



AJUNTAMENT DE SANT BOI DE LLOBREGAT



BUTLLETÍ ESTADÍSTIC DE SANT BOI

Juliol 2010

OBSERVATORI DE LA CIUTAT

Ajuntament de Sant Boi de Llobregat

**Unitat d'Assistència a la
Planificació i l'Avaluació**

Plaça de l'Ajuntament, 1
08830 Sant Boi de Llobregat
Tel. 93 635 12 00

MERCAT DE TREBALL

Juliol 2010

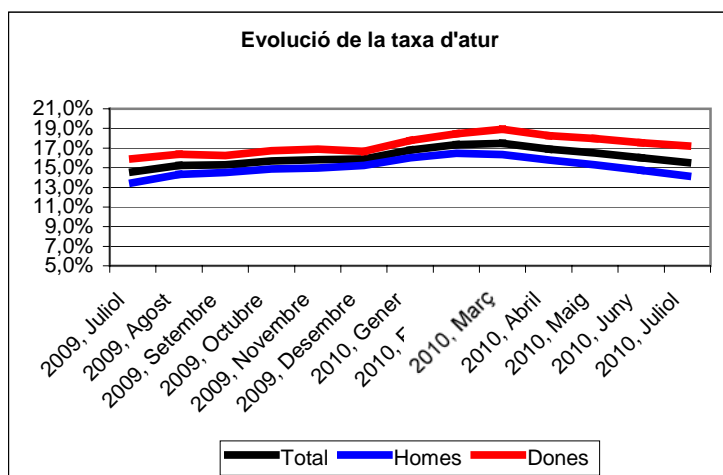
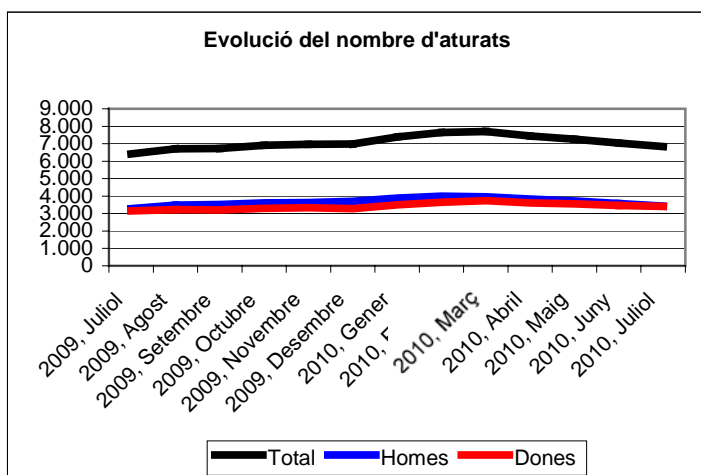
OBSERVATORI DE LA CIUTAT

La taxa d'atur se situa en el 15,5% en finalitzar el mes de juliol.

Per quart mes consecutiu la xifra d'aturats registrats s'ha reduït a Sant Boi, el que situa la taxa en el 15,5% de la població activa. La taxa s'ha reduït en sis dècimes entre els homes i en quatre entre les dones. Entre la població jove, menor de 30 anys, la taxa s'ha reduït també de sis dècimes i és 1,1 punts inferior a la registrada al conjunt de la població activa.

L'evolució de les taxes d'atur ha estat positiva a tots els col·lectius, especialment entre homes i joves. Malgrat això, la taxa d'atur actual continua per sobre de la registrada fa un any, quan era del 14,6%, això és, 1,1 punts per sobre. Entre els homes, la taxa és superior en sis dècimes, mentre que entre les dones hi ha un diferencial respecte de l'any passat d'1,3 punts, el doble que entre els homes. La població jove és l'únic col·lectiu que presenta millors xifres d'atur registrat que ara fa un any, quan la taxa era del 15,1%, un punt per sobre de l'actual.

	Juliol 2010	Juny 2010	Juliol 2009
Taxa d'atur	15,5%	16,0%	14,6%
Taxa d'atur masculí	14,1%	14,7%	13,5%
Taxa d'atur femení	17,2%	17,6%	15,9%
Taxa d'atur juvenil	14,1%	14,7%	15,1%



Font: Departament de Treball, Generalitat de Catalunya

El nombre total d'aturats és de 6.837 persones, un 6,5% més que el juliol de 2009

En relació al mateix mes de l'any passat, la xifra d'aturats és 419 persones superior a la registrada llavors, un 6,5% més. Tant homes com dones registren més aturats que ara fa dotze mesos, tot i que entre les dones l'augment de l'atur és superior que entre els homes, un 8,2% per un 4,9% respectivament.

En canvi, entre els aturats joves, menors de 30 anys, el nombre d'aturats és inferior en 99 persones respecte de l'any passat, el que representa un descens del 6,4%. Pels diferents col·lectius analitzats, aquest és l'únic que presenta una evolució positiva en termes de reducció de l'atur registrat.

Entre els treballadors estrangers l'augment de l'atur respecte de l'any passat és encara més pronunciat que entre el total de població: en finalitzar el mes de juliol hi ha 195 persones estrangeres més en situació d'atur que fa un any, el que representa un augment de gairebé el 20%, amb més incidència entre les dones estrangeres (32,6% més d'aturades) que entre els homes estrangers (augment del nombre d'aturats del 12,9%).

Per sectors productius, el que registra un major increment de l'atur és la construcció, amb un 11,7% més d'aturats, seguit pels serveis (+6%) i la indústria (+1,2%). El sector primari registra 13 aturats més, que en termes relatius és un augment del 56,5%, però la poca incidència d'aquest sector sobre les xifres globals i el baix nombre de persones que ocupa fa que aquestes oscil·lacions siguin molt irregulars.

Atur registrat, evolució anual	Juliol 2010	Juliol 2009	Variació anual	
			Absoluta	Relativa
Atur registrat	6.837	6.418	419	6,5%
Atur registrat, homes	3.434	3.274	160	4,9%
Atur registrat, dones	3.403	3.144	259	8,2%
Atur registrat, població jove (16 a 29 a.)	1.451	1.550	-99	-6,4%
Atur registrat estrangers	1.184	989	195	19,7%
Atur registrat, homes estrangers	733	649	84	12,9%
Atur registrat, dones estrangeres	451	340	111	32,6%
Atur registrat, població jove (16 a 29 a.) estrangera	294	255	39	15,3%
Atur registrat sector primari	36	23	13	56,5%
Atur registrat indústria	1.460	1.442	18	1,2%
Atur registrat construcció	1.119	1.002	117	11,7%
Atur registrat serveis	3.966	3.743	223	6,0%
Atur registrat busquen 1a ocupació	256	208	48	23,1%
Atur registrat estrangers, sector primari	22	10	12	120,0%
Atur registrat estrangers, indústria	131	134	-3	-2,2%
Atur registrat estrangers, construcció	342	306	36	11,8%
Atur registrat estrangers, serveis	555	478	77	16,1%
Atur registrat estrangers, busquen 1a ocupació	134	61	73	119,7%

Font: Departament de Treball, Generalitat de Catalunya

El nombre d'aturats es redueix un 3% en relació al mes de juny.

Durant el mes de juliol de 2010 s'ha registrat un descens de 208 persones inscrites a les Oficines de Treball com a aturades, el que representa un descens del 3% durant el mes. L'atur s'ha reduït amb més intensitat entre els homes (-4%) que entre les dones (-1,8%). Entre la població jove s'ha reduït en un 3,5%, i entre els treballadors estrangers, en un 3,7%.

El sector serveis és el que més ha col·laborat en termes absoluts a la reducció de les xifres globals d'atur, amb un descens de 106 persones, el que equival a un descens del 2,6%. En termes relatius però, el sector que ha registrat un millor comportament durant el juliol ha estat la construcció, amb un descens del seu nombre d'aturats d'un 4,4%. La indústria també rebaixa el seu nombre d'aturats en 46 persones, un descens del 3,1%.

Excepte entre la població jove estrangera, el sector primari i els estrangers del sector industrial tots els indicadors mensuals han registrat una evolució positiva, i aquests tres que en són l'excepció es pot dir que pràcticament no han variat.

Atur registrat, evolució mensual	Juliol 2010	Juny 2010	Variació mensual	
			Absoluta	Relativa
Atur registrat	6.837	7.045	-208	-3,0%
Atur registrat, homes	3.434	3.578	-144	-4,0%
Atur registrat, dones	3.403	3.467	-64	-1,8%
Atur registrat, població jove (16 a 29 a.)	1.451	1.504	-53	-3,5%
Atur registrat estrangers	1.184	1.229	-45	-3,7%
Atur registrat, homes estrangers	733	770	-37	-4,8%
Atur registrat, dones estrangeres	451	459	-8	-1,7%
Atur registrat, població jove (16 a 29 a.) estrangera	294	292	2	0,7%
Atur registrat sector primari	36	35	1	2,9%
Atur registrat indústria	1.460	1.506	-46	-3,1%
Atur registrat construcció	1.119	1.171	-52	-4,4%
Atur registrat serveis	3.966	4.072	-106	-2,6%
Atur registrat busquen 1a ocupació	256	261	-5	-1,9%
Atur registrat estrangers, sector primari	22	22	0	0,0%
Atur registrat estrangers, indústria	131	139	-8	-5,8%
Atur registrat estrangers, construcció	342	368	-26	-7,1%
Atur registrat estrangers, serveis	555	562	-7	-1,2%
Atur registrat estrangers, busquen 1a ocupació	134	138	-4	-2,9%

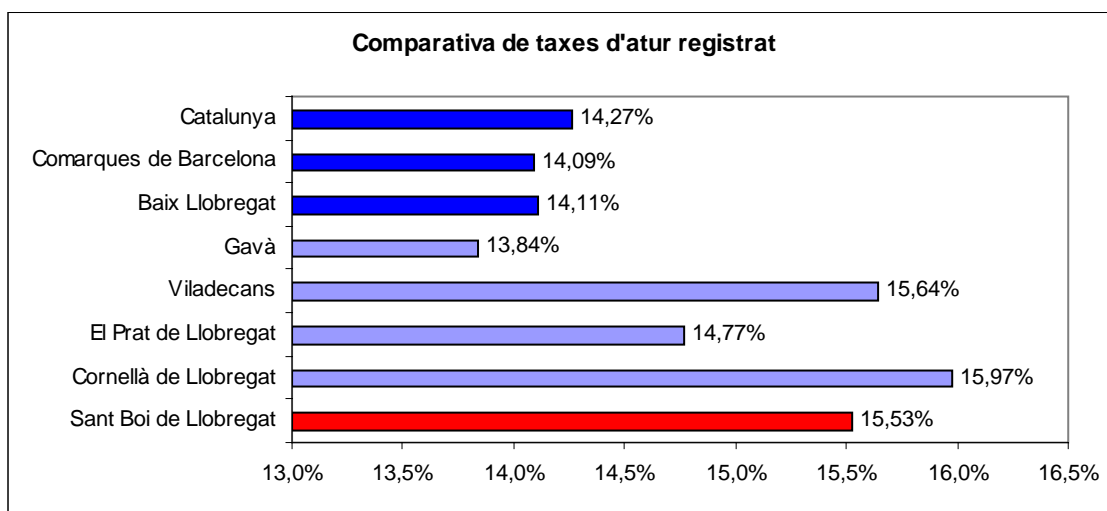
Font: Departament de Treball, Generalitat de Catalunya

Descensos generalitzats de l'atur a tot el nostre entorn geogràfic.

La taxa d'atur es va reduir durant el juliol tant al conjunt de Catalunya, en quatre dècimes, com al conjunt de la demarcació de Barcelona i del Baix Llobregat, tres dècimes. El diferencial d'atur de Sant Boi respecte dels àmbits geogràfics superiors es redueix doncs entre una i dues dècimes, tot i que la taxa del nostre municipi continua essent superior en aproximadament un punt i mig.

Als municipis del nostre entorn la taxa d'atur també s'ha reduït durant el juliol, a alguns municipis encara amb més intensitat que a Sant Boi: a Cornellà la taxa d'atur s'ha reduït de sis dècimes, mentre que a El Prat se n'ha reduït de vuit. A Viladecans i Gavà també s'hi ha registrat un descens de la taxa, però amb menor intensitat, de tres i dues dècimes respectivament.

COMPARATIVA	Aturats	Població activa	Taxa d'atur	Taxa d'atur JUNY	Evolució
Sant Boi de Llobregat	6.837	44.036	15,5%	16,0%	-0,5
Cornellà de Llobregat	7.184	44.977	16,0%	16,6%	-0,6
El Prat de Llobregat	5.040	34.134	14,8%	15,6%	-0,8
Viladecans	5.431	34.718	15,6%	16,0%	-0,3
Gavà	3.422	24.727	13,8%	14,0%	-0,2
Baix Llobregat	60.183	426.420	14,1%	14,5%	-0,3
Comarques de Barcelona	408.410	2.897.609	14,1%	14,4%	-0,3
Catalunya	539.191	3.779.500	14,3%	14,7%	-0,4



Font: Departament de Treball, Generalitat de Catalunya