



AJUNTAMENT DE SANT BOI DE LLOBREGAT



BUTLLETÍ ESTADÍSTIC DE SANT BOI

Agost 2010

OBSERVATORI DE LA CIUTAT

Ajuntament de Sant Boi de Llobregat

**Unitat d'Assistència a la
Planificació i l'Avaluació**

Plaça de l'Ajuntament, 1
08830 Sant Boi de Llobregat
Tel. 93 635 12 00
www.santboi.cat

MERCAT DE TREBALL

Agost 2010

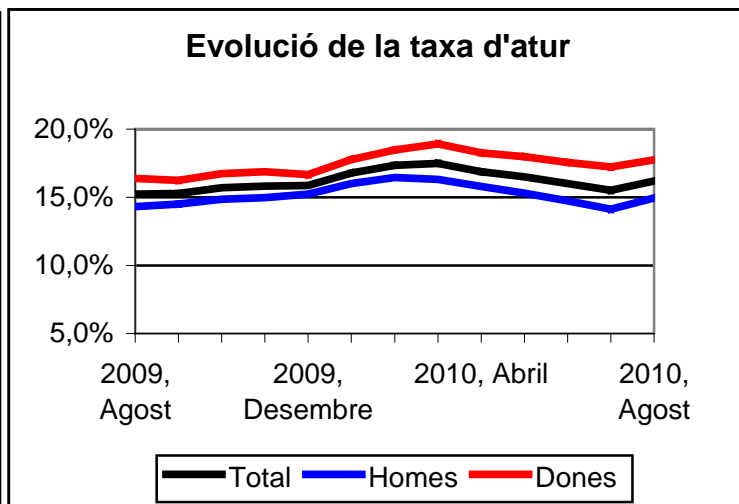
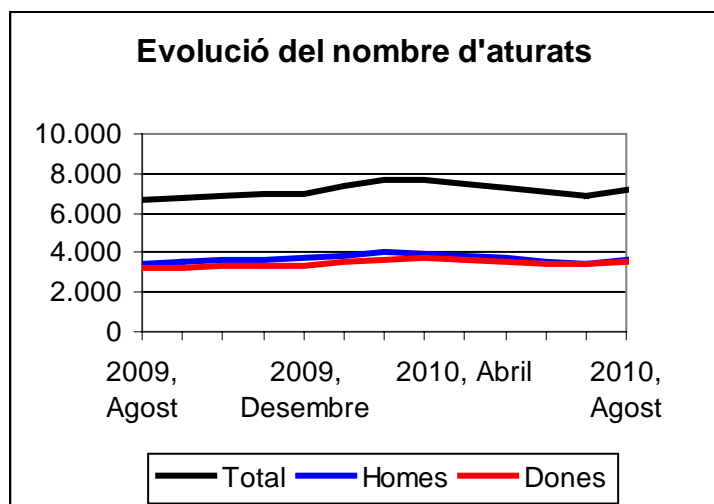
OBSERVATORI DE LA CIUTAT

L'atur augmenta durant el mes d'agost trencant la tendència a la baixa que portava des del mes d'abril.

Si bé s'havien registrat discrets descensos en el nombre de persones en situació d'atur registrat des del passat mes d'abril, durant el mes d'agost aquesta tendència s'ha invertit i el nombre d'aturats ha augmentat de manera significativa, situant la taxa en el 16,2% de la població activa, un augment de set dècimes en tan sols un mes.

Amb aquest augment de l'atur durant el mes d'agost es torna als nivells que es van registrar a començament de l'estiu d'enguany. L'increment ha afectat especialment els homes, que passen d'una taxa d'atur del 14,1 al 14,9%, vuit dècimes d'augment, mentre que entre les dones l'augment, tot i ser també força important, és de cinc dècimes i situa la taxa d'atur femenina en el 17,7%. Entre els joves l'atur ha augmentat força durant el mes d'agost, amb un increment a la taxa de vuit dècimes, situant-se la taxa d'atur registrat juvenil en el 14,9%.

	Agost 2010	Juliol 2010	Agost 2009
Taxa d'atur	16,2%	15,5%	15,2%
Taxa d'atur masculí	14,9%	14,1%	14,3%
Taxa d'atur femení	17,7%	17,2%	16,4%
Taxa d'atur juvenil	14,9%	14,1%	15,7%



Font: Departament de Treball, Generalitat de Catalunya

En relació a fa un any, a Sant Boi hi ha 423 persones aturades més.

Aquest increment suposa que en finalitzar agost hi ha un 6,3% d'aturats més que ara fa un any, a l'agost de 2009. En finalitzar doncs la campanya estival la situació respecte de l'atur continua la seva tendència negativa i avui hi ha més persones registrades a les Oficines de Treball que fa un any.

Durant els darrers dotze mesos el nombre de dones en situació d'atur registrat ha augmentat en 271 persones, un 8,4% més. En termes generals és el col·lectiu més desfavorit pel que fa a l'evolució de les dades anuals, malgrat que entre el col·lectiu de treballadors estrangers la situació és encara pitjor, ja que el nombre d'aturats entre aquests ha augmentat un 17,8%, també amb major incidència sobre dones que sobre homes: el nombre d'aturades estrangeres és avui dia gairebé un 30% superior al registrat ara fa un any.

Per sectors productius, tan sols la indústria no registra dades negatives i pràcticament hi ha el mateix nombre d'aturats a aquest sector que fa un any. En canvi, hi ha un 7,9% d'aturats més a la construcció, i un 7,3% al sector serveis, que és el que ocupa la major part de la població i per tant el que té més pes sobre les xifres globals: un 7,3% més d'aturats a aquest sector vol dir que hi ha 281 persones aturades més dins aquest sector que fa un any.

Atur registrat, evolució anual	Agost 2010	Agost 2009	Variació anual	
			Absoluta	Relativa
Atur registrat	7.135	6.712	423	6,3%
Atur registrat, homes	3.629	3.477	152	4,4%
Atur registrat, dones	3.506	3.235	271	8,4%
Atur registrat, població jove (16 a 29 a.)	1.526	1.610	-84	-5,2%
Atur registrat estrangers	1.191	1.011	180	17,8%
Atur registrat, homes estrangers	753	672	81	12,1%
Atur registrat, dones estrangeres	438	339	99	29,2%
Atur registrat, població jove (16 a 29 a.) estrangera	293	253	40	15,8%
Atur registrat sector primari	37	26	11	42,3%
Atur registrat indústria	1.518	1.520	-2	-0,1%
Atur registrat construcció	1.189	1.102	87	7,9%
Atur registrat serveis	4.141	3.860	281	7,3%
Atur registrat busquen 1a ocupació	250	204	46	22,5%
Atur registrat estrangers, sector primari	22	12	10	83,3%
Atur registrat estrangers, indústria	131	133	-2	-1,5%
Atur registrat estrangers, construcció	355	324	31	9,6%
Atur registrat estrangers, serveis	555	478	77	16,1%
Atur registrat estrangers, busquen 1a ocupació	128	64	64	100,0%

Font: Departament de Treball, Generalitat de Catalunya

L'atur torna a superar la barrera de les 7.000 persones en finalitzar el mes.

Un increment de 298 persones registrades com a aturades durant el mes d'agost ha fet arribar la xifra total per sobre de les 7.000 persones malgrat que al mes de juliol la xifra d'aturats va caure per sota. En l'actualitat hi ha 7.135 persones aturades, un augment del 4,4% només durant el mes d'agost.

Si durant els mesos precedents la major part d'indicadors d'evolució mensual van registrar un comportament positiu, durant el mes d'agost els més importants o els que tenen més pes sobre les xifres globals registren un comportament força negatiu: a la dada general d'un augment de l'atur mensual del 4,4% cal especificar que entre els homes l'augment del nombre d'aturats ha estat bastant per sobre de la mitjana, concretament del 5,7%, o 195 persones. Entre les dones tot i registrar-se també un increment de l'atur aquest ha estat més moderat, del 3% o 103 persones. Entre la població jove l'increment també ha estat força significatiu, del 5,2% en tan sols un mes.

En canvi, i a diferència de les dades d'evolució anual, entre els treballadors estrangers l'atur pràcticament no ha variat, tot i patir un augment del 0,6%, amb un comportament molt diferent entre els homes estrangers (augmenten l'atur un 2,7%) que entre les dones estrangeres (registren un descens de l'atur del 2,9%).

Per sectors d'activitat tots els d'importància registren augments del nombre d'aturats, un 4% la indústria, un 6,3% la construcció i un 4,4% els serveis.

Atur registrat, evolució mensual	Agost 2010	Juliol 2010	Variació mensual	
			Absoluta	Relativa
Atur registrat	7.135	6.837	298	4,4%
Atur registrat, homes	3.629	3.434	195	5,7%
Atur registrat, dones	3.506	3.403	103	3,0%
Atur registrat, població jove (16 a 29 a.)	1.526	1.451	75	5,2%
Atur registrat estrangers	1.191	1.184	7	0,6%
Atur registrat, homes estrangers	753	733	20	2,7%
Atur registrat, dones estrangeres	438	451	-13	-2,9%
Atur registrat, població jove (16 a 29 a.) estrangera	293	294	-1	-0,3%
Atur registrat sector primari	37	36	1	2,8%
Atur registrat indústria	1.518	1.460	58	4,0%
Atur registrat construcció	1.189	1.119	70	6,3%
Atur registrat serveis	4.141	3.966	175	4,4%
Atur registrat busquen 1a ocupació	250	256	-6	-2,3%
Atur registrat estrangers, sector primari	22	22	0	0,0%
Atur registrat estrangers, indústria	131	131	0	0,0%
Atur registrat estrangers, construcció	355	342	13	3,8%
Atur registrat estrangers, serveis	555	555	0	0,0%
Atur registrat estrangers, busquen 1a ocupació	128	134	-6	-4,5%

Font: Departament de Treball, Generalitat de Catalunya

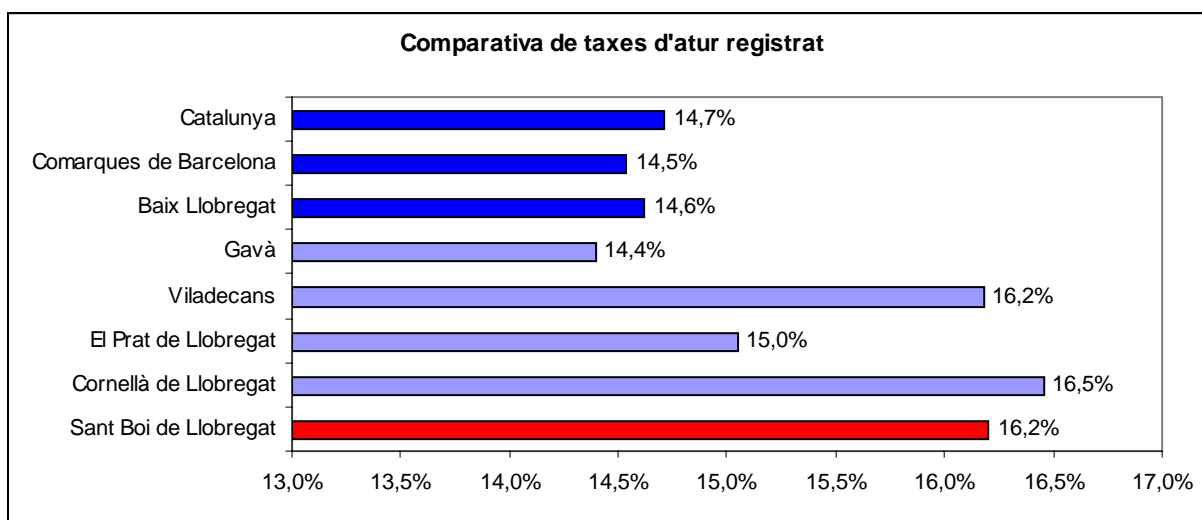
L'atur augmenta a tot el nostre entorn però afecta especialment Sant Boi.

Mentre al conjunt de Catalunya, la demarcació de Barcelona i el Baix Llobregat la taxa d'atur va augmentar per sota del mig punt, a Sant Boi l'augment durant l'agost va ser de set dècimes, el més alt registrat entre els municipis del nostre entorn.

Catalunya i el conjunt de comarques de Barcelona van augmentar la taxa d'atur registrat en quatre dècimes durant l'agost, mentre que al Baix Llobregat va augmentar en cinc dècimes. Aquest fet fa augmentar el diferencial d'atur de Sant Boi amb entorns geogràfics superiors fins aproximadament un punt i mig.

Als municipis del nostre entorn també es van registrar importants augments a la taxa d'atur registrada, especialment a Gavà (0,6 punts) o Viladecans i Cornellà (0,5 punts).

COMPARATIVA	Aturats	Població activa	Taxa d'atur	Taxa d'atur JULIOL	Evolució
Sant Boi de Llobregat	7.135	44.036	16,2%	15,5%	0,7
Cornellà de Llobregat	7.404	44.977	16,5%	16,0%	0,5
El Prat de Llobregat	5.136	34.134	15,0%	14,8%	0,3
Viladecans	5.618	34.718	16,2%	15,6%	0,5
Gavà	3.560	24.727	14,4%	13,8%	0,6
Baix Llobregat	62.345	426.420	14,6%	14,1%	0,5
Comarques de Barcelona	421.102	2.897.609	14,5%	14,1%	0,4
Catalunya	555.894	3.779.500	14,7%	14,3%	0,4



Font: Departament de Treball, Generalitat de Catalunya