



AJUNTAMENT DE SANT BOI DE LLOBREGAT



BUTLLETÍ ESTADÍSTIC DE SANT BOI

Febrer 2010

OBSERVATORI DE LA CIUTAT

Ajuntament de Sant Boi de Llobregat

**Unitat d'Assistència a la
Planificació i l'Avaluació**

Plaça de l'Ajuntament, 1
08830 Sant Boi de Llobregat
Tel. 93 635 12 00

MERCAT DE TREBALL

Febrer 2010

OBSERVATORI DE LA CIUTAT

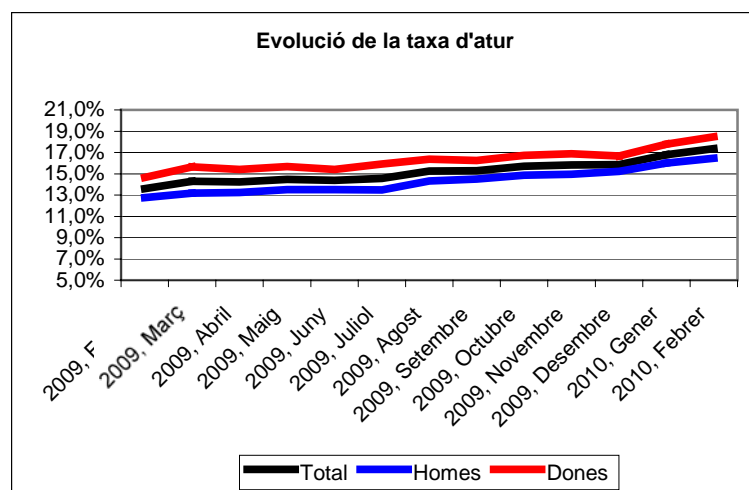
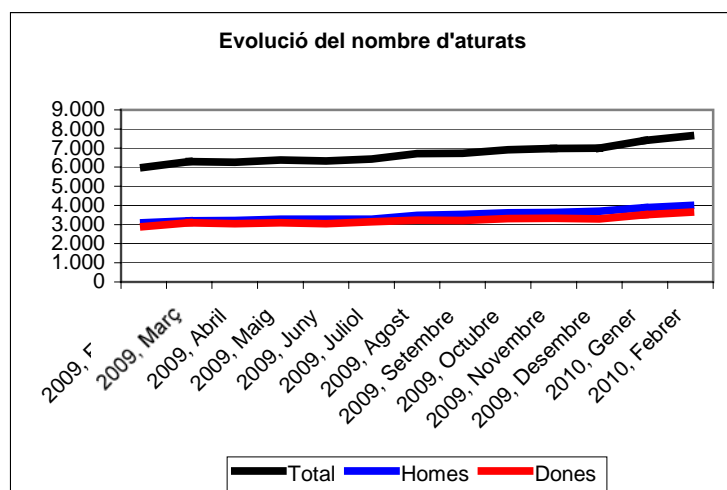
Segon mes consecutiu de fort increment de l'atur registrat.

L'atur va augmentar de manera important durant el mes de febrer, tal i com ja va passar al gener: la taxa d'atur va enfilar-se fins el 17,4% de la població activa, sis dècimes més que al mes anterior.

Dones i sobretot joves van ser els col·lectius més perjudicats durant el mes de febrer per l'increment de les xifres d'atur registrat: la taxa d'atur entre les dones va augmentar set dècimes i es va situar al 18,5% de la població activa femenina; entre els joves l'evolució va ser encara més negativa, augmentat la taxa d'atur un punt percentual en tan sols un mes i situant-se en el 18%.

En relació a un any abans, la taxa d'atur registrat és 3,8 punts superior, registrant-se el mateix augment entre homes i dones. Entre la població jove la taxa d'atur ha augmentat 2,1 punts en els darrers dotze mesos.

	Febrer 2010	Gener 2010	Febrer 2009
Taxa d'atur	17,4%	16,8%	13,6%
Taxa d'atur masculí	16,5%	16,0%	12,7%
Taxa d'atur femení	18,5%	17,8%	14,7%
Taxa d'atur juvenil	18,0%	17,0%	15,9%



Font: Departament de Treball via Programa Hermes (Diputació de Barcelona)

L'atur registrat es situa en 7.644 persones, un 27,6% més que fa un any.

La xifra d'atur registrat a Sant Boi va situar-se en les 7.644 persones, el que en relació a un any abans suposa 1.655 persones aturades més, un increment del 27,6% en termes relatius. El col·lectiu que més ha incrementat en aquests termes el seu nombre d'aturats és el de treballadors/es estrangers, amb un 43% d'increment.

Durant el període comprès entre febrer de 2009 i febrer de 2010 l'atur va augmentar en 901 homes i 754 dones, el que suposa un 29 i un 26% d'augment respectivament. La població jove no s'ha vist tan afectada per l'increment de l'atur registrat, tot i que es registren 219 joves aturats més que fa un any, un increment del 13,5%. Tot i això, el nombre de persones en situació d'atur que busquen el seu primer lloc de treball ha augmentat molt el darrer any, un 73%. Com ja s'ha apuntat, el col·lectiu de treballadors/es estrangers és el que més pateix la crisi i l'augment de l'atur: un 43% d'increment del nombre d'aturats en un any.

Per sectors, la construcció ja no és la que més nous aturats registra en termes relatius, molt probablement degut a que va ser el primer sector a ajustar-se a l'actual conjuntura econòmica. En termes absoluts el sector servei és sempre el que més nous aturats aporta pel seu pes específic sobre l'economia, però en termes relatius la pujada de l'atur a aquest sector és similar a la mitjana i a d'altres sectors com ara la indústria i la construcció.

Atur registrat, evolució anual	Febrer 2010	Febrer 2009	Variació anual	
			Absoluta	Relativa
Atur registrat	7.644	5.989	1.655	↑27,6%
Atur registrat, homes	3.996	3.095	901	↑29,1%
Atur registrat, dones	3.648	2.894	754	↑26,1%
Atur registrat, població jove (16 a 29 a.)	1.847	1.628	219	↑13,5%
Atur registrat sector primari	24	21	3	↑14,3%
Atur registrat indústria	1.624	1.273	351	↑27,6%
Atur registrat construcció	1.297	1.024	273	↑26,7%
Atur registrat serveis	4.436	3.524	912	↑25,9%
Atur registrat busquen 1a ocupació	263	147	116	↑78,9%
Atur registrat estrangers	1.274	891	383	↑43,0%
Atur registrat, homes estrangers	799	568	231	↑40,7%
Atur registrat, dones estrangeres	475	323	152	↑47,1%
Atur registrat, població jove (16 a 29 a.) estrangera	321	264	57	↑21,6%
Atur registrat estrangers, sector primari	13	6	7	↑116,7%
Atur registrat estrangers, indústria	156	117	39	↑33,3%
Atur registrat estrangers, construcció	380	250	130	↑52,0%
Atur registrat estrangers, serveis	612	465	147	↑31,6%
Atur registrat estrangers, busquen 1a ocupació	113	53	60	↑113,2%

Font: Departament de Treball via Programa Hermes (Diputació de Barcelona)

Durant el mes de febrer van registrar-se 248 aturats més que al gener.

L'atur va augmentar durant el mes de febrer un 3,4% en relació al gener, el que suposa 248 aturats més. Al febrer ha augmentat més el nombre de dones en situació d'atur (augment de 138 persones, un 3,9%) que el nombre d'homes aturats (augment de 110 persones, un 2,8%). En termes relatius on més ha augmentat l'atur durant el febrer és entre els joves, que registren 106 aturats més que fa un mes, un 6,1% d'increment.

Bona part d'aquest important augment del nombre d'aturats joves ve donat pel fort augment del nombre de persones aturades que busquen el seu primer lloc de treball, que durant el febrer ha pujat en 52 persones, un 24,6% d'increment. La major part d'aquest increment cal imputar-lo a joves estrangers que busquen el seu primer lloc de treball, que han augmentat en 32 persones, un increment relatiu de gairebé el 40% en tan sols un mes.

L'únic sector que no augmenta el seu nombre d'aturats és el primari, que registra exactament el mateix nombre de desocupats que el mes anterior, però aquest sector pràcticament no té incidència sobre les dades globals. L'increment més important, en termes tant absoluts com relatius, el registra el sector serveis, amb 169 aturats més, un augment del 4%. La indústria incrementa el seu nombre d'aturats un 0,6%, i la construcció un 1,3%.

Atur registrat, evolució mensual	Febrer 2010	Gener 2010	Variació mensual	
			Absoluta	Relativa
Atur registrat	7.644	7.396	248	↑3,4%
Atur registrat, homes	3.996	3.886	110	↑2,8%
Atur registrat, dones	3.648	3.510	138	↑3,9%
Atur registrat, població jove (16 a 29 a.)	1.847	1.741	106	↑6,1%
Atur registrat sector primari	24	24	0	0,0%
Atur registrat indústria	1.624	1.614	10	↑0,6%
Atur registrat construcció	1.297	1.280	17	↑1,3%
Atur registrat serveis	4.436	4.267	169	↑4,0%
Atur registrat busquen 1a ocupació	263	211	52	↑24,6%
Atur registrat estrangers	1.274	1.198	76	↑6,3%
Atur registrat, homes estrangers	799	774	25	↑3,2%
Atur registrat, dones estrangeres	475	424	51	↑12,0%
Atur registrat, població jove (16 a 29 a.) estrangera	321	293	28	↑9,6%
Atur registrat estrangers, sector primari	13	12	1	↑8,3%
Atur registrat estrangers, indústria	156	156	0	0,0%
Atur registrat estrangers, construcció	380	374	6	↑1,6%
Atur registrat estrangers, serveis	612	575	37	↑6,4%
Atur registrat estrangers, busquen 1a ocupació	113	81	32	↑39,5%

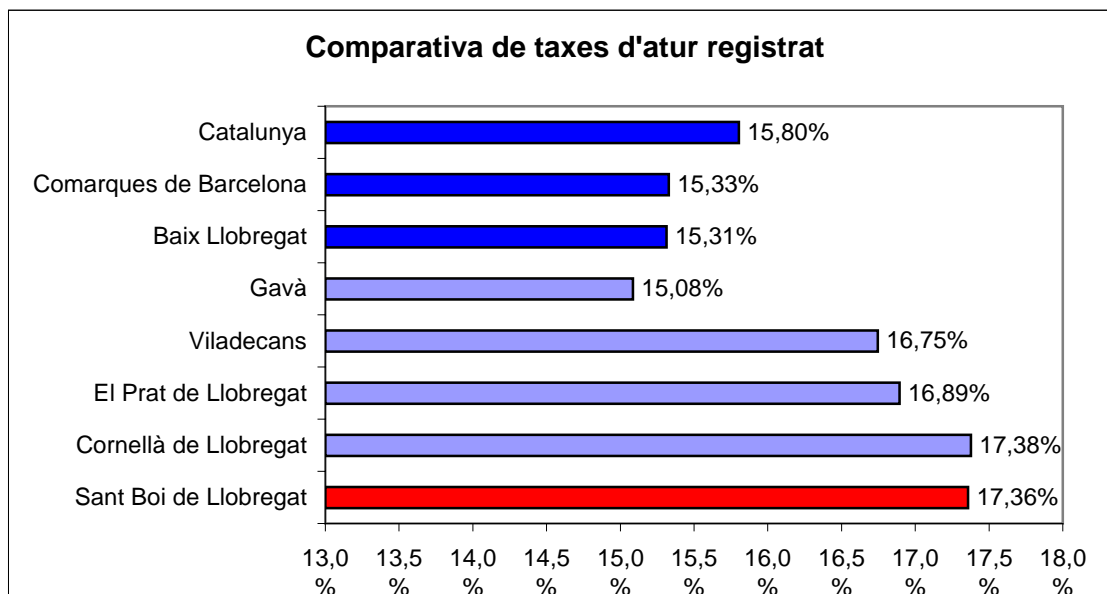
Font: Departament de Treball via Programa Hermes (Diputació de Barcelona)

L'atur augmenta de manera generalitzada al nostre entorn geogràfic.

Durant el mes de febrer a Sant Boi va augmentar la taxa d'atur en sis dècimes, però a altres municipis dels voltants com ara Cornellà o Gavà la taxa va augmentar fins a vuit dècimes. Al conjunt de Catalunya, la demarcació de Barcelona i el Baix Llobregat l'increment no va ser tan fort, al voltant de les tres o quatre dècimes.

Cornellà i Gavà lideren durant el mes de febrer l'increment de la taxa d'atur, amb un augment de vuit dècimes. Malgrat això, dels municipis considerats a aquesta comparativa Sant Boi i Cornellà segueixen al capdavant en taxa d'atur, que ja supera el 17%, mentre que a Viladecans i El Prat gairebé s'arriba a aquesta xifra, i tan sols Gavà registra una taxa d'atur registrat sensiblement inferior, al voltant del 15% de la població activa.

COMPARATIVA	Aturats	Població activa	Taxa d'atur	Taxa d'atur GNER	Evolució
Sant Boi de Llobregat	7.644	44.036	17,4%	16,8%	↑0,6
Cornellà de Llobregat	7.816	44.977	17,4%	16,6%	↑0,8
El Prat de Llobregat	5.766	34.134	16,9%	16,8%	↑0,1
Viladecans	5.814	34.718	16,7%	16,3%	↑0,4
Gavà	3.730	24.727	15,1%	14,3%	↑0,8
Baix Llobregat	65.302	426.420	15,3%	14,9%	↑0,4
Comarques de Barcelona	444.145	2.897.609	15,3%	15,0%	↑0,3
Catalunya	597.300	3.779.500	15,8%	15,4%	↑0,4



Font: Diputació de Barcelona, Departament de Treball i Institut d'Estadística de Catalunya