



AJUNTAMENT DE SANT BOI DE LLOBREGAT



# **BUTLLETÍ ESTADÍSTIC DE SANT BOI**

**Atur registrat**

Gener 2017

**OBSERVATORI DE LA CIUTAT**

## CONTINGUTS

<b>Taxa d'atur registrat. Resum de dades.....</b>	<b>3</b>
La taxa d'atur registrat no varia durant el gener	
<b>Variació interanual de l'atur.....</b>	<b>4</b>
Actualment hi ha 871 persones aturades menys que fa un any	
<b>Variació mensual de l'atur.....</b>	<b>5</b>
L'atur registrat ha augmentat un 0,2% durant el gener	
<b>Comparativa de la taxa d'atur amb el nostre entorn geogràfic.....</b>	<b>6</b>
La taxa d'atur gairebé no pateix variacions al nostre entorn durant el gener	

### NOTA METODOLÒGICA:

A partir del juliol del 2014 el Departament d'Empresa i Ocupació va començar a oferir trimestralment un indicador anomenat "taxa d'atur registrat" a escala municipal. Aquest indicador es calcula a partir del nombre d'aturats registrats i la població activa local, calculada com a la suma de l'atur registrat i de la població d'entre 16 i 64 anys afiliada a la Seguretat Social resident al municipi.

Aquest mètode de càlcul substitueix el fet servir fins ara, que estimava la població activa local a partir de la taxa d'activitat de l'Enquesta de Població Activa a la demarcació de Barcelona, que es projectava sobre la xifra de població resident segons Padró d'Habitants.

En conseqüència, a partir d'ara l'indicador d'atur que es publicarà per part de l'Observatori de Ciutat seguirà aquesta nova metodologia per tal d'evitar la convivència de dues taxes d'atur calculades amb metodologia diferent, tal i com han acordat els Observatoris de la Xarxa d'Observatoris del Desenvolupament Econòmic, com ara el del Consell Comarcal del Baix Llobregat o el de la Diputació de Barcelona.

**En conseqüència, les dades d'atur registrat no pateixen cap variació. L'adopció per part de l'Observatori de la metodologia del Departament d'Empresa i Ocupació només afecta a les taxes d'atur registrat.**

**D'altra banda, l'adopció d'aquesta metodologia suposa que les taxes d'atur històriques que publiqui l'Observatori d'ara en endavant no coincideixin amb les publicades en informes anteriors.**

Ajuntament de Sant Boi de Llobregat

**Unitat d'Assistència a la  
Planificació i l'Avaluació**

Plaça de l'Ajuntament, 1  
08830 Sant Boi de Llobregat  
Tel. 93 635 12 00

[planific@santboi.cat](mailto:planific@santboi.cat)  
<http://observatori.santboi.cat>

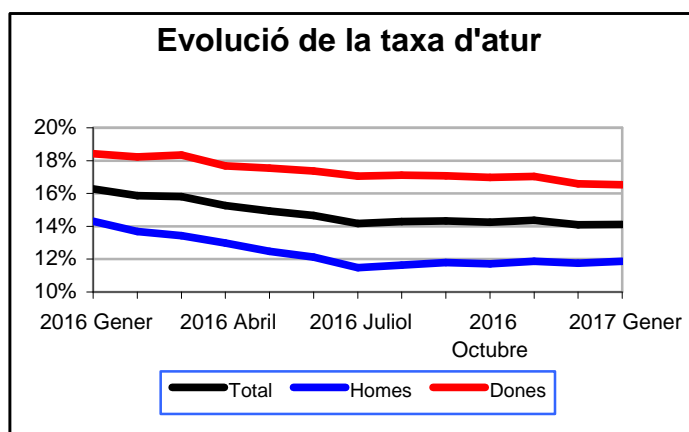
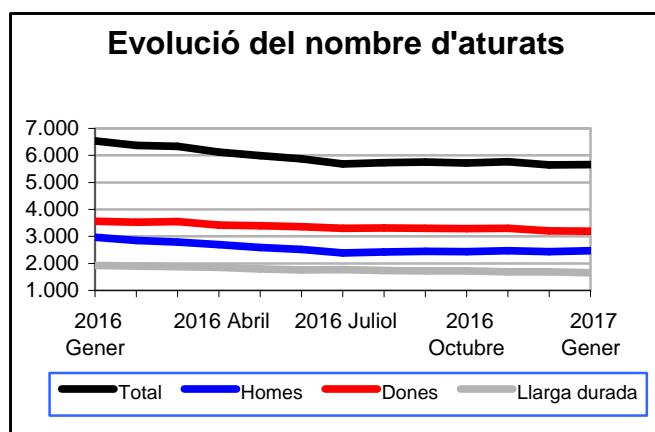
## La taxa d'atur registrat no varia durant el gener

La taxa d'atur registrat es va mantenir durant el mes de gener en el 14,1% que es registrava a la finalització del 2016. Tot i que l'atur ha pujat entre els homes, s'ha rebaixat entre les dones, de manera que unes xifres compensen les altres.

La taxa d'atur entre els homes ha augmentat dues dècimes, mentre que entre les dones n'ha baixat una; com a resultat, la taxa conjunta no ha patit variacions.

Malgrat que l'atur ha augmentat entre els homes i ha baixat entre les dones, continua havent-hi un diferencial important: la taxa d'atur masculí és de l'11,9%, 4,6 punts inferior a la taxa d'atur femení, que és del 16,5%.

TAXES D'ATUR REGISTRAT	Gener 2017	Desembre 2016	Gener 2016
	% sobre total d'actius		
Taxa d'atur	14,1%	14,1%	16,3%
Taxa d'atur masculí	11,9%	11,7%	14,3%
Taxa d'atur femení	16,5%	16,6%	18,4%
	% sobre total d'aturats		
Aturats de llarga durada (més de dos anys)	29,3%	29,8%	29,4%



Font: elaboració pròpia a partir de dades del Departament d'Empresa i Ocupació de la Generalitat de Catalunya, Programa Hermes de la Diputació de Barcelona i web de l'Institut d'Estadística de Catalunya

## Actualment hi ha 871 persones aturades menys que fa un any

A la finalització del mes de gener a Sant Boi hi havia un total de 5.663 persones en situació d'atur registrat, 871 menys de les que hi havia un any abans. Això implica una reducció del 13,3% del nombre de persones aturades. L'atur s'ha reduït en un any un 17% entre els homes, però només un 10% entre les dones.

Del total de persones en situació d'atur registrat, 2.466 són homes i 3.197, dones. Durant els darrers dotze mesos el nombre d'aturats s'ha reduït de 504 homes i 367 dones. Entre els joves menors de 30 anys l'atur registrat s'ha reduït de 185 persones, un 19,2% interanual, encara que cal dir que l'atur registrat no és una bona mesura de l'atur juvenil real ja que bona part d'aquest col·lectiu no s'inscriu a les Oficines de Treball si no tenen dret a prestació perquè consideren que no és una eina que els permetrà trobar feina, de manera que no apareixen als registres com a aturats encara que segons la seva situació ho siguin.

Per grans sectors, l'atur s'ha reduït a tots ells amb diferents intensitats: en xifres absolutes la reducció més gran la trobem al sector serveis, que és amb diferència el que més població ocupa; aproximadament tres de cada quatre treballadors s'ocupen a aquest sector. La baixada del nombre d'aturats provinents dels serveis ha estat de 454 persones. En termes relatius, però, la més gran reducció de l'atur la trobem a la construcció, que actualment registra un 26% d'aturats menys que fa un any.

Atur registrat, evolució interanual	Gener 2017	Gener 2016	Variació interanual	
			Absoluta	Relativa
Atur registrat	5.663	6.534	-871	-13,3%
Atur registrat de llarga durada (més de 2 anys)	1.658	1.923	-265	-13,8%
Atur registrat, homes	2.466	2.970	-504	-17,0%
Atur registrat, dones	3.197	3.564	-367	-10,3%
Atur registrat, població jove (16 a 29 a.)	779	964	-185	-19,2%
Atur registrat estrangers	864	1.016	-152	-15,0%
Atur registrat, homes estrangers	415	555	-140	-25,2%
Atur registrat, dones estrangeres	449	461	-12	-2,6%
Atur registrat, població jove (16 a 29 a.) estrangera	122	178	-56	-31,5%
Atur registrat sector primari	46	56	-10	-17,9%
Atur registrat indústria	786	961	-175	-18,2%
Atur registrat construcció	510	693	-183	-26,4%
Atur registrat serveis	3.949	4.403	-454	-10,3%
Atur registrat busquen 1a ocupació	372	421	-49	-11,6%
Atur registrat estrangers, sector primari	26	37	-11	-29,7%
Atur registrat estrangers, indústria	50	67	-17	-25,4%
Atur registrat estrangers, construcció	140	183	-43	-23,5%
Atur registrat estrangers, serveis	465	531	-66	-12,4%
Atur registrat estrangers, busquen 1a ocupació	183	198	-15	-7,6%

Font: elaboració pròpia a partir de dades del Departament d'Empresa i Ocupació de la Generalitat de Catalunya

## L'atur registrat ha augmentat un 0,2% durant el gener

Durant el gener la xifra d'aturats registrats a Sant Boi va augmentar de 12 persones, un 0,2% d'increment. L'atur va augmentar de 26 homes i es va reduir de 14 dones.

La xifra resultat del balanç és doncs un increment de 12 persones. Entre els joves menors de 30 anys les xifres també van anar a l'alça, concretament de 14 aturats més que al desembre. Malgrat tot, la variació de les xifres durant el mes ha estat molt petita, i de fet gairebé no ha tingut incidència sobre la taxa d'atur, com hem vist anteriorment.

Per sectors, baixa l'atur a la indústria i la construcció, mentre que augmenta a l'agricultura i els serveis.

Atur registrat, evolució mensual	Gener 2017	Desembre 2016	Variació mensual	
			Absoluta	Relativa
Atur registrat	5.663	5.651	12	0,2%
Atur registrat de llarga durada (més de 2 anys)	1.658	1.682	-24	-1,4%
Atur registrat, homes	2.466	2.440	26	1,1%
Atur registrat, dones	3.197	3.211	-14	-0,4%
Atur registrat, població jove (16 a 29 a.)	779	765	14	1,8%
Atur registrat estrangers	864	870	-6	-0,7%
Atur registrat, homes estrangers	415	421	-6	-1,4%
Atur registrat, dones estrangeres	449	449	0	0,0%
Atur registrat, població jove (16 a 29 a.) estrangera	122	126	-4	-3,2%
Atur registrat sector primari	46	44	2	4,5%
Atur registrat indústria	786	797	-11	-1,4%
Atur registrat construcció	510	526	-16	-3,0%
Atur registrat serveis	3.949	3.916	33	0,8%
Atur registrat busquen 1a ocupació	372	368	4	1,1%
Atur registrat estrangers, sector primari	26	26	0	0,0%
Atur registrat estrangers, indústria	50	57	-7	-12,3%
Atur registrat estrangers, construcció	140	139	1	0,7%
Atur registrat estrangers, serveis	465	466	-1	-0,2%
Atur registrat estrangers, busquen 1a ocupació	183	182	1	0,5%

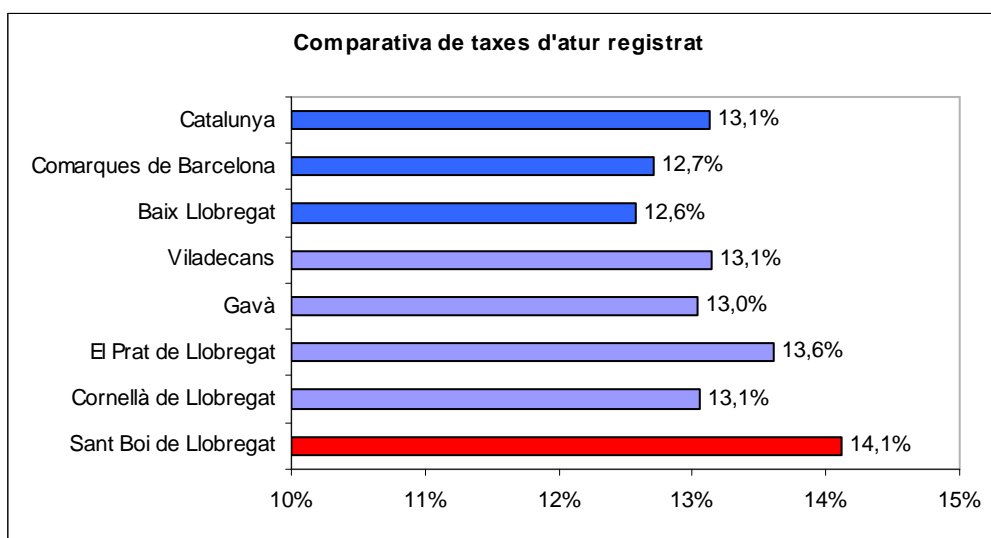
Font: elaboració pròpia a partir de dades del Departament d'Empresa i Ocupació de la Generalitat de Catalunya

## La taxa d'atur gairebé no pateix variacions al nostre entorn durant el gener

La taxa d'atur registrat no ha patit variacions durant el gener al Baix Llobregat, a la demarcació de Barcelona i al conjunt de Catalunya. Als municipis del nostre entorn més pròxim la tònica general també és la poca variabilitat de les taxes.

A Sant Boi la taxa d'atur no es va moure, mentre que a altres municipis com Cornellà, El Prat o Gavà es van registrar lleus augments d'entre una i dues dècimes. L'excepció va ser Gavà, on la taxa d'atur es va reduir de dues dècimes.

COMPARATIVA	Aturats	Població activa	Taxa d'atur	Taxa d'atur DESEMBRE	Evolució
<b>Sant Boi de Llobregat</b>	<b>5.663</b>	<b>40.120</b>	<b>14,1%</b>	<b>14,1%</b>	<b>0,0</b>
Cornellà de Llobregat	5.394	41.313	13,1%	12,9%	0,1
El Prat de Llobregat	4.185	30.755	13,6%	13,4%	0,2
Gavà	2.735	20.973	13,0%	12,8%	0,2
Viladecans	4.111	31.295	13,1%	13,3%	-0,2
Baix Llobregat	47.630	378.647	12,6%	12,6%	0,0
Comarques de Barcelona	330.276	2.597.307	12,7%	12,7%	0,0
Catalunya	453.923	3.457.389	13,1%	13,1%	0,0



Font: elaboració pròpia a partir de dades del Departament d'Empresa i Ocupació de la Generalitat de Catalunya, Programa Hermes de la Diputació de Barcelona i web de l'Institut d'Estadística de Catalunya