



AJUNTAMENT DE SANT BOI DE LLOBREGAT



BUTLLETÍ ESTADÍSTIC DE SANT BOI

Atur registrat

Febrer 2017

OBSERVATORI DE LA CIUTAT

CONTINGUTS

Taxa d'atur registrat. Resum de dades.....	3
La taxa d'atur s'ha reduït de manera significativa al febrer	
Variació interanual de l'atur.....	4
Actualment hi ha 868 aturats menys que fa un any	
Variació mensual de l'atur.....	5
L'atur s'ha reduït de 135 persones durant el febrer	
Comparativa de la taxa d'atur amb el nostre entorn geogràfic.....	6
Sant Boi registra un descens de l'atur per sobre la mitjana, però segueix mantenint una de les taxes d'atur més altes de la comarca	

NOTA METODOLÒGICA:

A partir del juliol del 2014 el Departament d'Empresa i Ocupació va començar a oferir trimestralment un indicador anomenat "taxa d'atur registrat" a escala municipal. Aquest indicador es calcula a partir del nombre d'aturats registrats i la població activa local, calculada com a la suma de l'atur registrat i de la població d'entre 16 i 64 anys afiliada a la Seguretat Social resident al municipi.

Aquest mètode de càlcul substitueix el fet servir fins ara, que estimava la població activa local a partir de la taxa d'activitat de l'Enquesta de Població Activa a la demarcació de Barcelona, que es projectava sobre la xifra de població resident segons Padró d'Habitants.

En conseqüència, a partir d'ara l'indicador d'atur que es publicarà per part de l'Observatori de Ciutat seguirà aquesta nova metodologia per tal d'evitar la convivència de dues taxes d'atur calculades amb metodologia diferent, tal i com han acordat els Observatoris de la Xarxa d'Observatoris del Desenvolupament Econòmic, com ara el del Consell Comarcal del Baix Llobregat o el de la Diputació de Barcelona.

En conseqüència, les dades d'atur registrat no pateixen cap variació. L'adopció per part de l'Observatori de la metodologia del Departament d'Empresa i Ocupació només afecta a les taxes d'atur registrat.

D'altra banda, l'adopció d'aquesta metodologia suposa que les taxes d'atur històriques que publiqui l'Observatori d'ara en endavant no coincideixin amb les publicades en informes anteriors.

Ajuntament de Sant Boi de Llobregat

**Unitat d'Assistència a la
Planificació i l'Avaluació**

Plaça de l'Ajuntament, 1
08830 Sant Boi de Llobregat
Tel. 93 635 12 00

planific@santboi.cat
<http://observatori.santboi.cat>

La taxa d'atur s'ha reduït de manera significativa al febrer

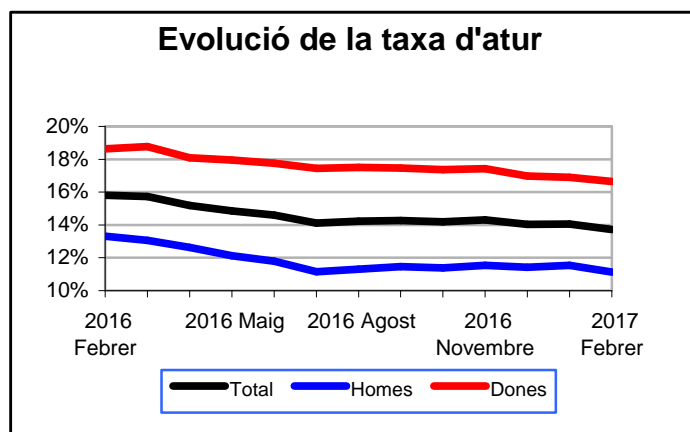
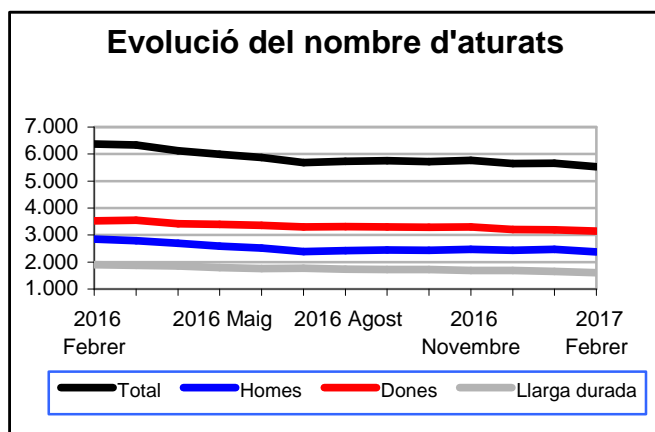
Durant el mes de febrer la taxa d'atur a Sant Boi va caure quatre dècimes, situant-se en el 13,7% de la població activa. Aquest nivell d'atur registrat no s'assolia des de principis de l'any 2009.

L'atur s'ha reduït de quatre dècimes durant el mes de febrer, passant del 14,1% al 13,7% de la població activa. En relació a la mateixa dada d'ara fa un any, la reducció ha estat de 2,2 punts. La taxa a la finalització de febrer del 2016 era del 15,9%.

La reducció de l'atur, tant durant el darrer mes com en el conjunt dels darrers dotze mesos, ha estat més important entre els homes que no pas entre les dones. Al febrer la taxa d'atur masculí ha baixat quatre dècimes, mentre que la taxa femenina només ho ha fet de dues dècimes. En el conjunt dels darrers dotze mesos, mentre la taxa d'atur masculí s'ha reduït 2,2 punts, la reducció de la taxa d'atur femení ha estat d'1,7 punts.

El diferencial d'atur entre homes i dones, doncs, s'eixampla malgrat el descens tant del nombre d'aturats com del d'aturades. Actualment aquest diferencial és de 5,6 punts: l'atur masculí és del 11,1%, mentre que el femení és del 16,7%.

TAXES D'ATUR REGISTRAT	Febrer 2017	Gener 2017	Febrer 2016
	% sobre total d'actius		
Taxa d'atur	13,7%	14,1%	15,9%
Taxa d'atur masculí	11,1%	11,5%	13,3%
Taxa d'atur femení	16,7%	16,9%	18,6%
	% sobre total d'aturats		
Aturats de llarga durada (més de dos anys)	29,0%	29,3%	29,7%



Font: elaboració pròpia a partir de dades del Departament d'Empresa i Ocupació de la Generalitat de Catalunya, Programa Hermes de la Diputació de Barcelona i web de l'Institut d'Estadística de Catalunya

Actualment hi ha 868 aturats menys que fa un any

A la finalització del mes de febrer, a Sant Boi hi havia un total de 5.528 persones en situació d'atur registrat, 868 menys de les que hi havia un any abans. L'atur s'ha reduït de 466 homes i 375 dones.

La reducció de l'atur en termes interanuals ha estat major entre els homes, amb un descens del 16,4%, mentre que la mateixa reducció entre les dones ha estat només del 10,6%. Entre els treballadors estrangers també s'ha reduït l'atur en un 15,7%, en aquest cas amb molta més diferència entre homes i dones: l'atur entre els homes estrangers ha caigut un 26%, mentre que entre les dones estrangers només s'ha reduït d'un 3,9%.

També s'ha reduït de manera important el nombre d'aturats registrats de llarga durada, aquells que porten dos o més anys buscant feina sense trobar-la; la reducció en aquest cas ha estat de 293 persones.

Per sectors productius, l'atur també s'ha reduït a tots ells, en diferents intensitats. En termes absoluts el sector serveis és el que més redueix l'atur, de 440 persones. Això suposa aproximadament la meitat del total de la reducció. Tenint en compte que aquest sector ocupa unes tres quartes parts del total d'ocupats, podem concloure que no és el sector més dinàmic quant a la reducció de l'atur. I efectivament trobem que en termes relatius la construcció i la indústria són els sectors amb majors reduccions de l'atur respecte d'ara fa un any, amb descensos del 28,6 i del 17,5%.

Atur registrat, evolució interanual	Febrer 2017	Febrer 2016	Variació interanual	
			Absoluta	Relativa
Atur registrat	5.528	6.396	-868	-13,6%
Atur registrat de llarga durada (més de 2 anys)	1.605	1.898	-293	-15,4%
Atur registrat, homes	2.378	2.844	-466	-16,4%
Atur registrat, dones	3.150	3.525	-375	-10,6%
Atur registrat, població jove (16 a 29 a.)	827	962	-135	-14,0%
Atur registrat estrangers	852	1.011	-159	-15,7%
Atur registrat, homes estrangers	403	544	-141	-25,9%
Atur registrat, dones estrangeres	449	467	-18	-3,9%
Atur registrat, població jove (16 a 29 a.) estrangera	122	180	-58	-32,2%
Atur registrat sector primari	43	60	-17	-28,3%
Atur registrat indústria	757	918	-161	-17,5%
Atur registrat construcció	471	660	-189	-28,6%
Atur registrat serveis	3.845	4.285	-440	-10,3%
Atur registrat busquen 1a ocupació	412	446	-34	-7,6%
Atur registrat estrangers, sector primari	24	40	-16	-40,0%
Atur registrat estrangers, indústria	49	65	-16	-24,6%
Atur registrat estrangers, construcció	133	183	-50	-27,3%
Atur registrat estrangers, serveis	449	522	-73	-14,0%
Atur registrat estrangers, busquen 1a ocupació	197	201	-4	-2,0%

Font: elaboració pròpia a partir de dades del Departament d'Empresa i Ocupació de la Generalitat de Catalunya

L'atur s'ha reduït de 135 persones durant el febrer

El nombre de persones en situació d'atur registrat a Sant Boi es va reduir de 135 persones durant el mes de febrer, un descens del 2,4%. La reducció de l'atur va ser de 88 homes i 47 dones, mentre que va augmentar entre els menors de 30 anys, molt majoritàriament entre joves que busquen el seu primer lloc de treball.

L'única dada negativa del mes de febrer és l'augment de joves a l'atur, concretament 48 més que al gener, dels quals la majoria, 40, busquen el seu primer lloc de treball.

Per sectors, l'atur s'ha reduït a tots ells en proporcions que oscil·len entre el 2,6% al sector serveis fins el 7,6% a la construcció.

Atur registrat, evolució mensual	Febrer 2017	Gener 2017	Variació mensual	
			Absoluta	Relativa
Atur registrat	5.528	5.663	-135	-2,4%
Atur registrat de llarga durada (més de 2 anys)	1.605	1.658	-53	-3,2%
Atur registrat, homes	2.378	2.466	-88	-3,6%
Atur registrat, dones	3.150	3.197	-47	-1,5%
Atur registrat, població jove (16 a 29 a.)	827	779	48	6,2%
Atur registrat estrangers	852	864	-12	-1,4%
Atur registrat, homes estrangers	403	415	-12	-2,9%
Atur registrat, dones estrangeres	449	449	0	0,0%
Atur registrat, població jove (16 a 29 a.) estrangera	122	122	0	0,0%
Atur registrat sector primari	43	46	-3	-6,5%
Atur registrat indústria	757	786	-29	-3,7%
Atur registrat construcció	471	510	-39	-7,6%
Atur registrat serveis	3.845	3.949	-104	-2,6%
Atur registrat busquen 1a ocupació	412	372	40	10,8%
Atur registrat estrangers, sector primari	24	26	-2	-7,7%
Atur registrat estrangers, indústria	49	50	-1	-2,0%
Atur registrat estrangers, construcció	133	140	-7	-5,0%
Atur registrat estrangers, serveis	449	465	-16	-3,4%
Atur registrat estrangers, busquen 1a ocupació	197	183	14	7,7%

Font: elaboració pròpia a partir de dades del Departament d'Empresa i Ocupació de la Generalitat de Catalunya

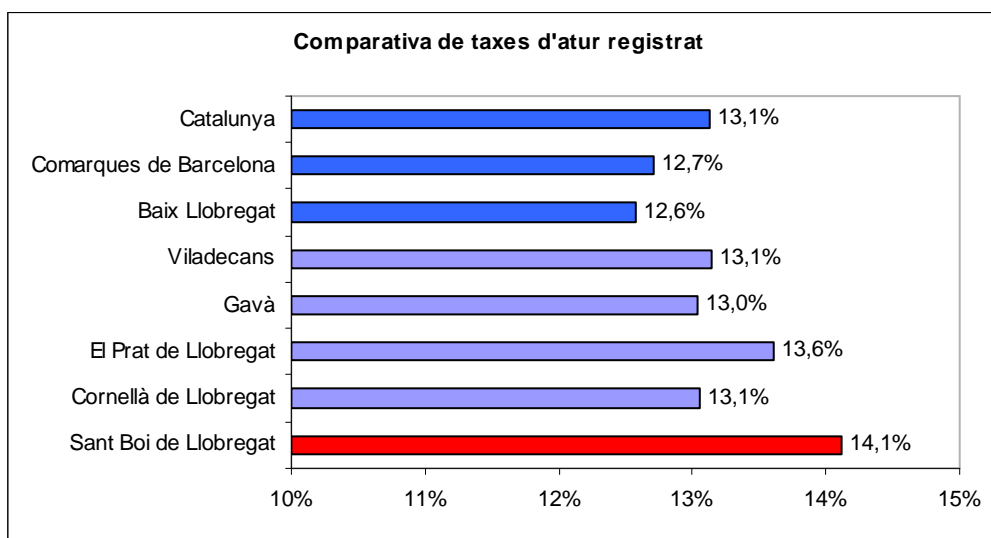
Sant Boi registra un descens de l'atur per sobre la mitjana, però segueix mantenint una de les taxes d'atur més altes de la comarca

La taxa d'atur va reduir-se a Sant Boi quatre dècimes durant el febrer, dues dècimes per sobre de la reducció registrada al conjunt del Baix Llobregat, encara que la taxa d'atur al municipi continua sent de les més altes de la comarca, amb un diferencial d'1,5 punts respecte la mitjana.

La taxa d'atur a Sant Boi també és més alta que la que es registra al conjunt de Catalunya i a la demarcació de Barcelona malgrat que aquest mes la taxa d'atur no ha registrat variacions ni a Catalunya ni al conjunt de comarques de Barcelona.

Als municipis del nostre entorn més immediat trobem que a Cornellà la taxa no va variar durant el febrer, mentre que a altres municipis sí que es van registrar descensos de la taxa d'atur, d'una dècima a Gavà i Viladecans, i de tres dècimes al Prat.

COMPARATIVA	Aturats registrats	Població activa registrada	Taxa d'atur	Taxa d'atur GNER	Evolució
Sant Boi de Llobregat	5.528	40.285	13,7%	14,1%	-0,4
Cornellà de Llobregat	5.364	41.700	12,9%	12,9%	0,0
El Prat de Llobregat	4.100	30.841	13,3%	13,6%	-0,3
Gavà	2.700	21.167	12,8%	12,9%	-0,1
Viladecans	4.063	31.558	12,9%	13,0%	-0,1
Baix Llobregat	46.800	381.373	12,3%	12,5%	-0,2
Comarques de Barcelona	328.499	2.617.223	12,6%	12,6%	0,0
Catalunya	452.342	3.492.263	13,0%	13,0%	0,0



Font: elaboració pròpia a partir de dades del Departament d'Empresa i Ocupació de la Generalitat de Catalunya, Programa Hermes de la Diputació de Barcelona i web de l'Institut d'Estadística de Catalunya