



AJUNTAMENT DE SANT BOI DE LLOBREGAT



BUTLLETÍ ESTADÍSTIC DE SANT BOI

Atur registrat

Març 2017

OBSERVATORI DE LA CIUTAT

CONTINGUTS

Taxa d'atur registrat. Resum de dades.....	3
La taxa d'atur es redueix al març i se situa en el 13,4% de la població activa	
Variació interanual de l'atur.....	4
Actualment hi ha 929 aturats menys que fa un any	
Variació mensual de l'atur.....	5
L'atur s'ha reduït de 118 persones durant el març	
Comparativa de la taxa d'atur amb el nostre entorn geogràfic.....	6
Sant Boi redueix el diferencial d'atur amb els municipis del nostre entorn	

NOTA METODOLÒGICA:

A partir del juliol del 2014 el Departament d'Empresa i Ocupació va començar a oferir trimestralment un indicador anomenat "taxa d'atur registrat" a escala municipal. Aquest indicador es calcula a partir del nombre d'aturats registrats i la població activa local, calculada com a la suma de l'atur registrat i de la població d'entre 16 i 64 anys afiliada a la Seguretat Social resident al municipi.

Aquest mètode de càlcul substitueix el fet servir fins ara, que estimava la població activa local a partir de la taxa d'activitat de l'Enquesta de Població Activa a la demarcació de Barcelona, que es projectava sobre la xifra de població resident segons Padró d'Habitants.

En conseqüència, a partir d'ara l'indicador d'atur que es publicarà per part de l'Observatori de Ciutat seguirà aquesta nova metodologia per tal d'evitar la convivència de dues taxes d'atur calculades amb metodologia diferent, tal i com han acordat els Observatoris de la Xarxa d'Observatoris del Desenvolupament Econòmic, com ara el del Consell Comarcal del Baix Llobregat o el de la Diputació de Barcelona.

En conseqüència, les dades d'atur registrat no pateixen cap variació. L'adopció per part de l'Observatori de la metodologia del Departament d'Empresa i Ocupació només afecta a les taxes d'atur registrat.

D'altra banda, l'adopció d'aquesta metodologia suposa que les taxes d'atur històriques que publiqui l'Observatori d'ara en endavant no coincideixin amb les publicades en informes anteriors.

Ajuntament de Sant Boi de Llobregat

**Unitat d'Assistència a la
Planificació i l'Avaluació**

Plaça de l'Ajuntament, 1
08830 Sant Boi de Llobregat
Tel. 93 635 12 00

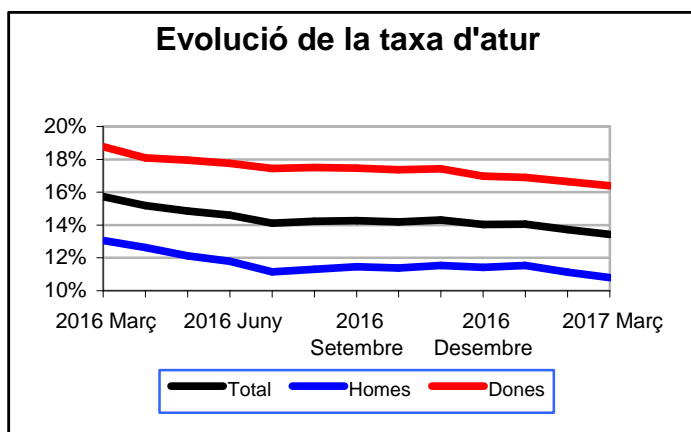
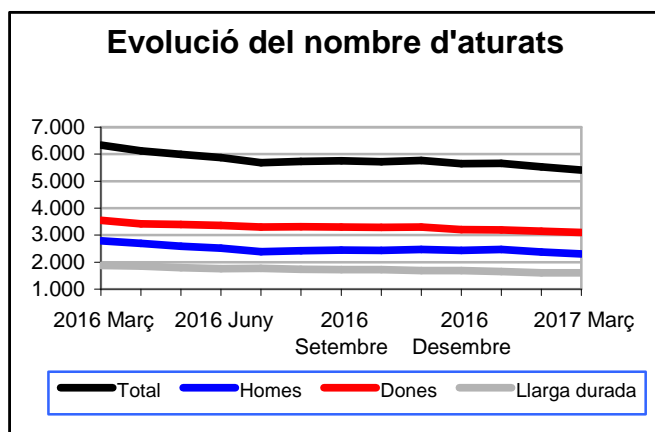
planific@santboi.cat
<http://observatori.santboi.cat>

La taxa d'atur es redueix al març i se situa en el 13,4% de la població activa

Durant el març la taxa d'atur va situar-se en el 13,4%, tres dècimes menys que al mes anterior i 2,3 punts per sota de la que es registrava el març del 2016. La reducció de la taxa d'atur va ser igual per a homes i dones durant aquest darrer mes, però el diferencial entre homes i dones és molt alt, de 5,6 punts.

Mentre la taxa d'atur masculina és del 10,8%, la taxa d'atur entre les dones és 5,6 punts per sobre, del 16,4%. Durant els darrers dotze mesos l'atur registrat s'ha reduït considerablement, la reducció ha estat de 2,3 punts entre els homes, i de 2,4 entre les dones.

TAXES D'ATUR REGISTRAT	Març 2017	Febrer 2017	Març 2016
	% sobre total d'actius		
Taxa d'atur	13,4%	13,7%	15,7%
Taxa d'atur masculí	10,8%	11,1%	13,1%
Taxa d'atur femení	16,4%	16,7%	18,8%
	% sobre total d'aturats		
Aturats de llarga durada (més de dos anys)	29,6%	29,0%	29,7%



Font: elaboració pròpia a partir de dades del Departament d'Empresa i Ocupació de la Generalitat de Catalunya, Programa Hermes de la Diputació de Barcelona i web de l'Institut d'Estadística de Catalunya

Actualment hi ha 929 aturats menys que fa un any

A la finalització del mes de març, a Sant Boi hi ha un total de 5.410 persones en situació d'atur registrat, 929 menys que les que hi havia fa un any. D'aquestes, 481 homes i 448 dones. En termes percentuals la reducció interanual del nombre d'aturats és del 14,7%.

L'atur registrat també s'ha reduït durant els darrers dotze mesos entre els joves menors de 30 anys, concretament de 151 persones (un descens del 16%), i també entre els treballadors estrangers, entre els que hi ha 173 aturats menys que fa un any (en termes percentuals això suposa un descens del 17,2%).

Per grans sectors productius, en termes absoluts la reducció més gran es registra als serveis, amb un descens de 536 aturats en un any, encara que en termes relatius tant l'agricultura com la construcció i la indústria registren descensos de l'atur superiors al registrat al sector serveis.

Atur registrat, evolució interanual	Març 2017	Març 2016	Variació interanual	
			Absoluta	Relativa
Atur registrat	5.410	6.339	-929	-14,7%
Atur registrat de llarga durada (més de 2 anys)	1.600	1.880	-280	-14,9%
Atur registrat, homes	2.309	2.790	-481	-17,2%
Atur registrat, dones	3.101	3.549	-448	-12,6%
Atur registrat, població jove (16 a 29 a.)	795	946	-151	-16,0%
Atur registrat estrangers	833	1.006	-173	-17,2%
Atur registrat, homes estrangers	393	530	-137	-25,8%
Atur registrat, dones estrangeres	440	476	-36	-7,6%
Atur registrat, població jove (16 a 29 a.) estrangera	122	171	-49	-28,7%
Atur registrat sector primari	39	58	-19	-32,8%
Atur registrat indústria	726	904	-178	-19,7%
Atur registrat construcció	490	645	-155	-24,0%
Atur registrat serveis	3.763	4.299	-536	-12,5%
Atur registrat busquen 1a ocupació	392	433	-41	-9,5%
Atur registrat estrangers, sector primari	22	38	-16	-42,1%
Atur registrat estrangers, indústria	47	61	-14	-23,0%
Atur registrat estrangers, construcció	140	179	-39	-21,8%
Atur registrat estrangers, serveis	436	531	-95	-17,9%
Atur registrat estrangers, busquen 1a ocupació	188	197	-9	-4,6%

Font: elaboració pròpia a partir de dades del Departament d'Empresa i Ocupació de la Generalitat de Catalunya

L'atur s'ha reduït de 118 persones durant el març

Durant el mes de març el nombre total de persones en situació d'atur registrat es va rebaixar de 118 persones, dels quals 69 homes i 49 dones. Entre els joves menors de 30 anys l'atur registrat va reduir-se de 32 persones.

Els descensos registrats durant el darrer mes en termes relatius han estat del 2,1% per al total, mentres que entre les dones la reducció ha estat de l'1,6% i entre els homes, del 2,9%.

Per sectors, només s'han registrats augments del nombre d'aturats a la construcció, amb 19 persones aturades més que al febrer. A la indústria s'ha registrat un descens de 31 persones, mentre que el descens al sector serveis ha estat de 82. Entre aquelles persones que busquen el seu primer lloc de treball l'atur s'ha reduït de 20 persones durant el març.

Atur registrat, evolució mensual	Març 2017	Febrer 2017	Variació mensual	
			Absoluta	Relativa
Atur registrat	5.410	5.528	-118	-2,1%
Atur registrat de llarga durada (més de 2 anys)	1.600	1.605	-5	-0,3%
Atur registrat, homes	2.309	2.378	-69	-2,9%
Atur registrat, dones	3.101	3.150	-49	-1,6%
Atur registrat, població jove (16 a 29 a.)	795	827	-32	-3,9%
Atur registrat estrangers	833	852	-19	-2,2%
Atur registrat, homes estrangers	393	403	-10	-2,5%
Atur registrat, dones estrangeres	440	449	-9	-2,0%
Atur registrat, població jove (16 a 29 a.) estrangera	122	122	0	0,0%
Atur registrat sector primari	39	43	-4	-9,3%
Atur registrat indústria	726	757	-31	-4,1%
Atur registrat construcció	490	471	19	4,0%
Atur registrat serveis	3.763	3.845	-82	-2,1%
Atur registrat busquen 1a ocupació	392	412	-20	-4,9%
Atur registrat estrangers, sector primari	22	24	-2	-8,3%
Atur registrat estrangers, indústria	47	49	-2	-4,1%
Atur registrat estrangers, construcció	140	133	7	5,3%
Atur registrat estrangers, serveis	436	449	-13	-2,9%
Atur registrat estrangers, busquen 1a ocupació	188	197	-9	-4,6%

Font: elaboració pròpia a partir de dades del Departament d'Empresa i Ocupació de la Generalitat de Catalunya

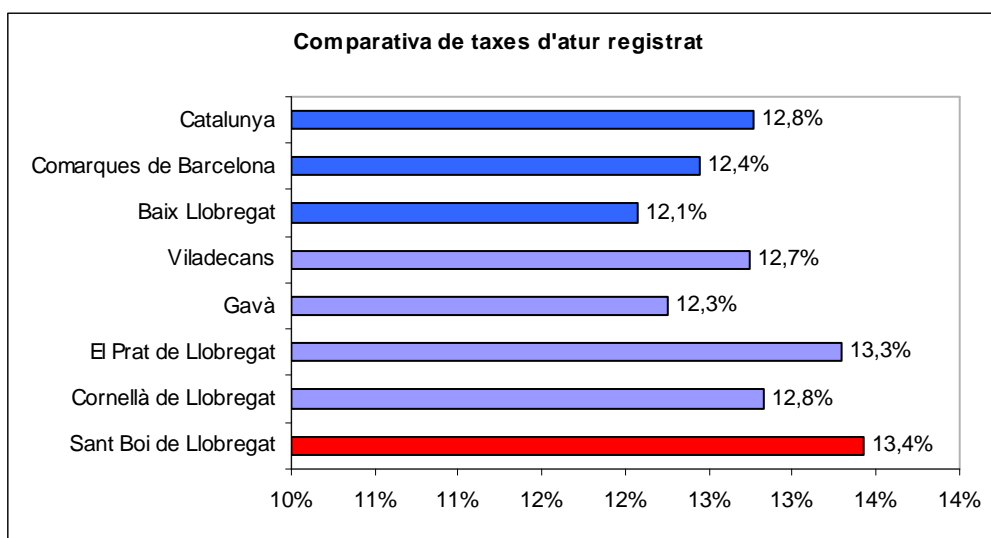
Sant Boi redueix el diferencial d'atur amb els municipis del nostre entorn

Tradicionalment Sant Boi ha estat un dels municipis del nostre entorn geogràfic més immediat amb una taxa d'atur més alta, encara que durant els darrers mesos s'ha anat reduint a poc a poc aquest diferencial. Malgrat tot, Sant Boi continua registrant una de les taxes més altes de la comarca.

La taxa d'atur va reduir-se al conjunt del Baix Llobregat dues dècimes durant el març, la mateixa baixada que es va registrar a la demarcació de Barcelona i al conjunt de Catalunya, de manera que Sant Boi redueix d'una dècima el diferencial d'atur.

Als municipis del nostre entorn, la taxa d'atur no es va moure a El Prat, es va rebaixar d'una dècima a Cornellà, de dues a Viladecans i de cinc a Gavà.

COMPARATIVA	Aturats registrats	Població activa registrada	Taxa d'atur	Taxa d'atur FEBRER	Evolució
Sant Boi de Llobregat	5.410	40.285	13,4%	13,7%	-0,3
Cornellà de Llobregat	5.347	41.700	12,8%	12,9%	-0,1
El Prat de Llobregat	4.101	30.841	13,3%	13,3%	0,0
Gavà	2.593	21.167	12,3%	12,8%	-0,5
Viladecans	4.023	31.558	12,7%	12,9%	-0,2
Baix Llobregat	46.017	381.373	12,1%	12,3%	-0,2
Comarques de Barcelona	325.727	2.617.223	12,4%	12,6%	-0,2
Catalunya	446.017	3.492.263	12,8%	13,0%	-0,2



Font: elaboració pròpia a partir de dades del Departament d'Empresa i Ocupació de la Generalitat de Catalunya, Programa Hermes de la Diputació de Barcelona i web de l'Institut d'Estadística de Catalunya