



AJUNTAMENT DE SANT BOI DE LLOBREGAT



BUTLLETÍ ESTADÍSTIC DE SANT BOI

Atur registrat

Abril 2017

OBSERVATORI DE LA CIUTAT

CONTINGUTS

Taxa d'atur registrat. Resum de dades.....	3
L'atur baixa fins el 13,2% durant el mes d'abril	
Variació interanual de l'atur.....	4
El nombre d'aturats es redueix a nivells de l'any 2008	
Variació mensual de l'atur.....	5
L'atur ha baixat de 100 persones durant el mes d'abril	
Comparativa de la taxa d'atur amb el nostre entorn geogràfic.....	6
L'atur a Sant Boi continua sent dels més alts de la comarca	

NOTA METODOLÒGICA:

A partir del juliol del 2014 el Departament d'Empresa i Ocupació va començar a oferir trimestralment un indicador anomenat "taxa d'atur registrat" a escala municipal. Aquest indicador es calcula a partir del nombre d'aturats registrats i la població activa local, calculada com a la suma de l'atur registrat i de la població d'entre 16 i 64 anys afiliada a la Seguretat Social resident al municipi.

Aquest mètode de càlcul substitueix el fet servir fins ara, que estimava la població activa local a partir de la taxa d'activitat de l'Enquesta de Població Activa a la demarcació de Barcelona, que es projectava sobre la xifra de població resident segons Padró d'Habitants.

En conseqüència, a partir d'ara l'indicador d'atur que es publicarà per part de l'Observatori de Ciutat seguirà aquesta nova metodologia per tal d'evitar la convivència de dues taxes d'atur calculades amb metodologia diferent, tal i com han acordat els Observatoris de la Xarxa d'Observatoris del Desenvolupament Econòmic, com ara el del Consell Comarcal del Baix Llobregat o el de la Diputació de Barcelona.

En conseqüència, les dades d'atur registrat no pateixen cap variació. L'adopció per part de l'Observatori de la metodologia del Departament d'Empresa i Ocupació només afecta a les taxes d'atur registrat.

D'altra banda, l'adopció d'aquesta metodologia suposa que les taxes d'atur històriques que publiqui l'Observatori d'ara en endavant no coincideixin amb les publicades en informes anteriors.

Ajuntament de Sant Boi de Llobregat

**Unitat d'Assistència a la
Planificació i l'Avaluació**

Plaça de l'Ajuntament, 1
08830 Sant Boi de Llobregat
Tel. 93 635 12 00

planific@santboi.cat
<http://observatori.santboi.cat>

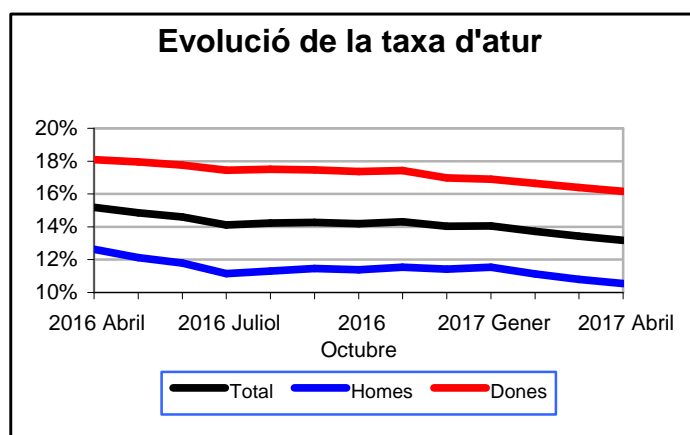
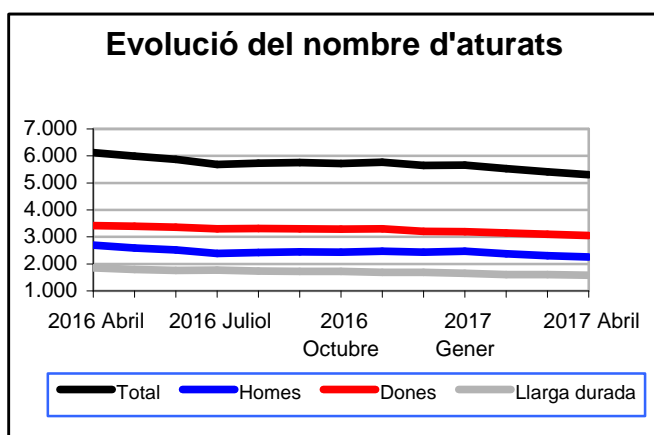
L'atur baixa fins el 13,2% durant el mes d'abril

La taxa d'atur registrat a Sant Boi es va reduir durant l'abril fins el 13,2% de la població activa, taxa que no s'assolia des de l'any 2009.

L'atur durant l'abril es va reduir de dues dècimes tant entre homes com entre dones, de manera que el diferencial d'atur per sexes es manté: la taxa d'atur masculina és 5,6 punts inferior a la taxa d'atur femenina.

Aproximadament el 30% del total d'aturats registrats fa dos anys o més que és a l'atur.

TAXES D'ATUR REGISTRAT	Abril 2017	Març 2017	Abril 2016
	% sobre total d'actius		
Taxa d'atur	13,2%	13,4%	15,2%
Taxa d'atur masculí	10,6%	10,8%	12,6%
Taxa d'atur femení	16,2%	16,4%	18,1%
	% sobre total d'aturats		
Aturats de llarga durada (més de dos anys)	29,7%	29,6%	30,3%



Font: elaboració pròpia a partir de dades del Departament d'Empresa i Ocupació de la Generalitat de Catalunya, Programa Hermes de la Diputació de Barcelona i web de l'Institut d'Estadística de Catalunya

El nombre d'aturats es redueix a nivells de l'any 2008

A la finalització del mes d'abril el total de persones en situació d'atur registrat a Sant Boi era de 5.310, 810 menys que les que hi havia a l'abril de l'any passat, quan el total d'aturats era de 6.120 persones.

L'atur s'ha reduït a tots els sectors i a tots els col·lectius, encara que l'atur s'ha reduït més entre els homes que entre les dones, tant entre el total de treballadors com entre el col·lectiu de treballadors estrangers. En aquest últim cas, la diferència a la reducció de l'atur entre homes i dones és molt més important: l'atur masculí s'ha reduït un 26,4% durant el darrer any, mentre que el femení només ho ha fet un 4,7%.

Per sectors, en termes absoluts el sector serveis és el que més ha vist reduït el nombre de persones aturades, ja que és -de llarg- el que més població ocupa, encara que en termes relatius els descensos més grans de l'atur s'han produït a la construcció i la indústria.

Atur registrat, evolució interanual	Abril 2017	Abril 2016	Variació interanual	
			Absoluta	Relativa
Atur registrat	5.310	6.120	-810	-13,2%
Atur registrat de llarga durada (més de 2 anys)	1.577	1.853	-276	-14,9%
Atur registrat, homes	2.255	2.698	-443	-16,4%
Atur registrat, dones	3.055	3.422	-367	-10,7%
Atur registrat, població jove (16 a 29 a.)	765	911	-146	-16,0%
Atur registrat estrangers	808	965	-157	-16,3%
Atur registrat, homes estrangers	379	515	-136	-26,4%
Atur registrat, dones estrangeres	429	450	-21	-4,7%
Atur registrat, població jove (16 a 29 a.) estrangera	105	163	-58	-35,6%
Atur registrat sector primari	40	57	-17	-29,8%
Atur registrat indústria	711	865	-154	-17,8%
Atur registrat construcció	477	619	-142	-22,9%
Atur registrat serveis	3.683	4.149	-466	-11,2%
Atur registrat busquen 1a ocupació	399	430	-31	-7,2%
Atur registrat estrangers, sector primari	23	39	-16	-41,0%
Atur registrat estrangers, indústria	41	54	-13	-24,1%
Atur registrat estrangers, construcció	132	165	-33	-20,0%
Atur registrat estrangers, serveis	422	512	-90	-17,6%
Atur registrat estrangers, busquen 1a ocupació	190	195	-5	-2,6%

Font: elaboració pròpia a partir de dades del Departament d'Empresa i Ocupació de la Generalitat de Catalunya

L'atur ha baixat de 100 persones durant el mes d'abril

Durant el mes d'abril el nombre d'aturats a Sant Boi s'ha reduït exactament de 100 persones, de les quals 54 homes i 46 dones.

30 de les 100 persones aturades menys són joves menors de 30 anys, que de fet és el col·lectiu que registra un major descens durant el mes, concretament del 3,8%, quan la mitjana ha estat de l'1,8%. Malgrat això, cal recordar que l'atur registrat no és una bona mesura de l'atur juvenil ja que bona part dels joves aturats, quan no tenen dret a cobrar prestació per desocupació, desisteixen d'apuntar-se a les Oficines de Treball com a demandants d'ocupació i per tant no apareixen als registres d'atur.

Per sectors, l'atur va baixar a tots ells, excepte a l'agricultura, on hi ha un aturat més que el mes passat. Malgrat això, el sector agrícola ocupa molt pocs treballadors i pràcticament no té incidència sobre les xifres totals. El sector que més dinamisme va mostrar durant el mes en relació al mercat de treball va ser el dels serveis, amb un descens de l'atur de 80 persones, encara que en termes relatius la construcció va ser el sector on més va baixar, concretament d'un 2,7%.

Atur registrat, evolució mensual	Abril 2017	Març 2017	Variació mensual	
			Absoluta	Relativa
Atur registrat	5.310	5.410	-100	-1,8%
Atur registrat de llarga durada (més de 2 anys)	1.577	1.600	-23	-1,4%
Atur registrat, homes	2.255	2.309	-54	-2,3%
Atur registrat, dones	3.055	3.101	-46	-1,5%
Atur registrat, població jove (16 a 29 a.)	765	795	-30	-3,8%
Atur registrat estrangers	808	833	-25	-3,0%
Atur registrat, homes estrangers	379	393	-14	-3,6%
Atur registrat, dones estrangeres	429	440	-11	-2,5%
Atur registrat, població jove (16 a 29 a.) estrangera	105	122	-17	-13,9%
Atur registrat sector primari	40	39	1	2,6%
Atur registrat indústria	711	726	-15	-2,1%
Atur registrat construcció	477	490	-13	-2,7%
Atur registrat serveis	3.683	3.763	-80	-2,1%
Atur registrat busquen 1a ocupació	399	392	7	1,8%
Atur registrat estrangers, sector primari	23	22	1	4,5%
Atur registrat estrangers, indústria	41	47	-6	-12,8%
Atur registrat estrangers, construcció	132	140	-8	-5,7%
Atur registrat estrangers, serveis	422	436	-14	-3,2%
Atur registrat estrangers, busquen 1a ocupació	190	188	2	1,1%

Font: elaboració pròpia a partir de dades del Departament d'Empresa i Ocupació de la Generalitat de Catalunya

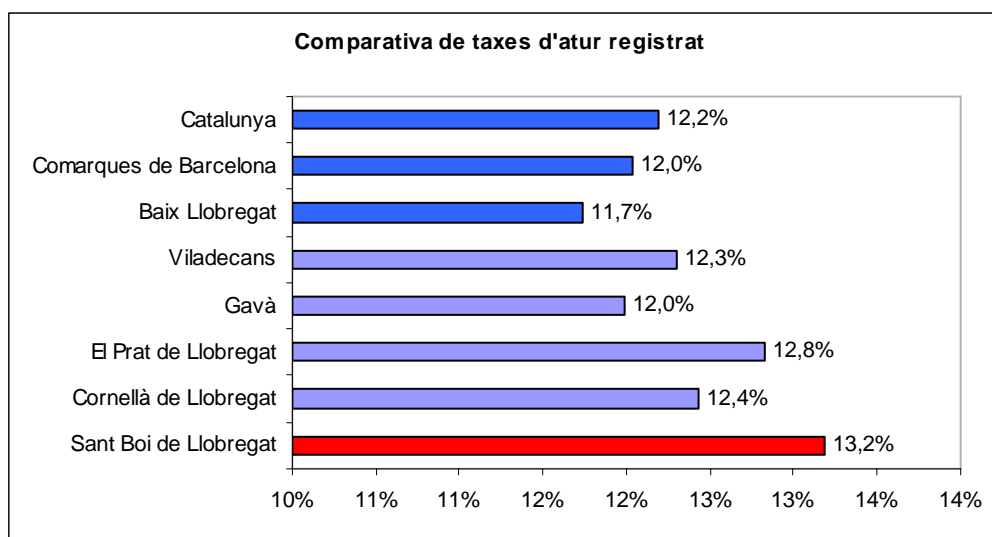
L'atur a Sant Boi continua sent dels més alts de la comarca

La taxa d'atur registrat a Sant Boi actualment és del 13,2% de la població activa, un punt per sobre de la taxa del conjunt de Catalunya, i 1,5 punts per sobre de la mitjana comarcal.

Durant l'abril la taxa d'atur s'ha reduït a tot el nostre entorn geogràfic, tant al conjunt de Catalunya com a la demarcació de Barcelona i al Baix Llobregat. També als municipis del nostre entorn, on s'hi han registrat descensos de cinc dècimes (El Prat), quatre (Cornellà i Viladecans), tres (Gavà) i en el cas de Sant Boi per a aquest mes, només dues.

Com a resultat, Sant Boi continua sent dels municipis del Baix Llobregat amb una taxa d'atur registrat més alta.

COMPARATIVA	Aturats registrats	Població activa	Taxa d'atur	Taxa d'atur MARÇ	Evolució
Sant Boi de Llobregat	5.310	40.285	13,2%	13,4%	-0,2
Cornellà de Llobregat	5.184	41.700	12,4%	12,8%	-0,4
El Prat de Llobregat	3.954	30.841	12,8%	13,3%	-0,5
Gavà	2.538	21.167	12,0%	12,3%	-0,3
Viladecans	3.882	31.558	12,3%	12,7%	-0,4
Baix Llobregat	44.758	381.373	11,7%	12,1%	-0,3
Comarques de Barcelona	315.154	2.617.223	12,0%	12,4%	-0,4
Catalunya	425.751	3.492.263	12,2%	12,8%	-0,6



Font: elaboració pròpia a partir de dades del Departament d'Empresa i Ocupació de la Generalitat de Catalunya, Programa Hermes de la Diputació de Barcelona i web de l'Institut d'Estadística de Catalunya