



AJUNTAMENT DE SANT BOI DE LLOBREGAT



BUTLLETÍ ESTADÍSTIC DE SANT BOI

Atur registrat

Maig 2017

OBSERVATORI DE LA CIUTAT

CONTINGUTS

Taxa d'atur registrat. Resum de dades.....	3
La taxa d'atur registrat baixa fins nivells de l'any 2008	
Variació interanual de l'atur.....	4
Actualment hi ha 908 aturats menys que fa un any	
Variació mensual de l'atur.....	5
Durant el maig l'atur registrat s'ha reduït de 231 persones	
Comparativa de la taxa d'atur amb el nostre entorn geogràfic.....	6
La taxa d'atur es redueix a Sant Boi amb més intensitat que al nostre entorn, malgrat que continuem registrant una de les taxes més altes de la comarca	

NOTA METODOLÒGICA:

A partir del juliol del 2014 el Departament d'Empresa i Ocupació va començar a oferir trimestralment un indicador anomenat "taxa d'atur registrat" a escala municipal. Aquest indicador es calcula a partir del nombre d'aturats registrats i la població activa local, calculada com a la suma de l'atur registrat i de la població d'entre 16 i 64 anys afiliada a la Seguretat Social resident al municipi.

Aquest mètode de càlcul substitueix el fet servir fins ara, que estimava la població activa local a partir de la taxa d'activitat de l'Enquesta de Població Activa a la demarcació de Barcelona, que es projectava sobre la xifra de població resident segons Padró d'Habitants.

En conseqüència, a partir d'ara l'indicador d'atur que es publicarà per part de l'Observatori de Ciutat seguirà aquesta nova metodologia per tal d'evitar la convivència de dues taxes d'atur calculades amb metodologia diferent, tal i com han acordat els Observatoris de la Xarxa d'Observatoris del Desenvolupament Econòmic, com ara el del Consell Comarcal del Baix Llobregat o el de la Diputació de Barcelona.

En conseqüència, les dades d'atur registrat no pateixen cap variació. L'adopció per part de l'Observatori de la metodologia del Departament d'Empresa i Ocupació només afecta a les taxes d'atur registrat.

D'altra banda, l'adopció d'aquesta metodologia suposa que les taxes d'atur històriques que publiqui l'Observatori d'ara en endavant no coincideixin amb les publicades en informes anteriors.

Ajuntament de Sant Boi de Llobregat

**Unitat d'Assistència a la
Planificació i l'Avaluació**

Plaça de l'Ajuntament, 1
08830 Sant Boi de Llobregat
Tel. 93 635 12 00

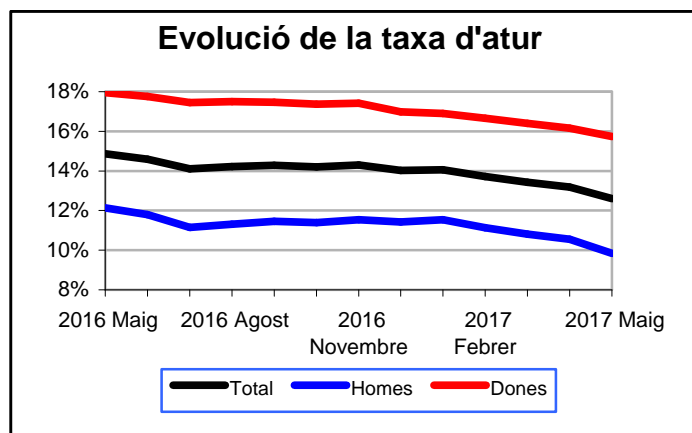
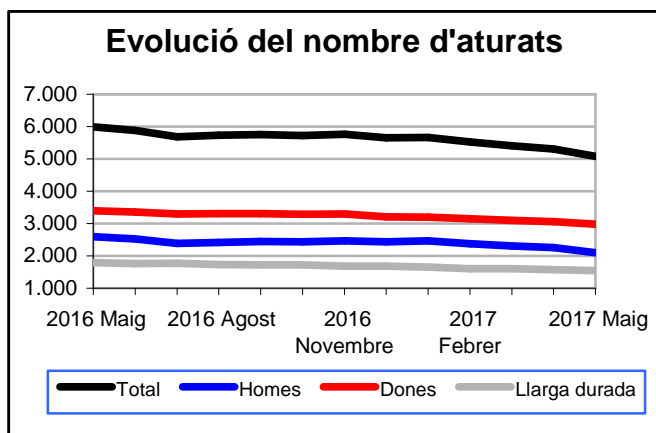
planific@santboi.cat
<http://observatori.santboi.cat>

La taxa d'atur registrat baixa fins nivells de l'any 2008

A la finalització del mes de maig, la taxa d'atur registrat a Sant Boi es situa en el 12,6% de la població activa, una taxa que no s'assolia des de finals de l'any 2008, a l'inici de la crisi.

La taxa d'atur masculí ha baixat del 10%, fet que també feia molts anys que no es donava, però la taxa d'atur entre les dones segueix sent en comparació molt alta, i el diferencial d'atur registrat entre homes i dones ja és de gairebé sis punts.

TAXES D'ATUR REGISTRAT	Maig 2017	Abril 2017	Maig 2016
	% sobre total d'actius		
Taxa d'atur	12,6%	13,2%	14,9%
Taxa d'atur masculí	9,8%	10,6%	12,1%
Taxa d'atur femení	15,7%	16,2%	17,9%
	% sobre total d'aturats		
Aturats de llarga durada (més de dos anys)	30,4%	29,7%	30,0%



Font: elaboració pròpia a partir de dades del Departament d'Empresa i Ocupació de la Generalitat de Catalunya, Programa Hermes de la Diputació de Barcelona i web de l'Institut d'Estadística de Catalunya

Actualment hi ha 908 aturats menys que fa un any

A Sant Boi hi ha un total de 5.079 persones en situació d'atur registrat, 908 menys que les que hi havia ara fa un any. En termes relatius, el descens interanual ha estat del 15,2%.

L'atur s'ha reduït considerablement entre els homes, amb un descens del 19%, però entre les dones aquesta reducció ha estat només del 12,3%. Entre els joves la reducció de l'atur registrat ha estat de gairebé el 20%, però cal recordar que l'atur registrat no és una bona mesura de l'atur juvenil. Entre els treballadors estrangers l'atur també ha patit una forta reducció, de gairebé el 30%, també amb grans diferències entre homes i dones.

Per sectors, en nombres absoluts els serveis són amb diferència els que més han reduït l'atur, amb 524 persones aturades menys, encara que en termes relatius la indústria i la construcció són els sectors que més han reduït l'atur.

Atur registrat, evolució interanual	Maig 2017	Maig 2016	Variació interanual	
			Absoluta	Relativa
Atur registrat	5.079	5.987	-908	-15,2%
Atur registrat de llarga durada (més de 2 anys)	1.545	1.796	-251	-14,0%
Atur registrat, homes	2.102	2.592	-490	-18,9%
Atur registrat, dones	2.977	3.395	-418	-12,3%
Atur registrat, població jove (16 a 29 a.)	733	907	-174	-19,2%
Atur registrat estrangers	772	964	-192	-19,9%
Atur registrat, homes estrangers	356	495	-139	-28,1%
Atur registrat, dones estrangeres	416	469	-53	-11,3%
Atur registrat, població jove (16 a 29 a.) estrangera	99	170	-71	-41,8%
Atur registrat sector primari	39	51	-12	-23,5%
Atur registrat indústria	695	856	-161	-18,8%
Atur registrat construcció	455	595	-140	-23,5%
Atur registrat serveis	3.511	4.035	-524	-13,0%
Atur registrat busquen 1a ocupació	379	450	-71	-15,8%
Atur registrat estrangers, sector primari	24	33	-9	-27,3%
Atur registrat estrangers, indústria	44	63	-19	-30,2%
Atur registrat estrangers, construcció	126	159	-33	-20,8%
Atur registrat estrangers, serveis	395	505	-110	-21,8%
Atur registrat estrangers, busquen 1a ocupació	183	204	-21	-10,3%

Font: elaboració pròpia a partir de dades del Departament d'Empresa i Ocupació de la Generalitat de Catalunya

Durant el maig l'atur registrat s'ha reduït de 231 persones

En un sol mes el nombre de persones en situació d'atur registrat a Sant Boi s'ha reduït un 4,4%, o el que és el mateix, 231 persones, de les quals 153 homes i 78 dones.

Els sectors que més han reduït l'atur durant el mes han estat els serveis, amb 172 aturats menys i un descens del 4,7%, i la construcció, amb 22 aturats menys i un descens relatiu del 4,6%.

Atur registrat, evolució mensual	Maig 2017	Abril 2017	Variació mensual	
			Absoluta	Relativa
Atur registrat	5.079	5.310	-231	-4,4%
Atur registrat de llarga durada (més de 2 anys)	1.545	1.577	-32	-2,0%
Atur registrat, homes	2.102	2.255	-153	-6,8%
Atur registrat, dones	2.977	3.055	-78	-2,6%
Atur registrat, població jove (16 a 29 a.)	733	765	-32	-4,2%
Atur registrat estrangers	772	808	-36	-4,5%
Atur registrat, homes estrangers	356	379	-23	-6,1%
Atur registrat, dones estrangeres	416	429	-13	-3,0%
Atur registrat, població jove (16 a 29 a.) estrangera	99	105	-6	-5,7%
Atur registrat sector primari	39	40	-1	-2,5%
Atur registrat indústria	695	711	-16	-2,3%
Atur registrat construcció	455	477	-22	-4,6%
Atur registrat serveis	3.511	3.683	-172	-4,7%
Atur registrat busquen 1a ocupació	379	399	-20	-5,0%
Atur registrat estrangers, sector primari	24	23	1	4,3%
Atur registrat estrangers, indústria	44	41	3	7,3%
Atur registrat estrangers, construcció	126	132	-6	-4,5%
Atur registrat estrangers, serveis	395	422	-27	-6,4%
Atur registrat estrangers, busquen 1a ocupació	183	190	-7	-3,7%

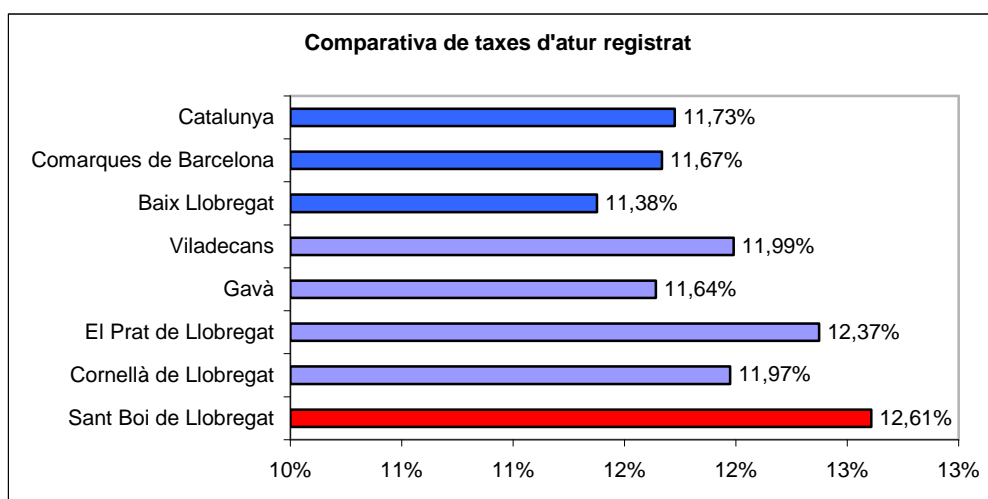
Font: elaboració pròpia a partir de dades del Departament d'Empresa i Ocupació de la Generalitat de Catalunya

La taxa d'atur es redueix a Sant Boi amb més intensitat que al nostre entorn, malgrat que continuem registrant una de les taxes més altes de la comarca

L'atur es va reduir a Sant Boi sis dècimes durant el maig, mentres que al conjunt de Catalunya la reducció va ser de cinc dècimes, i de quatre al Baix Llobregat.

Als municipis del nostre entorn més proper es van registrar descensos de la taxa d'atur a tots ells, que oscil·len entre les cinc dècimes a Cornellà i tres dècimes a Gavà o Viladecans.

COMPARATIVA	Aturats registrats	Població activa	Taxa d'atur	Taxa d'atur ABRIL	Evolució
Sant Boi de Llobregat	5.079	40.285	12,6%	13,2%	-0,6
Cornellà de Llobregat	4.993	41.700	12,0%	12,4%	-0,5
El Prat de Llobregat	3.816	30.841	12,4%	12,8%	-0,4
Gavà	2.464	21.167	11,6%	12,0%	-0,3
Viladecans	3.784	31.558	12,0%	12,3%	-0,3
Baix Llobregat	43.385	381.373	11,4%	11,7%	-0,4
Comarques de Barcelona	305.397	2.617.223	11,7%	12,0%	-0,4
Catalunya	409.490	3.492.263	11,7%	12,2%	-0,5



Font: elaboració pròpia a partir de dades del Departament d'Empresa i Ocupació de la Generalitat de Catalunya, Programa Hermes de la Diputació de Barcelona i web de l'Institut d'Estadística de Catalunya