



AJUNTAMENT DE SANT BOI DE LLOBREGAT



# **BUTLLETÍ ESTADÍSTIC DE SANT BOI**

**Atur registrat**

Juliol 2017

**OBSERVATORI DE LA CIUTAT**

## CONTINGUTS

<b>Taxa d'atur registrat. Resum de dades.....</b>	<b>3</b>
La taxa d'atur registrat augmenta una dècima durant el juliol i trenca cinc mesos consecutius de descensos	
<b>Variació interanual de l'atur.....</b>	<b>4</b>
L'atur és gairebé un 15% inferior al registrat fa un any	
<b>Variació mensual de l'atur.....</b>	<b>5</b>
43 aturats més al juliol que al juny	
<b>Comparativa de la taxa d'atur amb el nostre entorn geogràfic.....</b>	<b>6</b>
Augmenta el diferencial d'atur de Sant Boi amb el nostre entorn	

### NOTA METODOLÒGICA:

A partir del juliol del 2014 el Departament d'Empresa i Ocupació va començar a oferir trimestralment un indicador anomenat "taxa d'atur registrat" a escala municipal. Aquest indicador es calcula a partir del nombre d'aturats registrats i la població activa local, calculada com a la suma de l'atur registrat i de la població d'entre 16 i 64 anys afiliada a la Seguretat Social resident al municipi.

Aquest mètode de càlcul substitueix el fet servir fins ara, que estimava la població activa local a partir de la taxa d'activitat de l'Enquesta de Població Activa a la demarcació de Barcelona, que es projectava sobre la xifra de població resident segons Padró d'Habitants.

En conseqüència, a partir d'ara l'indicador d'atur que es publicarà per part de l'Observatori de Ciutat seguirà aquesta nova metodologia per tal d'evitar la convivència de dues taxes d'atur calculades amb metodologia diferent, tal i com han acordat els Observatoris de la Xarxa d'Observatoris del Desenvolupament Econòmic, com ara el del Consell Comarcal del Baix Llobregat o el de la Diputació de Barcelona.

**En conseqüència, les dades d'atur registrat no pateixen cap variació. L'adopció per part de l'Observatori de la metodologia del Departament d'Empresa i Ocupació només afecta a les taxes d'atur registrat.**

**D'altra banda, l'adopció d'aquesta metodologia suposa que les taxes d'atur històriques que publiqui l'Observatori d'ara en endavant no coincideixin amb les publicades en informes anteriors.**

Ajuntament de Sant Boi de Llobregat

**Unitat d'Assistència a la  
Planificació i l'Avaluació**

Plaça de l'Ajuntament,1  
08830 Sant Boi de Llobregat  
Tel. 93 635 12 00

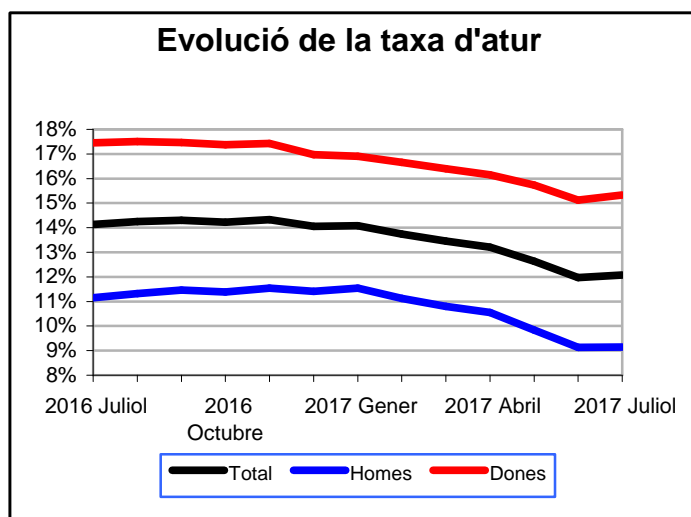
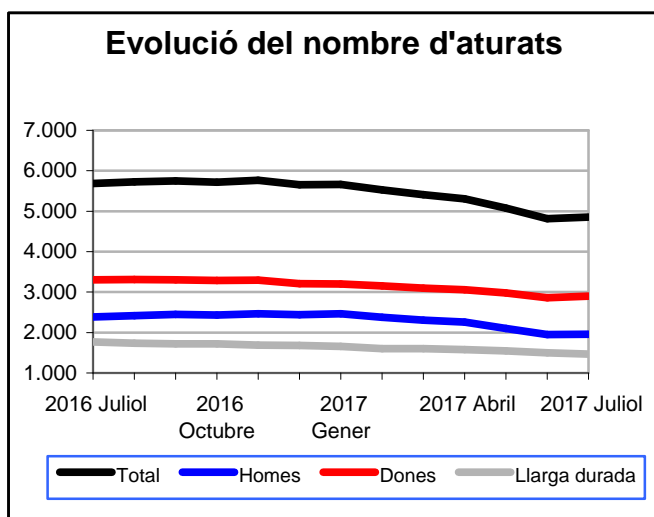
[planific@santboi.cat](mailto:planific@santboi.cat)  
<http://observatori.santboi.cat>

**La taxa d'atur registrat augmenta una dècima durant el juliol i trenca cinc mesos consecutius de descensos**

**El nombre de persones en situació d'atur registrat a Sant Boi va augmentar lleugerament durant el juliol, situant la taxa en el 12,1% de la població activa, una dècima més que al juny, i es trenca d'aquesta manera un període de cinc mesos consecutius en que l'atur es va reduir.**

L'atur no augmentava a Sant Boi des del gener, i va registrar descensos entre els mesos de febrer i juny. Al juliol, però, la taxa augmenta fins el 12,1% principalment a causa de l'increment de l'atur femení, que va passar del 15,1 al 15,3%. L'atur masculí, en canvi, no va patir variacions, de manera que el diferencial d'atur entre homes i dones s'eixampla una mica més i ja és de 6,2 punts.

TAXES D'ATUR REGISTRAT	Juliol 2017	Juny 2017	Juliol 2016
	% sobre total d'actius		
Taxa d'atur	12,1%	12,0%	14,1%
Taxa d'atur masculí	9,1%	9,1%	11,2%
Taxa d'atur femení	15,3%	15,1%	17,5%
	% sobre total d'aturats		
Aturats de llarga durada (més de dos anys)	30,3%	31,2%	31,1%



Font: elaboració pròpia a partir de dades del Departament d'Empresa i Ocupació de la Generalitat de Catalunya, Programa Hermes de la Diputació de Barcelona i web de l'Institut d'Estadística de Catalunya

## L'atur és gairebé un 15% inferior al registrat fa un any

Les 4.855 persones en situació d'atur registrat que hi ha a la finalització del mes de juliol suposen que en l'actualitat hi ha 830 aturats menys que fa un any, un descens del 14,6% els darrers dotze mesos.

L'atur ha baixat de 430 homes i 400 dones, xifres absolutes no tan diferents, però tenint en compte que el nombre de dones aturades és gairebé un 50% superior al d'homes aturats, en termes relatius l'atur baixa molt més entre els homes (-18%) que no pas entre les dones (-12%)

L'atur també s'ha reduït de manera significativa entre els treballadors estrangers, concretament de 170 persones, encara que en el cas d'aquest col·lectiu les diferències entre homes i dones s'accentuen, amb una baixada de l'atur masculí del 27,4% per tan sols del 10,8% de l'atur femení.

Per sectors, el sector serveis és el que registra un major descens en termes absoluts, amb 458 aturats menys que fa un any, encara que en termes relatius els sectors que han registrat un millor comportament durant els darrers dotze mesos han estat la construcció i la indústria.

Atur registrat, evolució interanual	Juliol 2017	Juliol 2016	Variació interanual	
			Absoluta	Relativa
Atur registrat	4.855	5.685	-830	-14,6%
Atur registrat de llarga durada (més de 2 anys)	1.469	1.768	-299	-16,9%
Atur registrat, homes	1.954	2.384	-430	-18,0%
Atur registrat, dones	2.901	3.301	-400	-12,1%
Atur registrat, població jove (16 a 29 a.)	706	795	-89	-11,2%
Atur registrat estrangers	721	891	-170	-19,1%
Atur registrat, homes estrangers	324	446	-122	-27,4%
Atur registrat, dones estrangeres	397	445	-48	-10,8%
Atur registrat, població jove (16 a 29 a.) estrangera	105	154	-49	-31,8%
Atur registrat sector primari	31	53	-22	-41,5%
Atur registrat indústria	658	814	-156	-19,2%
Atur registrat construcció	424	556	-132	-23,7%
Atur registrat serveis	3.384	3.842	-458	-11,9%
Atur registrat busquen 1a ocupació	358	420	-62	-14,8%
Atur registrat estrangers, sector primari	19	30	-11	-36,7%
Atur registrat estrangers, indústria	43	64	-21	-32,8%
Atur registrat estrangers, construcció	106	146	-40	-27,4%
Atur registrat estrangers, serveis	384	452	-68	-15,0%
Atur registrat estrangers, busquen 1a ocupació	169	199	-30	-15,1%

Font: elaboració pròpia a partir de dades del Departament d'Empresa i Ocupació de la Generalitat de Catalunya

## 43 aturats més al juliol que al juny

En relació al mes anterior, el nombre de persones aturades a Sant Boi ha augmentat un 0,9%, 43 persones més. D'aquestes, pràcticament totes dones. Entre els homes la xifra d'atur pràcticament no ha variat.

De les 43 persones aturades més que s'han registrat durant el juliol, 40 són dones i 3 són homes. D'aquestes 43 persones, 22 tenen menys de 30 anys. L'únic col·lectiu al qual s'ha registrat un descens de l'atur al juliol és el de treballadors estrangers, tant homes com dones.

Per sectors, la construcció i sobretot els serveis han estat els responsables de l'increment de l'atur, mentre que a la indústria i l'agricultura s'hi han registrat descensos de l'atur.

Atur registrat, evolució mensual	Juliol 2017	Juny 2017	Variació mensual	
			Absoluta	Relativa
Atur registrat	4.855	4.812	43	0,9%
Atur registrat de llarga durada (més de 2 anys)	1.469	1.499	-30	-2,0%
Atur registrat, homes	1.954	1.951	3	0,2%
Atur registrat, dones	2.901	2.861	40	1,4%
Atur registrat, població jove (16 a 29 a.)	706	684	22	3,2%
Atur registrat estrangers	721	749	-28	-3,7%
Atur registrat, homes estrangers	324	336	-12	-3,6%
Atur registrat, dones estrangeres	397	413	-16	-3,9%
Atur registrat, població jove (16 a 29 a.) estrangera	105	106	-1	-0,9%
Atur registrat sector primari	31	36	-5	-13,9%
Atur registrat indústria	658	678	-20	-2,9%
Atur registrat construcció	424	414	10	2,4%
Atur registrat serveis	3.384	3.315	69	2,1%
Atur registrat busquen 1a ocupació	358	369	-11	-3,0%
Atur registrat estrangers, sector primari	19	21	-2	-9,5%
Atur registrat estrangers, indústria	43	44	-1	-2,3%
Atur registrat estrangers, construcció	106	107	-1	-0,9%
Atur registrat estrangers, serveis	384	392	-8	-2,0%
Atur registrat estrangers, busquen 1a ocupació	169	185	-16	-8,6%

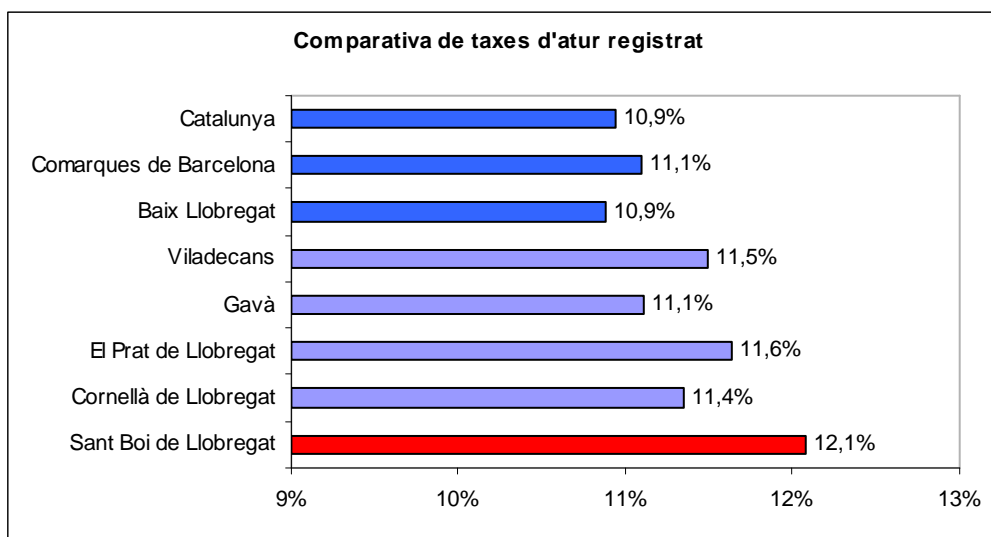
Font: elaboració pròpia a partir de dades del Departament d'Empresa i Ocupació de la Generalitat de Catalunya

## Augmenta el diferencial d'atur de Sant Boi amb el nostre entorn

La taxa d'atur va baixar d'una dècima a Catalunya i al Baix Llobregat durant el juliol, mentre que a Sant Boi va augmentar, de manera que creix el diferencial entre el nostre municipi i l'entorn.

Sant Boi segueix amb una de les taxes d'atur registrat més altes de la comarca, situació que s'ha accentuat durant el juliol degut a que als municipis més propers o bé ha baixat dues dècimes (Cornellà i El Prat) o bé no s'ha mogut, com va passar a Gavà. Només a Viladecans es registra un augment de l'atur superior al registrat a Sant Boi.

COMPARATIVA	Atur registrat	Població activa registrada	Taxa d'atur registral	Taxa d'atur JUNY	Evolució
<b>Sant Boi de Llobregat</b>	<b>4.855</b>	<b>40.215</b>	<b>12,1%</b>	<b>12,0%</b>	<b>0,1</b>
Cornellà de Llobregat	4.753	41.869	11,4%	11,5%	-0,2
El Prat de Llobregat	3.588	30.836	11,6%	11,9%	-0,2
Gavà	2.349	21.140	11,1%	11,1%	0,0
Viladecans	3.642	31.679	11,5%	11,3%	0,2
Baix Llobregat	41.648	382.877	10,9%	10,9%	0,0
Comarques de Barcelona	292.277	2.634.296	11,1%	11,2%	-0,1
Catalunya	387.313	3.541.972	10,9%	11,1%	-0,1



Font: elaboració pròpia a partir de dades del Departament d'Empresa i Ocupació de la Generalitat de Catalunya, Programa Hermes de la Diputació de Barcelona i web de l'Institut d'Estadística de Catalunya