



AJUNTAMENT DE SANT BOI DE LLOBREGAT



BUTLLETÍ ESTADÍSTIC DE SANT BOI

Atur registrat

Juny 2017

OBSERVATORI DE LA CIUTAT

CONTINGUTS

Taxa d'atur registrat. Resum de dades.....	3
La taxa d'atur se situa en el 12% de la població activa	
Variació interanual de l'atur.....	4
1.067 aturats menys que fa un any	
Variació mensual de l'atur.....	5
L'atur baixa un 5,3% durant el juny	
Comparativa de la taxa d'atur amb el nostre entorn geogràfic.....	6
Descens generalitzat de l'atur al nostre entorn	

NOTA METODOLÒGICA:

A partir del juliol del 2014 el Departament d'Empresa i Ocupació va començar a oferir trimestralment un indicador anomenat "taxa d'atur registral" a escala municipal. Aquest indicador es calcula a partir del nombre d'aturats registrats i la població activa local, calculada com a la suma de l'atur registrat i de la població d'entre 16 i 64 anys afiliada a la Seguretat Social resident al municipi.

Aquest mètode de càlcul substitueix el fet servir fins ara, que estimava la població activa local a partir de la taxa d'activitat de l'Enquesta de Població Activa a la demarcació de Barcelona, que es projectava sobre la xifra de població resident segons Padró d'Habitants.

En conseqüència, a partir d'ara l'indicador d'atur que es publicarà per part de l'Observatori de Ciutat seguirà aquesta nova metodologia per tal d'evitar la convivència de dues taxes d'atur calculades amb metodologia diferent, tal i com han acordat els Observatoris de la Xarxa d'Observatoris del Desenvolupament Econòmic, com ara el del Consell Comarcal del Baix Llobregat o el de la Diputació de Barcelona.

En conseqüència, les dades d'atur registrat no pateixen cap variació. L'adopció per part de l'Observatori de la metodologia del Departament d'Empresa i Ocupació només afecta a les taxes d'atur registrat.

D'altra banda, l'adopció d'aquesta metodologia suposa que les taxes d'atur històriques que publiqui l'Observatori d'ara en endavant no coincideixin amb les publicades en informes anteriors.

Ajuntament de Sant Boi de Llobregat

**Unitat d'Assistència a la
Planificació i l'Avaluació**

Plaça de l'Ajuntament, 1
08830 Sant Boi de Llobregat
Tel. 93 635 12 00

planific@santboi.cat
<http://observatori.santboi.cat>

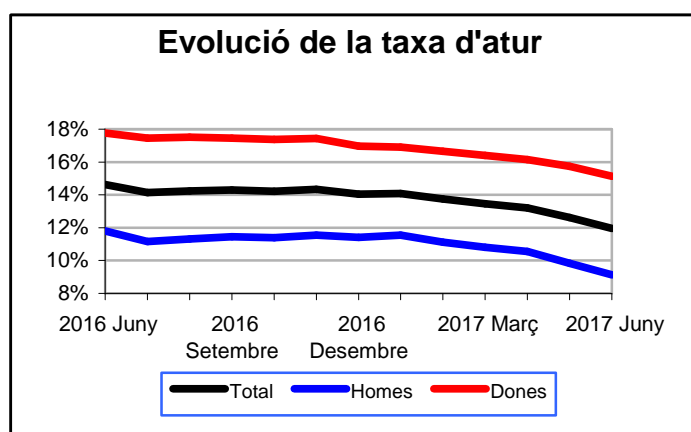
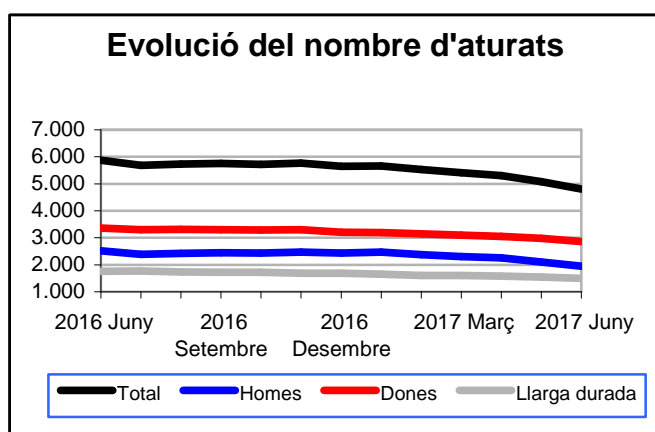
La taxa d'atur se situa en el 12% de la població activa

Durant el mes de juny la taxa d'atur registrat es va reduir de sis dècimes i es situa en el 12% de la població activa.

La taxa d'atur es va reduir tant entre les dones com entre els homes, però es manté l'important diferencial per sexes, de manera que la taxa d'atur masculina, del 9,1%, és sis punts inferior a la femenina, del 15,1%.

El pes relatiu dels aturats de llarga durada s'incrementa, ja que el seu nombre baixa però no al ritme que baixen les xifres totals.

TAXES D'ATUR REGISTRAT	Juny 2017	Maig 2017	Juny 2016
	% sobre total d'actius		
Taxa d'atur	12,0%	12,6%	14,6%
Taxa d'atur masculí	9,1%	9,8%	11,8%
Taxa d'atur femení	15,1%	15,7%	17,8%
	% sobre total d'aturats		
Aturats de llarga durada (més de dos anys)	31,2%	30,4%	29,9%



Font: elaboració pròpia a partir de dades del Departament d'Empresa i Ocupació de la Generalitat de Catalunya, Programa Hermes de la Diputació de Barcelona i web de l'Institut d'Estadística de Catalunya

1.067 aturats menys que fa un any

A la finalització del mes de juny a Sant Boi hi havia 1.067 persones en situació d'atur registrat menys que les que hi havia un any abans.

Fa un any el total d'aturats era de gairebé 6.000 persones, en l'actualitat són menys de 5.000. El descens en un any ha estat el 18,1%, amb un descens del 22,6% d'homes aturats, un 14,8% menys de dones aturades i un 21,4% menys de joves aturats.

L'atur s'ha reduït a tots els sectors: als serveis hi ha 636 aturats menys que fa un any, mentre que la reducció a la indústria ha estat de 163 persones i a la construcció, de 167.

Atur registrat, evolució interanual	Juny 2017	Juny 2016	Variació interanual	
			Absoluta	Relativa
Atur registrat	4.812	5.879	-1.067	-18,1%
Atur registrat de llarga durada (més de 2 anys)	1.499	1.758	-259	-14,7%
Atur registrat, homes	1.951	2.520	-569	-22,6%
Atur registrat, dones	2.861	3.359	-498	-14,8%
Atur registrat, població jove (16 a 29 a.)	684	870	-186	-21,4%
Atur registrat estrangers	749	946	-197	-20,8%
Atur registrat, homes estrangers	336	487	-151	-31,0%
Atur registrat, dones estrangeres	413	459	-46	-10,0%
Atur registrat, població jove (16 a 29 a.) estrangera	106	163	-57	-35,0%
Atur registrat sector primari	36	53	-17	-32,1%
Atur registrat indústria	678	841	-163	-19,4%
Atur registrat construcció	414	581	-167	-28,7%
Atur registrat serveis	3.315	3.951	-636	-16,1%
Atur registrat busquen 1a ocupació	369	453	-84	-18,5%
Atur registrat estrangers, sector primari	21	33	-12	-36,4%
Atur registrat estrangers, indústria	44	65	-21	-32,3%
Atur registrat estrangers, construcció	107	155	-48	-31,0%
Atur registrat estrangers, serveis	392	488	-96	-19,7%
Atur registrat estrangers, busquen 1a ocupació	185	205	-20	-9,8%

Font: elaboració pròpia a partir de dades del Departament d'Empresa i Ocupació de la Generalitat de Catalunya

L'atur baixa un 5,3% durant el juny

Durant el juny el nombre d'aturats s'ha reduït de 267 persones, un 5,3% en tan sols un mes.

El descens de l'atur registrat ha estat més important entre els homes (-7,2%) que entre les dones (-3,9%) i els joves (-6,7%).

Per sectors, en nombres absoluts el que més baixa és l'atur als serveis (196 persones menys), i en termes relatius, a la construcció (9% d'aturats menys).

Atur registrat, evolució mensual	Juny 2017	Maig 2017	Variació mensual	
			Absoluta	Relativa
Atur registrat	4.812	5.079	-267	-5,3%
Atur registrat de llarga durada (més de 2 anys)	1.499	1.545	-46	-3,0%
Atur registrat, homes	1.951	2.102	-151	-7,2%
Atur registrat, dones	2.861	2.977	-116	-3,9%
Atur registrat, població jove (16 a 29 a.)	684	733	-49	-6,7%
Atur registrat estrangers	749	772	-23	-3,0%
Atur registrat, homes estrangers	336	356	-20	-5,6%
Atur registrat, dones estrangeres	413	416	-3	-0,7%
Atur registrat, població jove (16 a 29 a.) estrangera	106	99	7	7,1%
Atur registrat sector primari	36	39	-3	-7,7%
Atur registrat indústria	678	695	-17	-2,4%
Atur registrat construcció	414	455	-41	-9,0%
Atur registrat serveis	3.315	3.511	-196	-5,6%
Atur registrat busquen 1a ocupació	369	379	-10	-2,6%
Atur registrat estrangers, sector primari	21	24	-3	-12,5%
Atur registrat estrangers, indústria	44	44	0	0,0%
Atur registrat estrangers, construcció	107	126	-19	-15,1%
Atur registrat estrangers, serveis	392	395	-3	-0,8%
Atur registrat estrangers, busquen 1a ocupació	185	183	2	1,1%

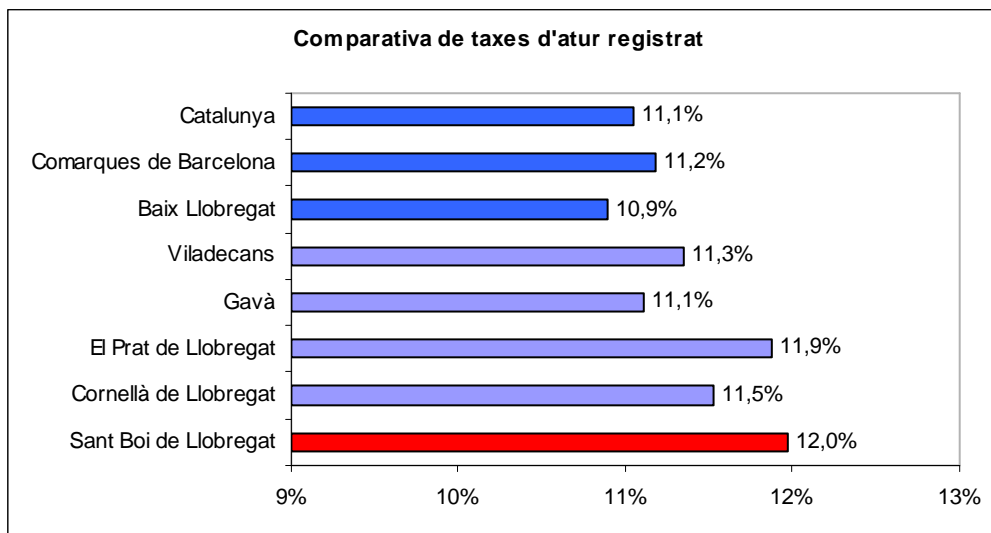
Font: elaboració pròpia a partir de dades del Departament d'Empresa i Ocupació de la Generalitat de Catalunya

Descens generalitzat de l'atur al nostre entorn

L'atur va baixar al conjunt de Catalunya de set dècimes durant el mes de juny, per cinc dècimes a la demarcació de Barcelona, el mateix descens registrat a la taxa d'atur registrat al Baix Llobregat.

Als municipis del nostre entorn més immediat, l'atur es va reduir de cinc dècimes a Cornellà, El Prat i Gavà, i de sis dècimes a Sant Boi i Viladecans.

COMPARATIVA	Atur registrat	Població activa registrada	Taxa d'atur registral	Taxa d'atur MAIG	Evolució
Sant Boi de Llobregat	4.812	40.215	12,0%	12,6%	-0,6
Cornellà de Llobregat	4.824	41.869	11,5%	12,0%	-0,5
El Prat de Llobregat	3.660	30.836	11,9%	12,4%	-0,5
Gavà	2.349	21.140	11,1%	11,6%	-0,5
Viladecans	3.594	31.679	11,3%	12,0%	-0,6
Baix Llobregat	41.721	382.877	10,9%	11,4%	-0,5
Comarques de Barcelona	294.567	2.634.296	11,2%	11,7%	-0,5
Catalunya	391.388	3.541.972	11,1%	11,7%	-0,7



Font: elaboració pròpia a partir de dades del Departament d'Empresa i Ocupació de la Generalitat de Catalunya, Programa Hermes de la Diputació de Barcelona i web de l'Institut d'Estadística de Catalunya