



AJUNTAMENT DE SANT BOI DE LLOBREGAT



BUTLLETÍ ESTADÍSTIC DE SANT BOI

Atur registrat

Agost 2017

OBSERVATORI DE LA CIUTAT

CONTINGUTS

Taxa d'atur registrat. Resum de dades.....	3
L'atur s'enfila fins el 12,5% de la població activa durant el mes d'agost	
Variació interanual de l'atur.....	4
L'atur s'ha reduït un 12,2% durant els darrers dotze mesos	
Variació mensual de l'atur.....	5
L'atur ha augmentat de 176 persones durant l'agost	
Comparativa de la taxa d'atur amb el nostre entorn geogràfic.....	6
Augment generalitzat de l'atur durant l'agost	

NOTA METODOLÒGICA:

A partir del juliol del 2014 el Departament d'Empresa i Ocupació va començar a oferir trimestralment un indicador anomenat "taxa d'atur registrat" a escala municipal. Aquest indicador es calcula a partir del nombre d'aturats registrats i la població activa local, calculada com a la suma de l'atur registrat i de la població d'entre 16 i 64 anys afiliada a la Seguretat Social resident al municipi.

Aquest mètode de càlcul substitueix el fet servir fins ara, que estimava la població activa local a partir de la taxa d'activitat de l'Enquesta de Població Activa a la demarcació de Barcelona, que es projectava sobre la xifra de població resident segons Padró d'Habitants.

En conseqüència, a partir d'ara l'indicador d'atur que es publicarà per part de l'Observatori de Ciutat seguirà aquesta nova metodologia per tal d'evitar la convivència de dues taxes d'atur calculades amb metodologia diferent, tal i com han acordat els Observatoris de la Xarxa d'Observatoris del Desenvolupament Econòmic, com ara el del Consell Comarcal del Baix Llobregat o el de la Diputació de Barcelona.

En conseqüència, les dades d'atur registrat no pateixen cap variació. L'adopció per part de l'Observatori de la metodologia del Departament d'Empresa i Ocupació només afecta a les taxes d'atur registrat.

D'altra banda, l'adopció d'aquesta metodologia suposa que les taxes d'atur històriques que publiqui l'Observatori d'ara en endavant no coincideixin amb les publicades en informes anteriors.

Ajuntament de Sant Boi de Llobregat

**Unitat d'Assistència a la
Planificació i l'Avaluació**

Plaça de l'Ajuntament, 1
08830 Sant Boi de Llobregat
Tel. 93 635 12 00

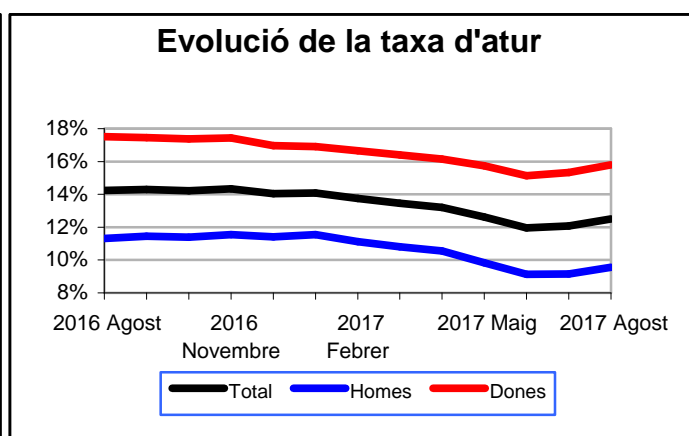
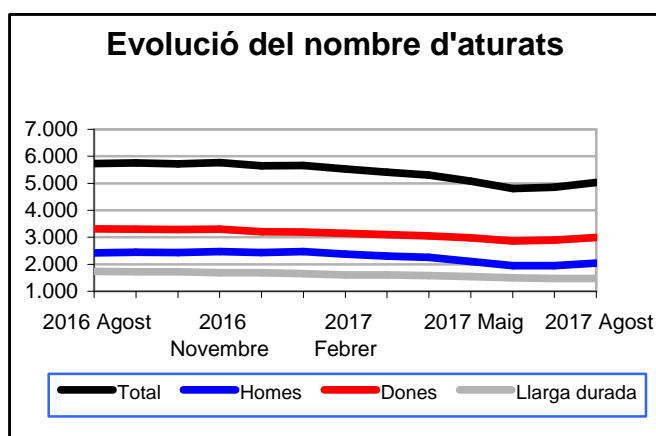
planific@santboi.cat
<http://observatori.santboi.cat>

L'atur s'enfila fins el 12,5% de la població activa durant el mes d'agost

L'habitual alentiment de l'activitat econòmica durant el mes d'agost ha tingut un efecte perjudicial a les xifres d'atur registrat, i la taxa d'atur ha augmentat de quatre dècimes fins el 12,5% de la població activa.

L'augment de la taxa d'atur ha perjudicat tant homes com dones, en tots dos casos la taxa d'atur s'ha enfilat mig punt percentual, arribant fins el 9,6% en el cas dels homes i el 15,8% en el cas de les dones.

TAXES D'ATUR REGISTRAT	Agost 2017	Juliol 2017	Agost 2016
% sobre total d'actius			
Taxa d'atur	12,5%	12,1%	14,2%
Taxa d'atur masculí	9,6%	9,1%	11,3%
Taxa d'atur femení	15,8%	15,3%	17,5%
% sobre total d'aturats			
Aturats de llarga durada (més de dos anys)	29,3%	30,3%	30,3%



Font: elaboració pròpia a partir de dades del Departament d'Empresa i Ocupació de la Generalitat de Catalunya, Programa Hermes de la Diputació de Barcelona i web de l'Institut d'Estadística de Catalunya

L'atur s'ha reduït un 12,2% durant els darrers dotze mesos

A la finalització del mes d'agost a Sant Boi hi havia 698 persones aturades menys que un any abans, la reducció ha estat del 12,2%. L'atur s'ha reduït més entre els homes que entre les dones.

El descens de l'atur ha estat de 374 homes i 324 dones, mentre que entre els menors de 30 anys la reducció només ha estat d'onze persones, malgrat que cal recordar que l'atur registrat no és una bona mesura de l'atur juvenil ja que bona part d'aquest col·lectiu en situació d'atur no es registra a les Oficines de Treball i per tant no apareix als registres com a aturat registrat.

Entre els treballadors estrangers la reducció de l'atur en termes interanuals ha estat de 126 persones, un 15% de descens. En aquest cas també s'ha reduït l'atur de manera molt més important entre els homes que no pas entre les dones.

Per sectors, en xifres absolutes a on més s'ha reduït l'atur és als serveis, amb 381 aturats menys, un 9,7% interanual. En xifres relatives la major reducció s'ha produït a la indústria i la construcció, amb descensos del 18 i del 21% respectivament.

Atur registrat, evolució interanual	Agost 2017	Agost 2016	Variació interanual	
			Absoluta	Relativa
Atur registrat	5.031	5.729	-698	-12,2%
Atur registrat de llarga durada (més de 2 anys)	1.473	1.734	-261	-15,1%
Atur registrat, homes	2.044	2.418	-374	-15,5%
Atur registrat, dones	2.987	3.311	-324	-9,8%
Atur registrat, població jove (16 a 29 a.)	771	782	-11	-1,4%
Atur registrat estrangers	719	845	-126	-14,9%
Atur registrat, homes estrangers	327	418	-91	-21,8%
Atur registrat, dones estrangeres	392	427	-35	-8,2%
Atur registrat, població jove (16 a 29 a.) estrangera	101	130	-29	-22,3%
Atur registrat sector primari	32	40	-8	-20,0%
Atur registrat indústria	664	813	-149	-18,3%
Atur registrat construcció	442	561	-119	-21,2%
Atur registrat serveis	3.554	3.935	-381	-9,7%
Atur registrat busquen 1a ocupació	339	380	-41	-10,8%
Atur registrat estrangers, sector primari	21	24	-3	-12,5%
Atur registrat estrangers, indústria	37	58	-21	-36,2%
Atur registrat estrangers, construcció	109	148	-39	-26,4%
Atur registrat estrangers, serveis	395	433	-38	-8,8%
Atur registrat estrangers, busquen 1a ocupació	157	182	-25	-13,7%

Font: elaboració pròpia a partir de dades del Departament d'Empresa i Ocupació de la Generalitat de Catalunya

L'atur ha augmentat de 176 persones durant l'agost

L'atur es va incrementar durant el mes d'agost de manera significativa, amb un increment del 3,6%. Del total de nous aturats, 90 són homes i 86, dones. La major part d'ells són menors de 30 anys.

Pràcticament tot l'increment de l'atur durant l'agost cal imputar-lo al sector serveis, que augmenta l'atur de 170 persones, un 5% en un mes. La finalització de contractes de temporada n'és la principal causa, contractes que principalment s'havien fet a gent jove.

Atur registrat, evolució mensual	Agost 2017	Juliol 2017	Variació mensual	
			Absoluta	Relativa
Atur registrat	5.031	4.855	176	3,6%
Atur registrat de llarga durada (més de 2 anys)	1.473	1.469	4	0,3%
Atur registrat, homes	2.044	1.954	90	4,6%
Atur registrat, dones	2.987	2.901	86	3,0%
Atur registrat, població jove (16 a 29 a.)	771	706	65	9,2%
Atur registrat estrangers	719	721	-2	-0,3%
Atur registrat, homes estrangers	327	324	3	0,9%
Atur registrat, dones estrangeres	392	397	-5	-1,3%
Atur registrat, població jove (16 a 29 a.) estrangera	101	105	-4	-3,8%
Atur registrat sector primari	32	31	1	3,2%
Atur registrat indústria	664	658	6	0,9%
Atur registrat construcció	442	424	18	4,2%
Atur registrat serveis	3.554	3.384	170	5,0%
Atur registrat busquen 1a ocupació	339	358	-19	-5,3%
Atur registrat estrangers, sector primari	21	19	2	10,5%
Atur registrat estrangers, indústria	37	43	-6	-14,0%
Atur registrat estrangers, construcció	109	106	3	2,8%
Atur registrat estrangers, serveis	395	384	11	2,9%
Atur registrat estrangers, busquen 1a ocupació	157	169	-12	-7,1%

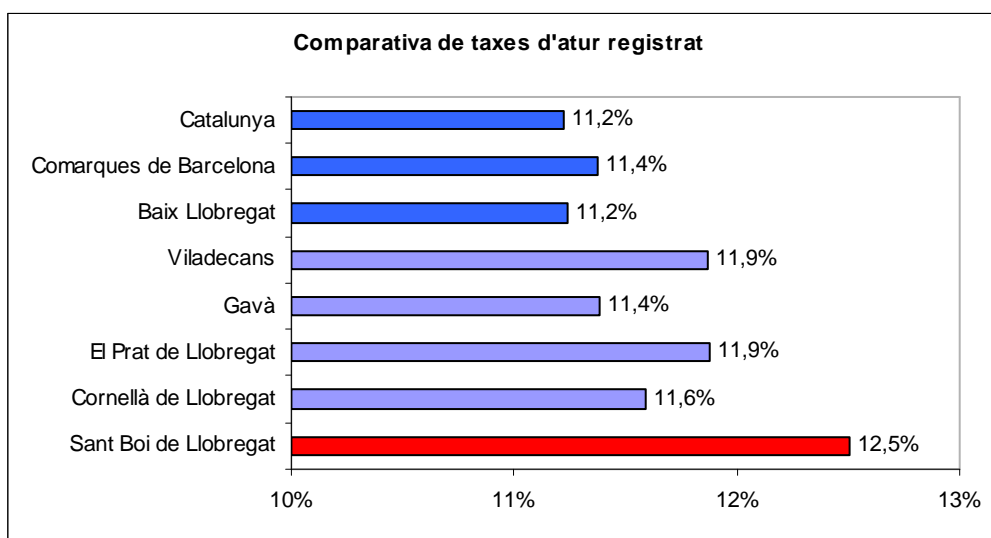
Font: elaboració pròpia a partir de dades del Departament d'Empresa i Ocupació de la Generalitat de Catalunya

Augment generalitzat de l'atur durant l'agost

La taxa d'atur registrat va augmentar no només a Sant Boi, sinó a tot el nostre entorn. La taxa d'atur va augmentar tres dècimes tant al conjunt de Catalunya com a la demarcació de Barcelona i al Baix Llobregat.

Sant Boi, que registra una de les taxes d'atur registrat més altes de la comarca, segueix patint un diferencial important respecte d'altres àmbits geogràfics. Actualment la taxa d'atur a Sant Boi és 1,3 punts per sobre de la mitjana comarcal i de la catalana.

COMPARATIVA	Atur registrat	Població activa registrada	Taxa d'atur registrat	Taxa d'atur JULIOL	Evolució
Sant Boi de Llobregat	5.031	40.215	12,5%	12,1%	0,4
Cornellà de Llobregat	4.854	41.869	11,6%	11,4%	0,2
El Prat de Llobregat	3.662	30.836	11,9%	11,6%	0,3
Gavà	2.407	21.140	11,4%	11,1%	0,3
Viladecans	3.761	31.679	11,9%	11,5%	0,4
Baix Llobregat	43.041	382.877	11,2%	10,9%	0,3
Comarques de Barcelona	299.723	2.634.296	11,4%	11,1%	0,3
Catalunya	397.385	3.541.972	11,2%	10,9%	0,3



Font: elaboració pròpia a partir de dades del Departament d'Empresa i Ocupació de la Generalitat de Catalunya, Programa Hermes de la Diputació de Barcelona i web de l'Institut d'Estadística de Catalunya