



AJUNTAMENT DE SANT BOI DE LLOBREGAT



BUTLLETÍ ESTADÍSTIC DE SANT BOI

Atur registrat

Setembre 2017

OBSERVATORI DE LA CIUTAT

CONTINGUTS

Taxa d'atur registrat. Resum de dades.....	3
La taxa d'atur es redueix al setembre de tres dècimes	
Variació interanual de l'atur.....	4
L'atur s'ha reduït de 838 persones durant els darrers dotze mesos	
Variació mensual de l'atur.....	5
L'atur s'ha reduït al setembre entre les dones i no ha variat entre els homes	
Comparativa de la taxa d'atur amb el nostre entorn geogràfic.....	6
Sant Boi és dels municipis que més redueix la taxa d'atur al setembre, malgrat continua registrant una de les taxes més altes de la comarca	

NOTA METODOLÒGICA:

A partir del juliol del 2014 el Departament d'Empresa i Ocupació va començar a oferir trimestralment un indicador anomenat "taxa d'atur registrat" a escala municipal. Aquest indicador es calcula a partir del nombre d'aturats registrats i la població activa local, calculada com a la suma de l'atur registrat i de la població d'entre 16 i 64 anys afiliada a la Seguretat Social resident al municipi.

Aquest mètode de càlcul substitueix el fet servir fins ara, que estimava la població activa local a partir de la taxa d'activitat de l'Enquesta de Població Activa a la demarcació de Barcelona, que es projectava sobre la xifra de població resident segons Padró d'Habitants.

En conseqüència, a partir d'ara l'indicador d'atur que es publicarà per part de l'Observatori de Ciutat seguirà aquesta nova metodologia per tal d'evitar la convivència de dues taxes d'atur calculades amb metodologia diferent, tal i com han acordat els Observatoris de la Xarxa d'Observatoris del Desenvolupament Econòmic, com ara el del Consell Comarcal del Baix Llobregat o el de la Diputació de Barcelona.

En conseqüència, les dades d'atur registrat no pateixen cap variació. L'adopció per part de l'Observatori de la metodologia del Departament d'Empresa i Ocupació només afecta a les taxes d'atur registrat.

D'altra banda, l'adopció d'aquesta metodologia suposa que les taxes d'atur històriques que publiqui l'Observatori d'ara en endavant no coincideixin amb les publicades en informes anteriors.

Ajuntament de Sant Boi de Llobregat

**Unitat d'Assistència a la
Planificació i l'Avaluació**

Plaça de l'Ajuntament, 1
08830 Sant Boi de Llobregat
Tel. 93 635 12 00

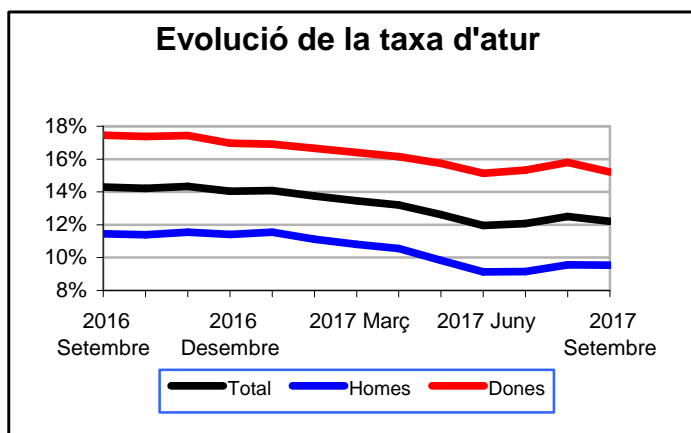
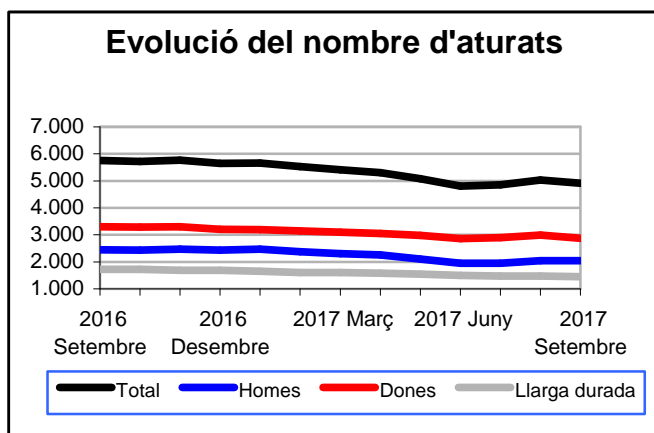
planific@santboi.cat
<http://observatori.santboi.cat>

La taxa d'atur es redueix al setembre de tres dècimes

La taxa d'atur registrat a Sant Boi va passar del 12,5 al 12,2% durant el mes de setembre. Aquest descens de l'atur ha estat molt desigual per sexes: entre les dones s'ha reduït de sis dècimes, per només una dècima entre els homes. Aquest fet, que no és l'habitual, permet reduir el diferencial d'atur entre homes i dones, que tot i això encara és molt alt i se situa en 5,7 punts.

Mentre la taxa d'atur masculina és del 9,5% de la població activa, aquesta taxa és del 15,2% per a les dones.

TAXES D'ATUR REGISTRAT	Setembre 2017	Agost 2017	Setembre 2016
	% sobre total d'actius		
Taxa d'atur	12,2%	12,5%	14,3%
Taxa d'atur masculí	9,5%	9,6%	11,5%
Taxa d'atur femení	15,2%	15,8%	17,5%
	% sobre total d'aturats		
Aturats de llarga durada (més de dos anys)	29,6%	29,3%	29,9%



Font: elaboració pròpia a partir de dades del Departament d'Empresa i Ocupació de la Generalitat de Catalunya, Programa Hermes de la Diputació de Barcelona i web de l'Institut d'Estadística de Catalunya

L'atur s'ha reduït de 838 persones durant els darrers dotze mesos

L'atur s'ha tornat a situar per sota les 5.000 persones durant el setembre, situant en 4.914 la xifra total de persones en situació d'atur registrat. La reducció de l'atur ha estat similar entre homes i dones en xifres absolutes, encara que en xifres relatives la reducció ha estat superior entre els homes.

El sector que més ha reduït l'atur en termes interanuals ha estat el dels serveis, amb 518 aturats menys, encara que en termes relatius la reducció ha estat superior a la indústria i la construcció, amb un descens del 21%, per un 13% al sector serveis.

Atur registrat, evolució interanual	Setembre 2017	Setembre 2016	Variació interanual	
			Absoluta	Relativa
Atur registrat	4.914	5.752	-838	-14,6%
Atur registrat de llarga durada (més de 2 anys)	1.453	1.721	-268	-15,6%
Atur registrat, homes	2.038	2.449	-411	-16,8%
Atur registrat, dones	2.876	3.303	-427	-12,9%
Atur registrat, població jove (16 a 29 a.)	755	800	-45	-5,6%
Atur registrat estrangers	738	869	-131	-15,1%
Atur registrat, homes estrangers	337	424	-87	-20,5%
Atur registrat, dones estrangeres	401	445	-44	-9,9%
Atur registrat, població jove (16 a 29 a.) estrangera	98	137	-39	-28,5%
Atur registrat sector primari	31	40	-9	-22,5%
Atur registrat indústria	645	818	-173	-21,1%
Atur registrat construcció	424	537	-113	-21,0%
Atur registrat serveis	3.446	3.964	-518	-13,1%
Atur registrat busquen 1a ocupació	368	393	-25	-6,4%
Atur registrat estrangers, sector primari	18	26	-8	-30,8%
Atur registrat estrangers, indústria	42	48	-6	-12,5%
Atur registrat estrangers, construcció	104	141	-37	-26,2%
Atur registrat estrangers, serveis	409	475	-66	-13,9%
Atur registrat estrangers, busquen 1a ocupació	165	179	-14	-7,8%

Font: elaboració pròpia a partir de dades del Departament d'Empresa i Ocupació de la Generalitat de Catalunya

L'atur s'ha reduït al setembre entre les dones i no ha variat entre els homes

Durant el mes passat el nombre de dones aturades s'ha reduït de 111 persones, però entre els homes la reducció ha estat de només 6 persones.

Entre els treballadors estrangers l'atur ha augmentat de 19 persones, 10 homes i 9 dones, i per sectors, es registren descensos a tots els sectors productius, especialment al sector serveis, amb 108 aturats menys que a l'agost. Només augmenta el nombre de persones aturades que busquen el seu primer lloc de treball.

Atur registrat, evolució mensual	Setembre 2017	Agost 2017	Variació mensual	
			Absoluta	Relativa
Atur registrat	4.914	5.031	-117	-2,3%
Atur registrat de llarga durada (més de 2 anys)	1.453	1.473	-20	-1,4%
Atur registrat, homes	2.038	2.044	-6	-0,3%
Atur registrat, dones	2.876	2.987	-111	-3,7%
Atur registrat, població jove (16 a 29 a.)	755	771	-16	-2,1%
Atur registrat estrangers	738	719	19	2,6%
Atur registrat, homes estrangers	337	327	10	3,1%
Atur registrat, dones estrangeres	401	392	9	2,3%
Atur registrat, població jove (16 a 29 a.) estrangera	98	101	-3	-3,0%
Atur registrat sector primari	31	32	-1	-3,1%
Atur registrat indústria	645	664	-19	-2,9%
Atur registrat construcció	424	442	-18	-4,1%
Atur registrat serveis	3.446	3.554	-108	-3,0%
Atur registrat busquen 1a ocupació	368	339	29	8,6%
Atur registrat estrangers, sector primari	18	21	-3	-14,3%
Atur registrat estrangers, indústria	42	37	5	13,5%
Atur registrat estrangers, construcció	104	109	-5	-4,6%
Atur registrat estrangers, serveis	409	395	14	3,5%
Atur registrat estrangers, busquen 1a ocupació	165	157	8	5,1%

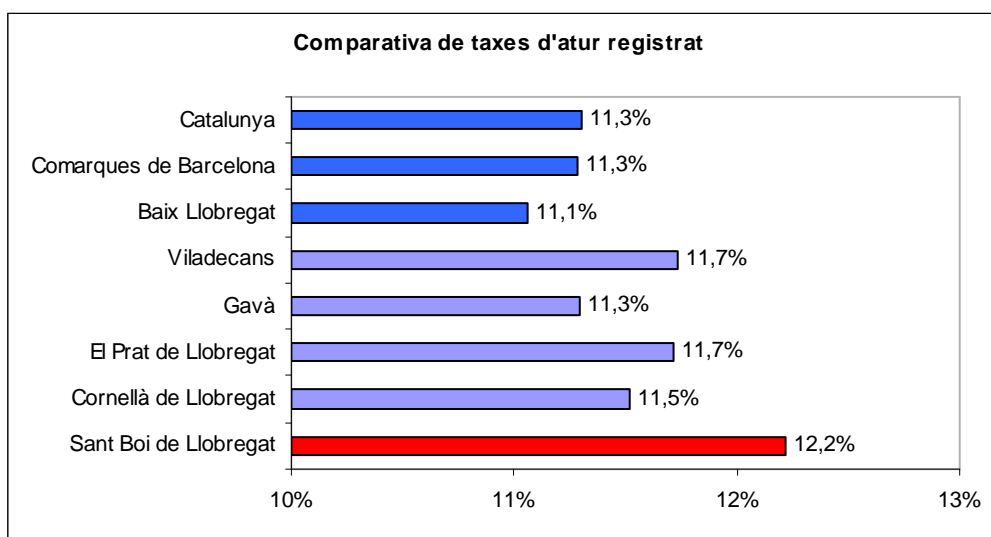
Font: elaboració pròpia a partir de dades del Departament d'Empresa i Ocupació de la Generalitat de Catalunya

Sant Boi és dels municipis que més redueix la taxa d'atur al setembre, malgrat continua registrant una de les taxes més altes de la comarca

La taxa d'atur registrat va baixar tres dècimes a Sant Boi durant el setembre, amb més intensitat que al nostre entorn geogràfic, on es van registrar descensos d'entre una i dues dècimes.

Al conjunt de Catalunya la taxa d'atur va augmentar una dècima, mentre que al Baix Llobregat es va registrar un descens de dues dècimes. Als municipis del nostre entorn l'atur es va reduir entre una i dues dècimes.

COMPARATIVA	Atur registrat	Població activa registrada	Taxa d'atur registral	Taxa d'atur AGOST	Evolució
Sant Boi de Llobregat	4.914	40.215	12,2%	12,5%	-0,3
Cornellà de Llobregat	4.824	41.869	11,5%	11,6%	-0,1
El Prat de Llobregat	3.613	30.836	11,7%	11,9%	-0,2
Gavà	2.387	21.140	11,3%	11,4%	-0,1
Viladecans	3.717	31.679	11,7%	11,9%	-0,1
Baix Llobregat	42.349	382.877	11,1%	11,2%	-0,2
Comarques de Barcelona	297.236	2.634.296	11,3%	11,4%	-0,1
Catalunya	400.373	3.541.972	11,3%	11,2%	0,1



Font: elaboració pròpia a partir de dades del Departament d'Empresa i Ocupació de la Generalitat de Catalunya, Programa Hermes de la Diputació de Barcelona i web de l'Institut d'Estadística de Catalunya