



AJUNTAMENT DE SANT BOI DE LLOBREGAT



BUTLLETÍ ESTADÍSTIC DE SANT BOI

Atur registrat

Novembre 2017

OBSERVATORI DE LA CIUTAT

CONTINGUTS

Taxa d'atur registrat. Resum de dades.....	3
La taxa d'atur és 2,2 punts inferior a la registrada fa un any	
Variació interanual de l'atur.....	4
Actualment hi ha 906 persones aturades menys que al novembre del 2016	
Variació mensual de l'atur.....	5
L'atur no pateix variacions al novembre entre els homes i baixa lleugerament entre les dones	
Comparativa de la taxa d'atur amb el nostre entorn geogràfic.....	6
L'atur pateix poques variacions al nostre entorn geogràfic	

NOTA METODOLÒGICA:

A partir del juliol del 2014 el Departament d'Empresa i Ocupació va començar a oferir trimestralment un indicador anomenat "taxa d'atur registrat" a escala municipal. Aquest indicador es calcula a partir del nombre d'aturats registrats i la població activa local, calculada com a la suma de l'atur registrat i de la població d'entre 16 i 64 anys afiliada a la Seguretat Social resident al municipi.

Aquest mètode de càlcul substitueix el fet servir fins ara, que estimava la població activa local a partir de la taxa d'activitat de l'Enquesta de Població Activa a la demarcació de Barcelona, que es projectava sobre la xifra de població resident segons Padró d'Habitants.

En conseqüència, a partir d'ara l'indicador d'atur que es publicarà per part de l'Observatori de Ciutat seguirà aquesta nova metodologia per tal d'evitar la convivència de dues taxes d'atur calculades amb metodologia diferent, tal i com han acordat els Observatoris de la Xarxa d'Observatoris del Desenvolupament Econòmic, com ara el del Consell Comarcal del Baix Llobregat o el de la Diputació de Barcelona.

En conseqüència, les dades d'atur registrat no pateixen cap variació. L'adopció per part de l'Observatori de la metodologia del Departament d'Empresa i Ocupació només afecta a les taxes d'atur registrat.

D'altra banda, l'adopció d'aquesta metodologia suposa que les taxes d'atur històriques que publiqui l'Observatori d'ara en endavant no coincideixin amb les publicades en informes anteriors.

Ajuntament de Sant Boi de Llobregat

**Unitat d'Assistència a la
Planificació i l'Avaluació**

Plaça de l'Ajuntament, 1
08830 Sant Boi de Llobregat
Tel. 93 635 12 00

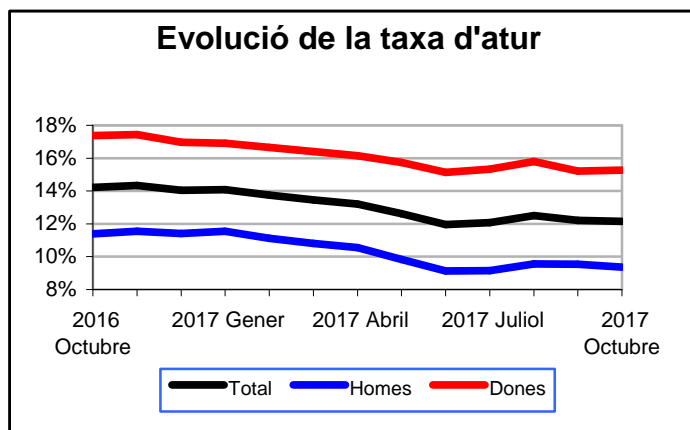
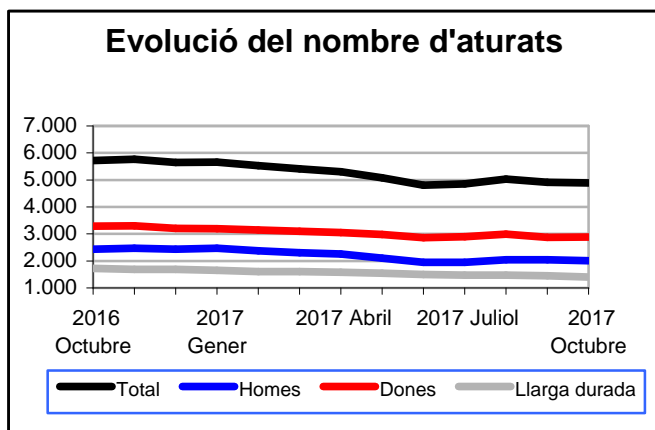
planific@santboi.cat
<http://observatori.santboi.cat>

La taxa d'atur és 2,2 punts inferior a la registrada fa un any

La taxa d'atur registrat s'ha reduït de manera moderada durant el mes de novembre, situant-se en el 12,1% de la població activa, 2,2 punts per sota de la taxa de fa un any, quan era del 14,3%.

L'atur s'ha reduït 2,1 punts entre els homes, que registren una taxa d'atur del 9,4%. Malgrat que en els darrers dotze mesos la taxa d'atur femenina s'ha reduït de 2,3 punts, existeix un important diferencial entre homes i dones: la taxa d'atur entre les dones és del 15,1%, 5,7 punts per sobre de la taxa d'atur que es registra entre els homes.

TAXES D'ATUR REGISTRAT	Novembre 2017	Octubre 2017	Novembre 2016
	% sobre total d'actius		
Taxa d'atur	12,1%	12,2%	14,3%
Taxa d'atur masculí	9,4%	9,4%	11,5%
Taxa d'atur femení	15,1%	15,3%	17,4%
	% sobre total d'aturats		
Aturats de llarga durada (més de dos anys)	28,8%	28,6%	29,3%



Font: elaboració pròpia a partir de dades del Departament d'Empresa i Ocupació de la Generalitat de Catalunya, Programa Hermes de la Diputació de Barcelona i web de l'Institut d'Estadística de Catalunya

Actualment hi ha 906 persones aturades menys que al novembre del 2016

Durant els darrers dotze mesos el nombre de persones en situació d'atur registrat a Sant Boi s'ha reduït de 906, un descens del 15,7% interanual. La reducció de l'atur ha beneficiat tots els col·lectius i tots els sectors productius.

L'atur s'ha reduït el darrer any de 462 ho mes i 444 dones, mentre que la baixada entre els joves menors de 30 anys ha estat de 138 persones. També s'ha reduït l'atur entre els treballadors estrangers, concretament de 125 persones.

Per sectors, la baixada més gran ha estat al sector serveis, amb 556 aturats menys, encara que en termes relatius la indústria i especialment la construcció han estat els sectors que més han reduït la desocupació. A la indústria la baixada ha estat del 19,6%, mentre que a la construcció augmenta fins el 23,6%. Al sector serveis la baixada relativa del nombre d'aturats ha estat del 14%.

Atur registrat, evolució interanual	Novembre 2017	Novembre 2016	Variació interanual	
			Absoluta	Relativa
Atur registrat	4.857	5.763	-906	-15,7%
Atur registrat de llarga durada (més de 2 anys)	1.399	1.687	-288	-17,1%
Atur registrat, homes	2.005	2.467	-462	-18,7%
Atur registrat, dones	2.852	3.296	-444	-13,5%
Atur registrat, població jove (16 a 29 a.)	679	817	-138	-16,9%
Atur registrat estrangers	763	888	-125	-14,1%
Atur registrat, homes estrangers	349	439	-90	-20,5%
Atur registrat, dones estrangeres	414	449	-35	-7,8%
Atur registrat, població jove (16 a 29 a.) estrangera	84	131	-47	-35,9%
Atur registrat sector primari	35	46	-11	-23,9%
Atur registrat indústria	643	800	-157	-19,6%
Atur registrat construcció	409	535	-126	-23,6%
Atur registrat serveis	3.422	3.978	-556	-14,0%
Atur registrat busquen 1a ocupació	348	404	-56	-13,9%
Atur registrat estrangers, sector primari	21	29	-8	-27,6%
Atur registrat estrangers, indústria	46	56	-10	-17,9%
Atur registrat estrangers, construcció	99	145	-46	-31,7%
Atur registrat estrangers, serveis	435	477	-42	-8,8%
Atur registrat estrangers, busquen 1a ocupació	162	181	-19	-10,5%

Font: elaboració pròpia a partir de dades del Departament d'Empresa i Ocupació de la Generalitat de Catalunya

L'atur no pateix variacions al novembre entre els homes i baixa lleugerament entre les dones

Durant el mes de novembre el nombre total d'aturats va reduir-se en 32 persones, però cal tenir en compte que l'atur es va reduir de 35 dones i va augmentar de 3 homes.

La reducció de l'atur al mes de novembre cal imputar-la gairebé en exclusiva a dones joves menors de 30 anys. En canvi, l'atur va augmentar lleugerament entre els homes i entre els treballadors estrangers, tant homes com dones.

Per sectors, les variacions també van ser molt petites: de fet a la construcció hi ha exactament el mateix nombre d'aturats que el mes anterior, i les variacions als altres sectors són molt minses, 2 aturats més al sector primari, 6 menys a la indústria i 11 menys als serveis. De fet la baixada més important de l'atur al novembre s'ha donat entre aquelles persones que busquen el seu primer lloc de treball, amb 17 aturats menys.

Atur registrat, evolució mensual	Novembre 2017	Octubre 2017	Variació mensual	
			Absoluta	Relativa
Atur registrat	4.857	4.889	-32	-0,7%
Atur registrat de llarga durada (més de 2 anys)	1.399	1.398	1	0,1%
Atur registrat, homes	2.005	2.002	3	0,1%
Atur registrat, dones	2.852	2.887	-35	-1,2%
Atur registrat, població jove (16 a 29 a.)	679	711	-32	-4,5%
Atur registrat estrangers	763	747	16	2,1%
Atur registrat, homes estrangers	349	344	5	1,5%
Atur registrat, dones estrangeres	414	403	11	2,7%
Atur registrat, població jove (16 a 29 a.) estrangera	84	91	-7	-7,7%
Atur registrat sector primari	35	33	2	6,1%
Atur registrat indústria	643	649	-6	-0,9%
Atur registrat construcció	409	409	0	0,0%
Atur registrat serveis	3.422	3.433	-11	-0,3%
Atur registrat busquen 1a ocupació	348	365	-17	-4,7%
Atur registrat estrangers, sector primari	21	19	2	10,5%
Atur registrat estrangers, indústria	46	47	-1	-2,1%
Atur registrat estrangers, construcció	99	105	-6	-5,7%
Atur registrat estrangers, serveis	435	409	26	6,4%
Atur registrat estrangers, busquen 1a ocupació	162	167	-5	-3,0%

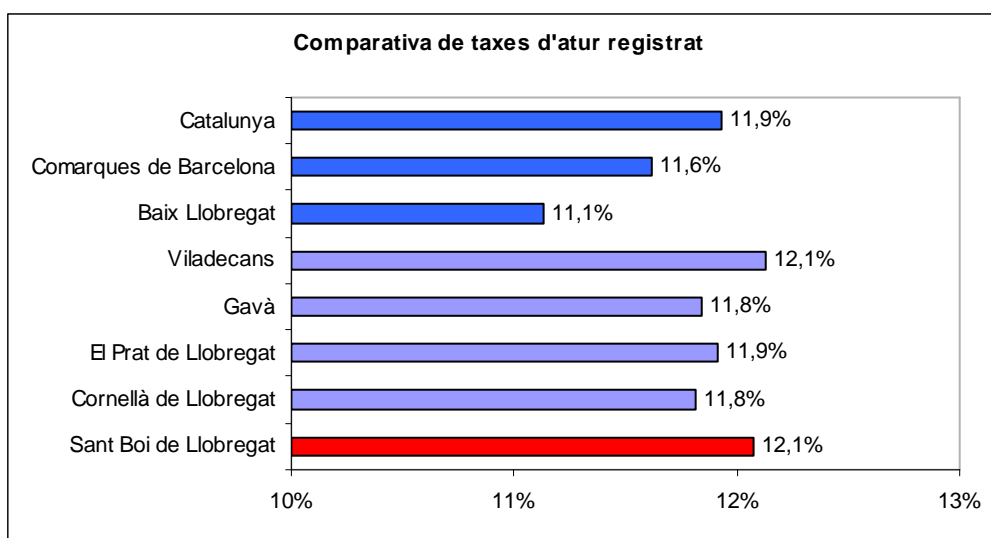
Font: elaboració pròpia a partir de dades del Departament d'Empresa i Ocupació de la Generalitat de Catalunya

L'atur pateix poques variacions al nostre entorn geogràfic

Durant el novembre la taxa d'atur va variar molt poc tant al conjunt de Catalunya com al Baix Llobregat i els municipis del nostre entorn més immediat.

Dels municipis del nostre entorn, només va baixar la taxa a Sant Boi, però tant sols d'una dècima, mentre que als altres municipis es van registrar lleus augments d'entre una i dues dècimes, o cap canvi, com és el cas de Viladecans. Al Baix Llobregat la taxa d'atur es va reduir d'una dècima, mentre que a la demarcació de Barcelona en va augmentar una i al conjunt de Catalunya, dues.

COMPARATIVA	Atur registrat	Població activa registrada	Taxa d'atur registral	Taxa d'atur OCTUBRE	Evolució
Sant Boi de Llobregat	4.857	40.215	12,1%	12,2%	-0,1
Cornellà de Llobregat	4.948	41.869	11,8%	11,6%	0,2
El Prat de Llobregat	3.674	30.836	11,9%	11,8%	0,1
Gavà	2.503	21.140	11,8%	11,6%	0,2
Viladecans	3.842	31.679	12,1%	12,1%	0,0
Baix Llobregat	42.625	382.877	11,1%	11,2%	-0,1
Comarques de Barcelona	305.934	2.634.296	11,6%	11,5%	0,1
Catalunya	422.462	3.541.972	11,9%	11,7%	0,2



Font: elaboració pròpia a partir de dades del Departament d'Empresa i Ocupació de la Generalitat de Catalunya, Programa Hermes de la Diputació de Barcelona i web de l'Institut d'Estadística de Catalunya