



AJUNTAMENT DE SANT BOI DE LLOBREGAT



BUTLLETÍ ESTADÍSTIC DE SANT BOI

Atur registrat

Desembre 2017

OBSERVATORI DE LA CIUTAT

CONTINGUTS

Taxa d'atur registrat. Resum de dades.....	3
L'any 2017 finalitza amb un 11,9% d'atur registrat	
Variació interanual de l'atur.....	4
Actualment hi ha 860 persones aturades menys que fa un any	
Variació mensual de l'atur.....	5
L'atur ha baixat durant el mes de desembre però només entre les dones	
Comparativa de la taxa d'atur amb el nostre entorn geogràfic.....	6
Els darrers descensos de la taxa d'atur a Sant Boi l'apropen a la mitjana catalana	

NOTA METODOLÒGICA:

A partir del juliol del 2014 el Departament d'Empresa i Ocupació va començar a oferir trimestralment un indicador anomenat "taxa d'atur registrat" a escala municipal. Aquest indicador es calcula a partir del nombre d'aturats registrats i la població activa local, calculada com a la suma de l'atur registrat i de la població d'entre 16 i 64 anys afiliada a la Seguretat Social resident al municipi.

Aquest mètode de càlcul substitueix el fet servir fins ara, que estimava la població activa local a partir de la taxa d'activitat de l'Enquesta de Població Activa a la demarcació de Barcelona, que es projectava sobre la xifra de població resident segons Padró d'Habitants.

En conseqüència, a partir d'ara l'indicador d'atur que es publicarà per part de l'Observatori de Ciutat seguirà aquesta nova metodologia per tal d'evitar la convivència de dues taxes d'atur calculades amb metodologia diferent, tal i com han acordat els Observatoris de la Xarxa d'Observatoris del Desenvolupament Econòmic, com ara el del Consell Comarcal del Baix Llobregat o el de la Diputació de Barcelona.

En conseqüència, les dades d'atur registrat no pateixen cap variació. L'adopció per part de l'Observatori de la metodologia del Departament d'Empresa i Ocupació només afecta a les taxes d'atur registrat.

D'altra banda, l'adopció d'aquesta metodologia suposa que les taxes d'atur històriques que publiqui l'Observatori d'ara en endavant no coincideixin amb les publicades en informes anteriors.

Ajuntament de Sant Boi de Llobregat

**Unitat d'Assistència a la
Planificació i l'Avaluació**

Plaça de l'Ajuntament, 1
08830 Sant Boi de Llobregat
Tel. 93 635 12 00

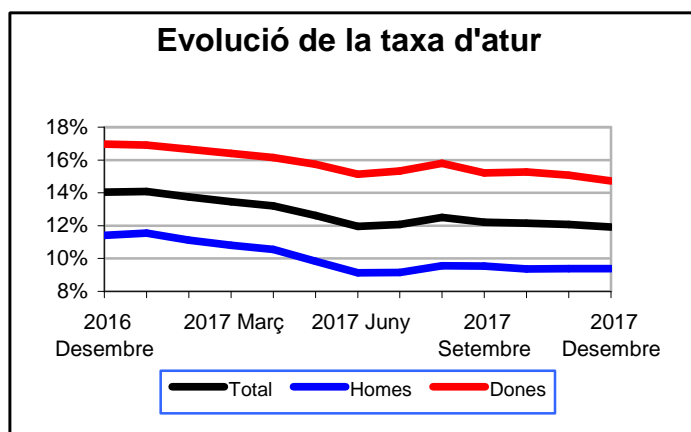
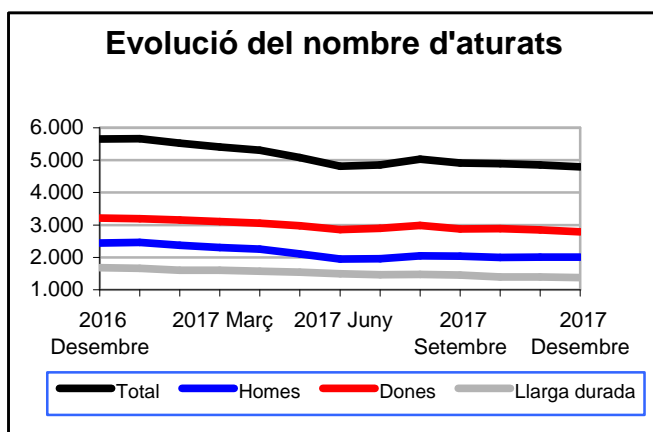
planific@santboi.cat
<http://observatori.santboi.cat>

L'any 2017 finalitza amb un 11,9% d'atur registrat

La taxa d'atur registrat va situar-se en l'11,9% de la població activa a la finalització del mes de desembre. Durant el 2017 aquesta taxa s'ha reduït de 2,2 punts, fa un any era del 14,1%. La reducció de la taxa d'atur ha estat lleugerament superior entre les dones (2,3 punts) que entre els homes (2 punts).

En relació al mes de novembre, la taxa d'atur s'ha reduït durant el desembre de dues dècimes, passant del 12,1 a l'11,9%. La reducció de l'atur durant el darrer mes de l'any ha estat exclusivament entre les dones, reduint-s'hi de quatre dècimes, mentre que la taxa d'atur masculina no ha patit variacions.

TAXES D'ATUR REGISTRAT	Desembre 2017	Novembre 2017	Desembre 2016
	% sobre total d'actius		
Taxa d'atur	11,9%	12,1%	14,1%
Taxa d'atur masculí	9,4%	9,4%	11,4%
Taxa d'atur femení	14,7%	15,1%	17,0%
	% sobre total d'aturats		
Aturats de llarga durada (més de dos anys)	28,7%	28,8%	29,8%



Font: elaboració pròpia a partir de dades del Departament d'Empresa i Ocupació de la Generalitat de Catalunya, Programa Hermes de la Diputació de Barcelona i web de l'Institut d'Estadística de Catalunya

Actualment hi ha 860 persones aturades menys que fa un any

Durant el 2017 el nombre de persones en situació d'atur registrat a Sant Boi va reduir-se de 860, un descens relatiu del 15,2%. En xifres absolutes, el descens entre les dones i entre els homes és similar, tot i que en termes relatius és superior entre els homes.

El total de persones registrades com a aturades era de 4.791 persones a la finalització del 2017, 860 menys que un any abans, quan el total d'aturats era de 5.651 persones. En termes relatius, el descens ha estat del 15,2%.

L'atur s'ha reduït per a tots els col·lectius i a tots els sectors, tant homes com dones, com joves menors de 30 anys, com aturats de llarga durada, amb variacions al voltant del 15%. Entre els treballadors estrangers també s'ha reduït l'atur, concretament d'un 11,7%, encara que en aquest cas el descens de la desocupació ha estat molt més important entre els homes que entre les dones.

Atur registrat, evolució interanual	Desembre 2017	Desembre 2016	Variació interanual	
			Absoluta	Relativa
Atur registrat	4.791	5.651	-860	-15,2%
Atur registrat de llarga durada (més de 2 anys)	1.375	1.682	-307	-18,3%
Atur registrat, homes	2.007	2.440	-433	-17,7%
Atur registrat, dones	2.784	3.211	-427	-13,3%
Atur registrat, població jove (16 a 29 a.)	641	765	-124	-16,2%
Atur registrat estrangers	768	870	-102	-11,7%
Atur registrat, homes estrangers	350	421	-71	-16,9%
Atur registrat, dones estrangeres	418	449	-31	-6,9%
Atur registrat, població jove (16 a 29 a.) estrangera	91	126	-35	-27,8%
Atur registrat sector primari	35	44	-9	-20,5%
Atur registrat indústria	621	797	-176	-22,1%
Atur registrat construcció	420	526	-106	-20,2%
Atur registrat serveis	3.367	3.916	-549	-14,0%
Atur registrat busquen 1a ocupació	348	368	-20	-5,4%
Atur registrat estrangers, sector primari	21	26	-5	-19,2%
Atur registrat estrangers, indústria	43	57	-14	-24,6%
Atur registrat estrangers, construcció	107	139	-32	-23,0%
Atur registrat estrangers, serveis	424	466	-42	-9,0%
Atur registrat estrangers, busquen 1a ocupació	173	182	-9	-4,9%

Font: elaboració pròpia a partir de dades del Departament d'Empresa i Ocupació de la Generalitat de Catalunya

L'atur ha baixat durant el mes de desembre però només entre les dones

El balanç del mes de desembre del 2017 reflexa un descens de l'atur de 66 persones, encara que cal tenir en compte que l'atur va baixar de 68 dones i va augmentar de dos homes.

Mentre l'atur es va reduir un 2,4% entre les dones, va augmentar un 0,1% entre els homes. Entre els treballadors estrangers, en canvi, tampoc no hi va haver pràcticament variació ni entre les dones ni entre els homes. Per sectors productius l'atur va reduir-se a la indústria (-3,4%) i als serveis (-1,6%), però va augmentar un 2,7% a la construcció.

Atur registrat, evolució mensual	Desembre 2017	Novembre 2017	Variació mensual	
			Absoluta	Relativa
Atur registrat	4.791	4.857	-66	-1,4%
Atur registrat de llarga durada (més de 2 anys)	1.375	1.399	-24	-1,7%
Atur registrat, homes	2.007	2.005	2	0,1%
Atur registrat, dones	2.784	2.852	-68	-2,4%
Atur registrat, població jove (16 a 29 a.)	641	679	-38	-5,6%
Atur registrat estrangers	768	763	5	0,7%
Atur registrat, homes estrangers	350	349	1	0,3%
Atur registrat, dones estrangeres	418	414	4	1,0%
Atur registrat, població jove (16 a 29 a.) estrangera	91	84	7	8,3%
Atur registrat sector primari	35	35	0	0,0%
Atur registrat indústria	621	643	-22	-3,4%
Atur registrat construcció	420	409	11	2,7%
Atur registrat serveis	3.367	3.422	-55	-1,6%
Atur registrat busquen 1a ocupació	348	348	0	0,0%
Atur registrat estrangers, sector primari	21	21	0	0,0%
Atur registrat estrangers, indústria	43	46	-3	-6,5%
Atur registrat estrangers, construcció	107	99	8	8,1%
Atur registrat estrangers, serveis	424	435	-11	-2,5%
Atur registrat estrangers, busquen 1a ocupació	173	162	11	6,8%

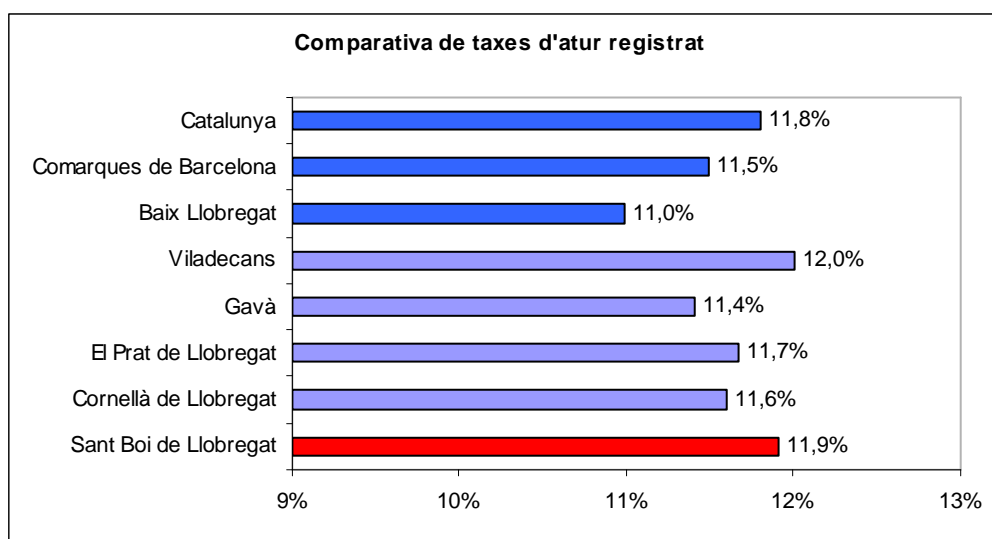
Font: elaboració pròpia a partir de dades del Departament d'Empresa i Ocupació de la Generalitat de Catalunya

Els darrers descensos de la taxa d'atur a Sant Boi l'apropen a la mitjana catalana

Històricament la taxa d'atur a Sant Boi sempre havia estat per sobre de la mitjana catalana, així com de la que es registrava al conjunt de la comarca o de municipis del nostre entorn immediat. Durant els darrers mesos la taxa d'atur a Sant Boi s'ha anat reduït amb major intensitat, de manera que a la finalització del 2017 és només una dècima per sobre de la taxa d'atur del conjunt de Catalunya.

Sant Boi registra a la finalització del 2017 una taxa d'atur registrat de l'11,9%, una dècima per sobre de la taxa d'atur a Catalunya, per sota de la que es registra a Viladecans i molt propera a la d'altres municipis veïns com El Prat o Cornellà.

COMPARATIVA	Atur registrat	Població activa registrada	Taxa d'atur registral	Taxa d'atur NOVEMBRE	Evolució
Sant Boi de Llobregat	4.791	40.215	11,9%	12,1%	-0,2
Cornellà de Llobregat	4.854	41.869	11,6%	11,8%	-0,2
El Prat de Llobregat	3.597	30.836	11,7%	11,9%	-0,2
Gavà	2.412	21.140	11,4%	11,8%	-0,4
Viladecans	3.802	31.679	12,0%	12,1%	-0,1
Baix Llobregat	42.057	382.877	11,0%	11,1%	-0,1
Comarques de Barcelona	302.569	2.634.296	11,5%	11,6%	-0,1
Catalunya	418.018	3.541.972	11,8%	11,9%	-0,1



Font: elaboració pròpia a partir de dades del Departament d'Empresa i Ocupació de la Generalitat de Catalunya, Programa Hermes de la Diputació de Barcelona i web de l'Institut d'Estadística de Catalunya