



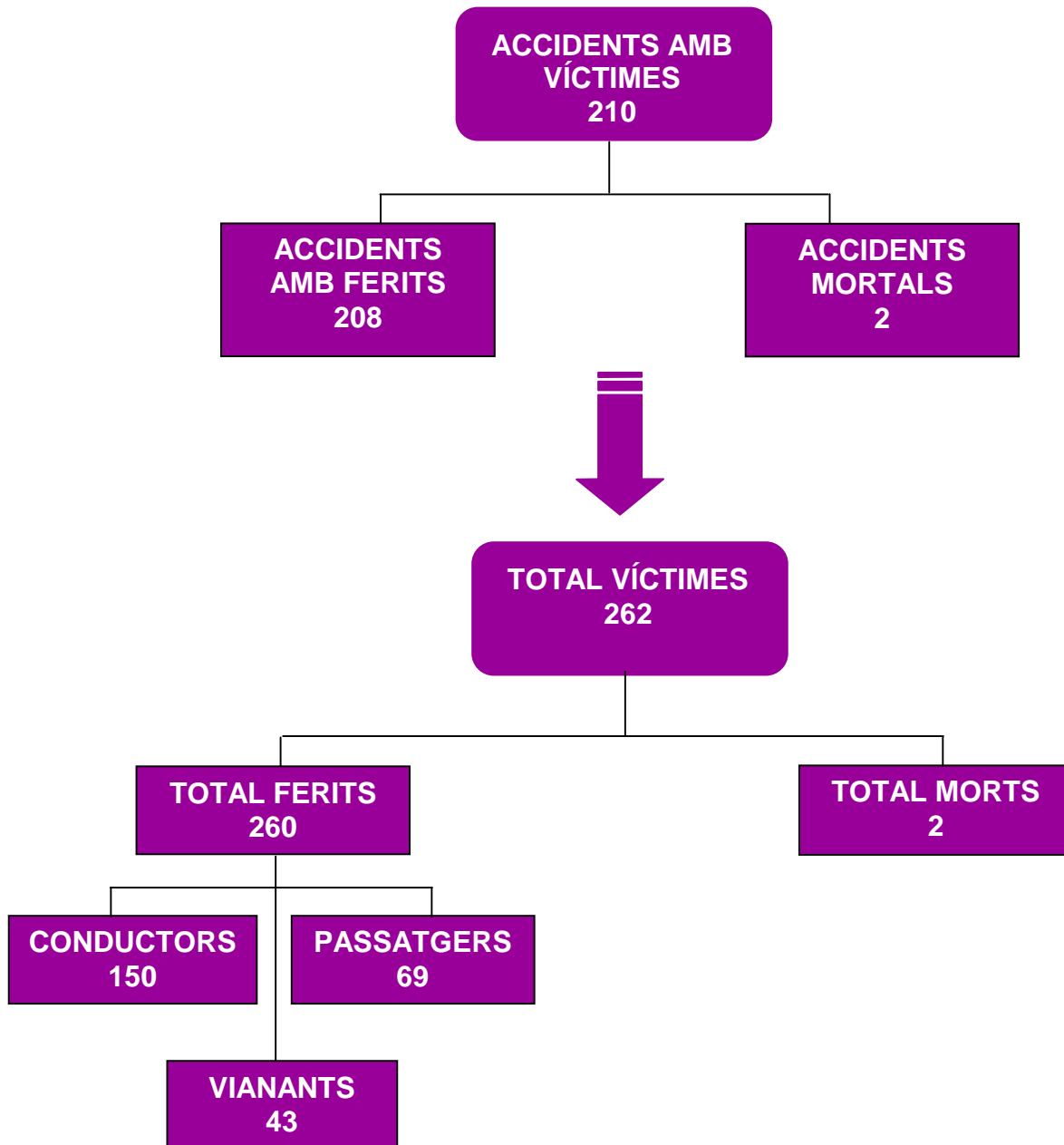
ANÀLISI DE L'ACCIDENTALITAT AMB VÍCTIMES ANY 2017

1. ELS ACCIDENTS AMB VÍCTIMES.....	2
Gràfic 1. Esquema dels accidents amb víctimes.....	2
Taula 1. Parc mòbil de vehicles a Sant Boi de Llobregat.....	3
Gràfic 2. Els accidents amb víctimes per tipus.....	3
Gràfic 3. Desglossament de les col·lisions.....	3
Taula 2. Accidents amb víctimes segons el tipus d'accident.....	4
Taula 3. Accidents amb víctimes segons el lloc de l'accident.....	4
Taula 4. Accidents amb víctimes segons el tipus d'intersecció.....	4
Taula 5. Gravetat dels accidents amb víctimes.....	4
2. LA PERSONA.....	5
Gràfic 4. Víctimes d'accidents a l'any 2016 segons la seva condició.....	5
Taula 6. Les víctimes segons el tipus d'accident.....	5
Taula 7. Lesivitat de les víctimes.....	6
Taula 8. Lesivitat dels vianants.....	6
Taula 9. Vianants atropellats per franja d'edat.....	6
Taula 10. Lesivitat dels vianants atropellats per franja d'edat.....	7
Taula 11. Lesivitat dels conductors de bicicletes.....	7
Taula 12. Lesivitat dels conductors de bicicletes per franja d'edat.....	7
Taula 13. Lesivitat dels ocupants de ciclomotors.....	8
Taula 14. Lesivitat dels ocupants de ciclomotors per franja d'edat.....	8
Taula 15. Lesivitat dels ocupants de motocicletes.....	8
Taula 16. Lesivitat dels ocupants de motocicletes per franja d'edat.....	8
Taula 17. Lesivitat dels ocupants de turismes.....	9
Taula 18. Lesivitat dels ocupants de turismes per franja d'edat.....	9
Taula 19. Proves d'alcoholèmia practicades als implicats en accidents amb víctimes.....	9
3. ELS VEHICLES.....	10
Gràfic 5. Mitjans de locomoció implicats en accidents amb víctimes durant l'any 2015.....	10
Taula 20. Unitats implicades als accidents amb víctimes.....	10
Gràfic 6. Mitjans de locomoció implicats en accidents amb víctimes.....	11
Taula 21. Lesivitat de les víctimes segons unitat.....	12
Taula 22. Lesivitat dels ocupants de turisme implicats en accidents amb víctimes.....	12
Taula 23. Lesivitat dels ocupants de bicicleta implicats en accidents amb víctimes.....	12
Taula 24. Lesivitat dels ocupants de ciclomotor implicats en accidents amb víctimes.....	13
Taula 25. Lesivitat dels ocupants de motocicleta implicats en accidents amb víctimes.....	13
4. LA VIA.....	14
Taula 26. Tipus de prioritat als accidents ocorreguts a les interseccions.....	14
Taula 27. Luminositat al moment de l'accident.....	14
Taula 28. Climatologia al moment de l'accident.....	14



1. Els accidents amb víctimes

Gràfic 1. Esquema dels accidents amb víctimes

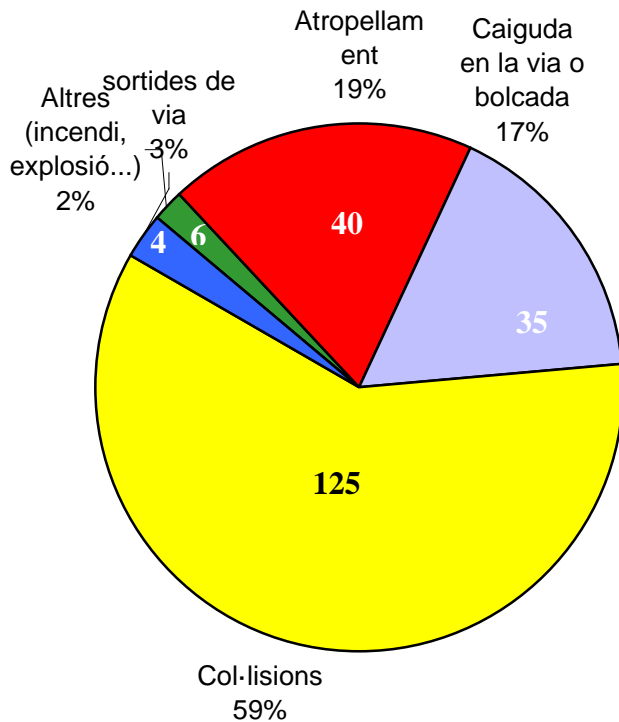




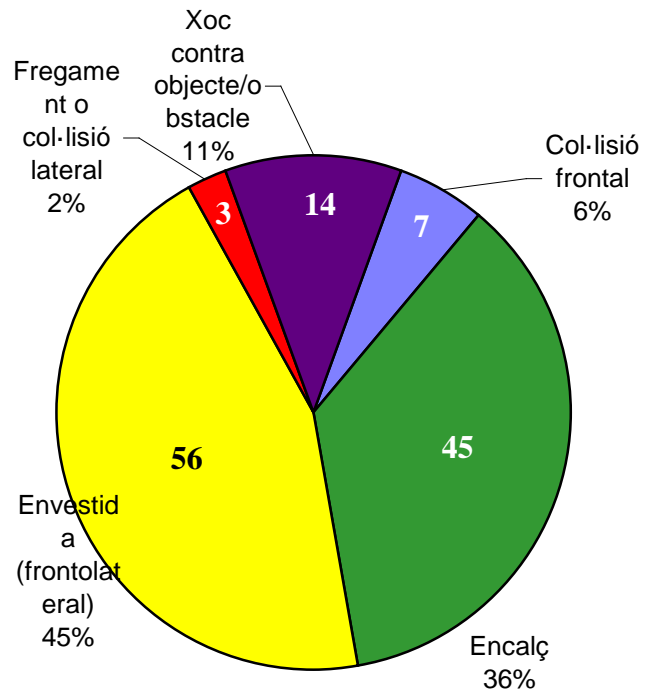
Taula 1. Parc mòbil de vehicles a Sant Boi de Llobregat

Vehicles	2015	2016	2017
Turismes	32562	33297	30752
Camions	3978	4116	3875
Motocicletes	5231	5470	5123
Ciclomotors	1385	1332	1232
Remolcs i semiremolcs	715	748	706
Tractors	579	584	557
Autobusos	108	120	132
TOTAL	44558	45667	42377

Gràfic 2. Els accidents amb víctimes a l'any 2017 per tipus



Gràfic 3. Desglossament de les col·lisions registrades durant l'any 2017





Taula 2. Accidents amb víctimes segons el tipus d'accident.

Tipus d'accident	2015	2016	2017
Altres (incendi, explosió...)	1	3	4
Atropellament	47	66	40
Caiguda en la via o bolcada	42	43	35
Col·lisió frontal	5	5	7
Encalç	38	48	45
Envestida (frontolateral)	65	72	56
Fregament o col·lisió lateral	33	17	3
Resta de sortides de via	1	0	1
Sortida de via amb bolcada	0	1	0
Sortida de via amb xoc o col·lisió	1	3	5
Xoc contra objecte/obstacle	26	10	14
Xoc amb animal a la calçada	1	1	0
TOTAL	260	269	210

Taula 3. Accidents amb víctimes segons el lloc de l'accident

Lloc de l'accident	2015	2016	2017
Arribant o eixint intersecció fins 50 m.	8	4	7
Dintre intersecció	131	126	98
En secció	121	139	105
TOTAL	260	269	210

Taula 4. Accidents amb víctimes segons el tipus d'intersecció

Tipus d'intersecció	2015	2016	2017
Encreuament o intersecció en X o +	57	57	41
Enllaç d'entrada o eixida	3	2	1
Giratòria: glorieta	43	45	30
Intersecció en T o Y	36	26	33
TOTAL	139	130	105

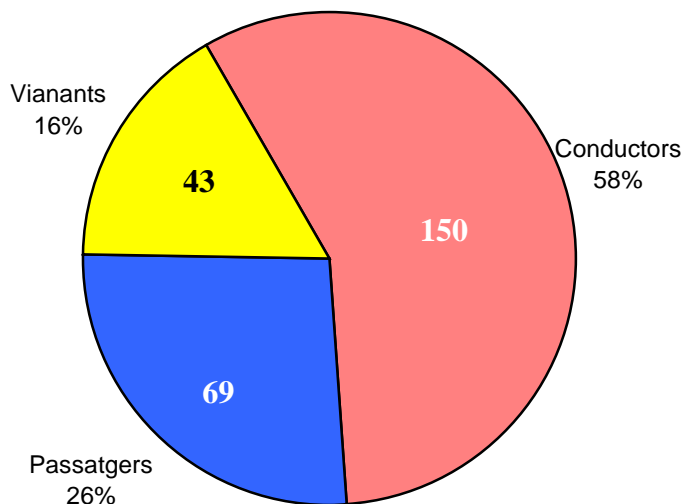
Taula 5. Gravetat dels accidents amb víctimes

Gravetat	2015	2016	2017
Accident mortal	0	0	2
Accident greu	24	11	8
Accident lleu	236	258	200
TOTAL	260	269	210



2. La persona

Gràfic 4. Víctimes d'accidents a l'any 2017 segons la seva condició



Taula 6. Les víctimes segons el tipus d'accident

Tipus d'accident	2015	2016	2017
Altres (incendi, explosió...)	1	5	7
Atropellament	51	78	43
Caiguda en la via o bolcada	44	45	37
Col·lisió frontal	5	8	12
Encalç	57	64	64
Investida (frontolateral)	92	94	72
Fregament o col·lisió lateral	38	21	3
Resta de sortides de via	2	0	1
Sortida de via amb bolcada	0	1	0
Sortida de via amb xoc / col·lisió	1	4	6
Xoc amb animal a la calçada	1	1	0
Xoc contra objecte/obstacle	30	11	17
TOTAL	322	332	262



Taula 7. Lesivitat de les víctimes

Lesivitat	2015	2016	2017
Mort (24h a 30d posteriors accident)	0	0	1
Mort (dins 24h posteriors accident)	0	0	1
Ferit greu: hospitalització superior 24h	25	11	9
Hospitalització fins 24h	248	242	200
Amb assistència sanitària d'ambulància o SAMU en el lloc de l'accident i sense trasllat a hospital	45	72	36
Rebutja assistència sanitària	4	7	15
TOTAL	322	332	262

Taula 8. Lesivitat dels vianants

Lesivitat	2015	2016	2017
Mort (24h a 30d posteriors accident)	0	0	1
Ferit greu: hospitalització superior 24h	8	3	4
Hospitalització fins 24h	39	64	36
Amb assistència sanitària d'ambulància o SAMU en el lloc de l'accident i sense trasllat a hospital	4	10	2
Rebutja assistència sanitària	0	0	0
Il·lès	0	3	5

Taula 9. Vianants atropellats per franja d'edat

Edat	2015	2016	2017
No especificat	2	1	1
De 0 a 14 anys	11	15	8
De 15 a 24 anys	5	11	1
De 25 a 34 anys	4	7	4
De 35 a 44 anys	4	8	3
De 45 a 54 anys	6	16	6
De 55 a 64 anys	7	6	5
De 65 a 74 anys	10	9	8
Més de 74 anys	2	4	7
TOTAL	51	77	43



Taula 10. Lesivitat dels vianants atropellats per franja d'edat.

Edat	Mort (24h a 30d posteriors a l'accident)	Ferit greu: hospitalització superior 24h	Hospitalització fins 24h	Assistència sanitària al lloc i sense trasllat a hospital
Sense determinar			1	
De 0 a 14 anys			6	2
De 15 a 24 anys			1	
De 25 a 34 anys			4	
De 35 a 44 anys			3	
De 45 a 54 anys		1	5	
De 55 a 64 anys			5	
De 65 a 74 anys		1	7	
Més de 74 anys	1	2	4	

Taula 11. Lesivitat dels conductors de bicicletes.

Lesivitat	2015	2016	2017
Ferit greu: hospitalització superior 24h	0	0	0
Hospitalització fins 24h	7	20	7
Amb assistència sanitària d'ambulància o SAMU en el lloc de l'accident i sense trasllat a hospital	3	1	1
Rebutja assistència sanitària	1	0	0
Il·lès	0	0	1

Taula 12. Lesivitat dels conductors de bicicletes per franja d'edat.

Edat	Hospitalització fins 24h	Assistència sanitària al lloc i sense trasllat a hospital
Sense determinar	1	
De 35 a 44 anys	2	
De 45 a 54 anys	1	
De 55 a 64 anys	3	
De 65 a 74 anys		1



Taula 13. Lesivitat dels ocupants de ciclomotors.

Lesivitat	2015	2016	2017
Ferit greu: hospitalització superior 24h	4	1	0
Hospitalització fins 24h	10	8	15
Amb assistència sanitària d'ambulància o SAMU en el lloc de l'accident i sense trasllat a hospital	2	5	2
Rebutja assistència sanitària	0	1	1
Il·lès	0	0	2

Taula 14. Lesivitat dels ocupants de ciclomotors per franja d'edat.

Edat	Hospitalització fins 24h	Assistència sanitària al lloc i sense trasllat a hospital	Rebutja assistència sanitària
De 0 a 14 anys			
De 15 a 24 anys	6	2	1
De 25 a 34 anys	6		
De 35 a 44 anys	2		
De 45 a 54 anys	1		

Taula 15. Lesivitat dels ocupants de motocicletes.

Lesivitat	2015	2016	2017
Mort (dins 24h posteriors accident)	0	0	1
Ferit greu: hospitalització superior 24h	11	6	5
Hospitalització fins 24h	72	59	54
Amb assistència sanitària d'ambulància o SAMU en el lloc de l'accident i sense trasllat a hospital	9	16	11
Rebutja assistència sanitària	2	0	0
Il·lès	6	5	5

Taula 16. Lesivitat dels ocupants de motocicletes per franja d'edat.

Edat	Mort (dins 24h posteriors a l'accident)	Ferit greu: hospitalització superior 24h	Hospitalització fins 24h	Assistència sanitària al lloc i sense trasllat a hospital
De 15 a 24 anys		1	10	1
De 25 a 34 anys		1	19	2
De 35 a 44 anys	1	1	9	6
De 45 a 54 anys		2	12	2
De 55 a 64 anys			4	



Taula 17. Lesivitat dels ocupants de turismes.

Lesivitat	2015	2016	2017
Mort (dins 24h posteriors accident)	0	0	0
Ferit greu: hospitalització superior 24h	1	0	0
Hospitalització fins 24h	97	80	75
Amb assistència sanitària d'ambulància o SAMU en el lloc de l'accident i sense trasllat a hospital	20	38	17
Rebutja assistència sanitària	1	5	12
Il·lès	194	233	178
Es desconeix	2	4	2

Taula 18. Lesivitat dels ocupants de turismes per franja d'edat.

Edat	Hospitalització fins 24h	Assistència sanitària al lloc i sense trasllat a hospital	Rebutja assistència sanitària
Sense determinar	2	2	
De 0 a 14 anys	5	1	
De 15 a 24 anys	19	5	4
De 25 a 34 anys	16	1	2
De 35 a 44 anys	11	1	2
De 45 a 54 anys	10	2	4
De 55 a 64 anys	7	4	
De 65 a 74 anys	2	1	
Més de 74 anys	3		

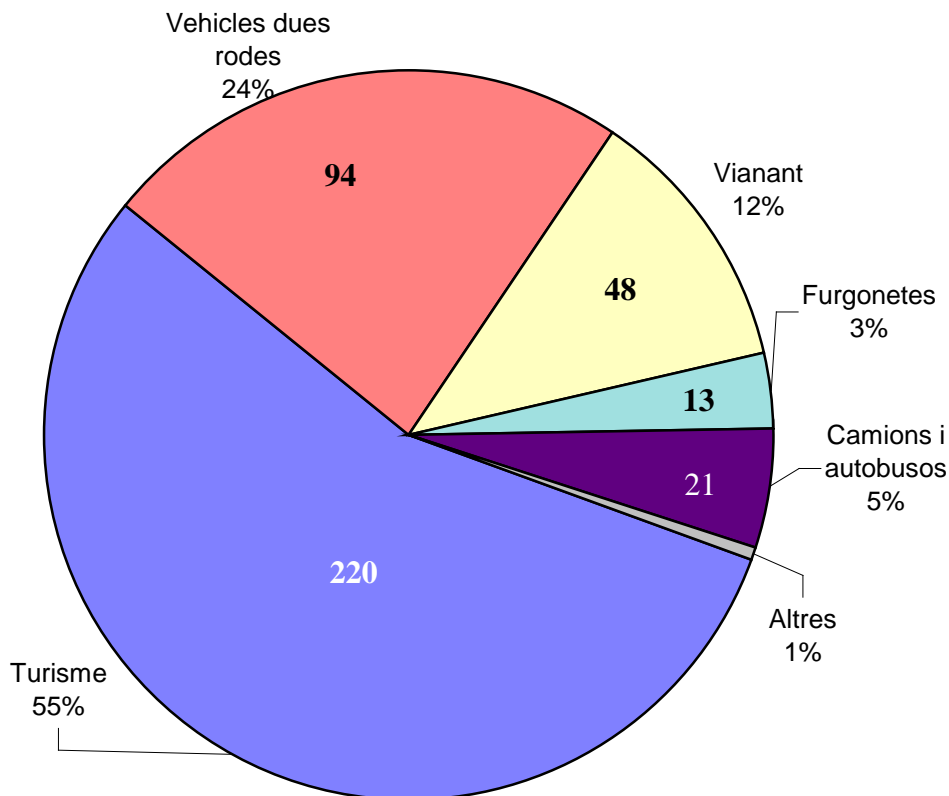
Taula 19. Proves d'alcoholèmia practicades als implicats en accidents amb víctimes.

Proves d'alcoholèmia	2015	2016	2017
Es desconeix	452	466	335
Negativa	7	20	19
No realitzada per altres motius	25	5	16
No realitzada, assistència sanitària urgent	6	5	5
No realitzada, es nega	0	0	0
Positiva	4	8	16



3. Els vehicles

Gràfic 5. Mitjans de locomoció implicats en accidents amb víctimes durant l'any 2017

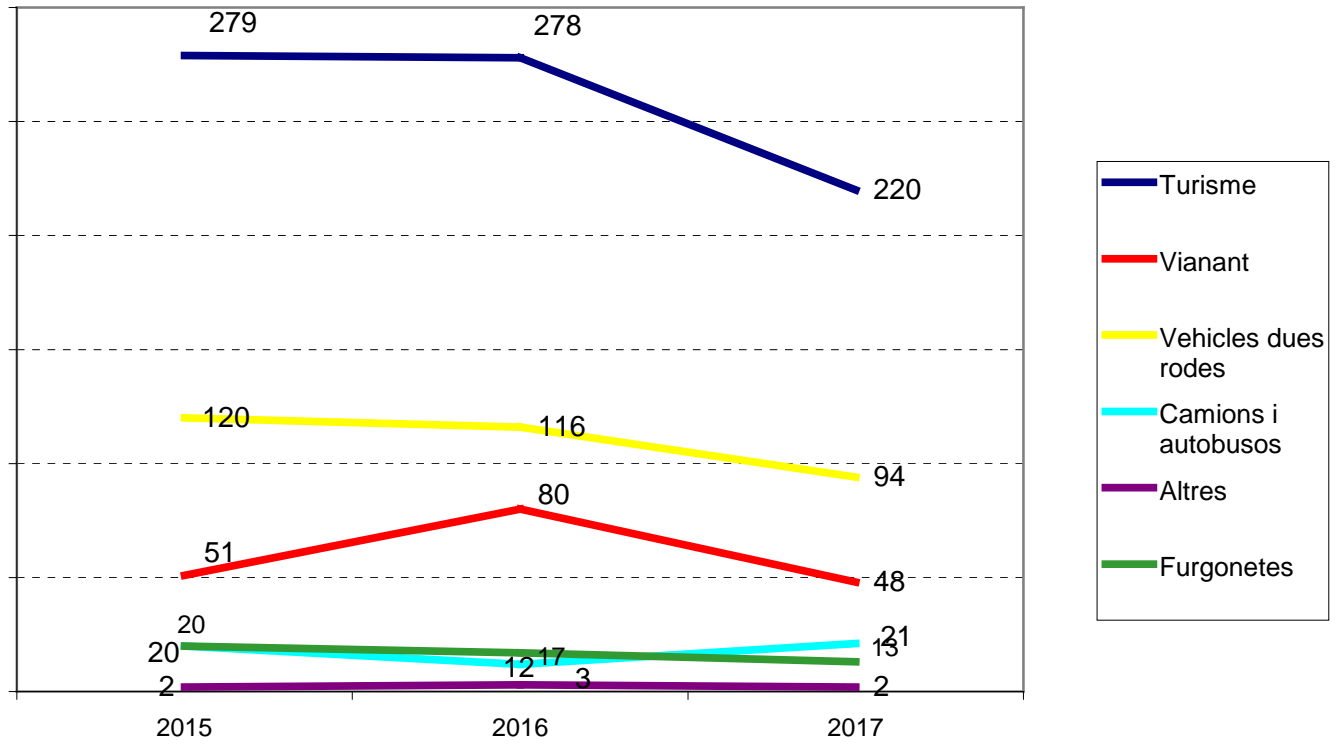


Taula 20. Unitats implicades als accidents amb víctimes

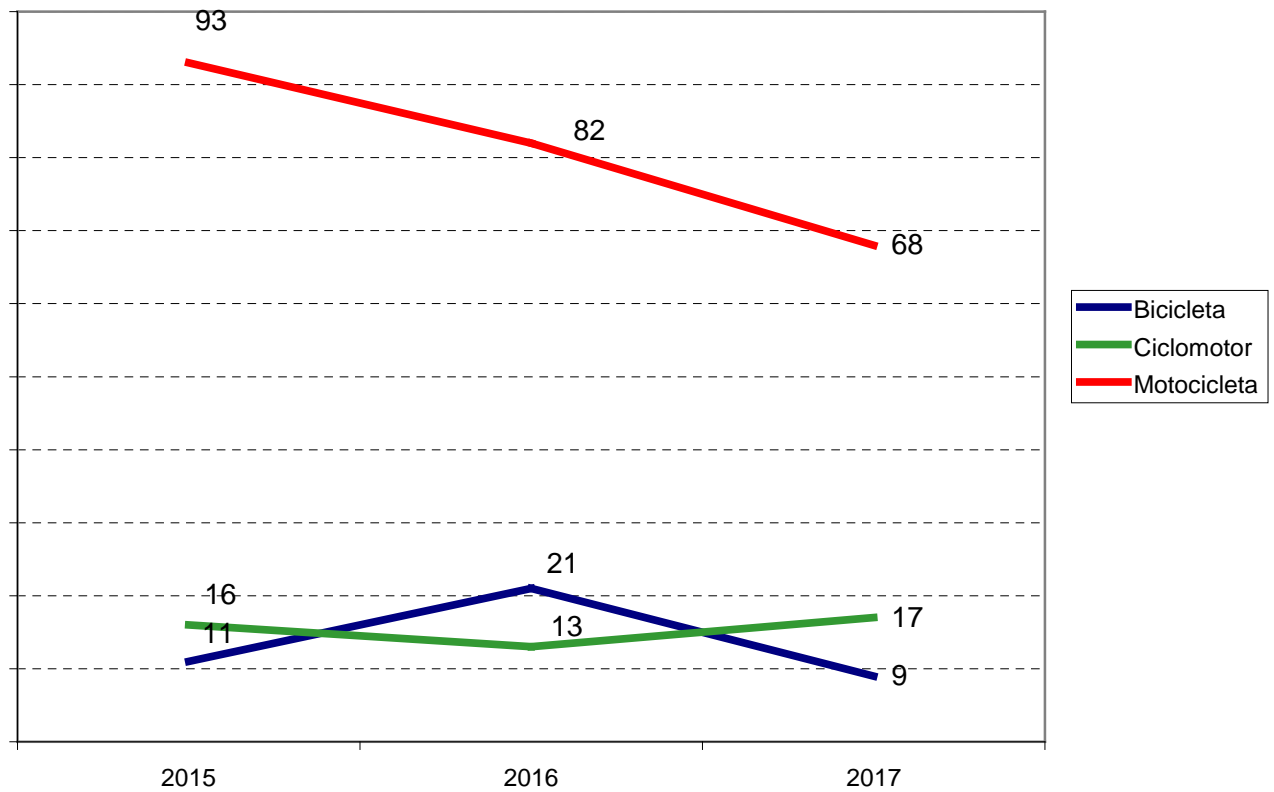
Tipus Unitat	2015	2016	2017
Altres	0	0	1
Autobús	15	9	12
Bicicleta	11	21	9
Camió rígid <= 3,5 tones	4	3	6
Camió rígid >= 3,5 tones	1	0	2
Ciclomotor	16	13	17
Furgoneta (mercaderies i passatgers)	20	17	13
Maquinària d'obres i serveis	1	0	1
Motocicleta	93	82	68
Quadricicle < 75cc	0	1	0
Quadricicle > 75 cc	2	0	0
Tot terreny	1	0	6
Tractor camió	0	2	1
Turisme	279	278	214
Vianant	51	80	48
TOTAL	494	506	392



Gràfic 6. Mitjans de locomoció implicats en accidents amb víctimes



Gràfic 7. Vehicles de dues rodes implicats en accidents amb víctimes





Taula 21. Lesivitat de les víctimes segons unitat.

Tipus de vehicle	Mort (24h a 30d posteriors a l'accident)	Mort (dins 24h posteriors a l'accident)	Ferit greu: hospitalització superior 24h	Hospitalització fins 24h	Assistència sanitària al lloc i sense trasllat a hospital	Rebutja assistència sanitària	Es desconeix	Il·lès
Autobús				8	1	1		13
Bicicleta				7	1			1
Camió rígid <= 3,5 tones				1				5
Camió rígid => 3,5 tones								2
Ciclomotor				15	2	1		2
Furgoneta				2	1		1	13
Maquinària d'obres/servei								1
Motocicleta		1	5	54	11			5
Quadricle <75 c.c.								
Tot terreny				2	1	1		4
Tractor camió								1
Turisme				75	17	12	2	186
Vianant	1		4	36	2			5
TOTAL	1	1	9	200	36	15	3	288

Taula 22. Lesivitat dels ocupants de turisme implicats en accidents amb víctimes.

Posició	Hospitalització fins 24h	Assistència sanitària al lloc i sense trasllat a hospital	Rebutja assistència sanitària	TOTAL
Conductor	41	10	6	57
Passatger davanter	22	5	2	29
Passatger posterior central	1			1
Passatger posterior dret	5	1	2	8
Passatger posterior esquerre	5	1		6
Es desconeix	1		2	3
TOTAL	75	17	12	104

Taula 23. Lesivitat dels ocupants de bicicleta implicats en accidents amb víctimes.

Posició	Hospitalització fins 24h	Assistència sanitària al lloc i sense trasllat a hospital	TOTAL
Conductor	7	1	8
TOTAL	7	1	8



Taula 24. Lesivitat dels ocupants de ciclomotor implicats en accidents amb víctimes.

Posició	Hospitalització fins 24h	Assistència sanitària al lloc i sense trasllat a hospital	Rebutja assistència sanitària	TOTAL
Conductor	12	2	1	15
Passatger	3			3
TOTAL	15	2	1	18

Taula 25. Lesivitat dels ocupants de motocicleta implicats en accidents amb víctimes.

Posició	Mort (24h a 30d posteriors a l'accident)	Ferit greu: hospitalització superior 24h	Hospitalització fins 24h	Assistència sanitària al lloc i sense trasllat a hospital	TOTAL
Conductor		5	50	10	65
Passatger	1		4	1	6
TOTAL	1	5	54	11	71



4. La via

Taula 26. Tipus de prioritat als accidents ocorreguts a les interseccions.

Tipus de prioritat	2015	2016	2017
No procedeix	124	139	107
Semàfor	15	15	17
Senyal Stop o "Cedeixi pas"	70	79	60
Sols marques viàries (inclou pas de vianants)	41	32	10
Sols norma prioritat de pas	10	4	16
TOTAL	260	269	210

Taula 27. Lluminositat al moment de l'accident.

Lluminositat	2015	2016	2017
Alba o capvespre	12	7	7
De dia, dia clar	185	189	147
De dia, dia fosc	21	19	14
De nit, il·luminació artificial insuficient	3	4	1
De nit, il·luminació artificial suficient	39	49	41
De nit, sense llum artificial	0	1	0
TOTAL	260	269	210

Taula 28. Climatologia al moment de l'accident.

Climatologia	2015	2016	2017
Bon temps	236	248	186
Calamarsa	0	1	0
Nevant	0	0	0
Pluja dèbil	22	18	18
Pluja forta	2	2	6
TOTAL	260	269	210