



AJUNTAMENT DE SANT BOI DE LLOBREGAT



BUTLLETÍ ESTADÍSTIC DE SANT BOI

Atur registrat

Gener 2018

OBSERVATORI DE LA CIUTAT

CONTINGUTS

Taxa d'atur registrat. Resum de dades.....	3
La taxa d'atur augmenta d'una dècima al gener i es situa en el 12%	
Variació interanual de l'atur.....	4
L'atur registrat s'ha reduït un 14,5% els darrers dotze mesos	
Variació mensual de l'atur.....	5
L'atur ha augmentat de 52 persones durant el gener	
Comparativa de la taxa d'atur amb el nostre entorn geogràfic.....	6
Lleu i generalitzat augment de l'atur al nostre entorn	

NOTA METODOLÒGICA:

A partir del juliol del 2014 el Departament d'Empresa i Ocupació va començar a oferir trimestralment un indicador anomenat "taxa d'atur registrat" a escala municipal. Aquest indicador es calcula a partir del nombre d'aturats registrats i la població activa local, calculada com a la suma de l'atur registrat i de la població d'entre 16 i 64 anys afiliada a la Seguretat Social resident al municipi.

Aquest mètode de càlcul substitueix el fet servir fins ara, que estimava la població activa local a partir de la taxa d'activitat de l'Enquesta de Població Activa a la demarcació de Barcelona, que es projectava sobre la xifra de població resident segons Padró d'Habitants.

En conseqüència, a partir d'ara l'indicador d'atur que es publicarà per part de l'Observatori de Ciutat seguirà aquesta nova metodologia per tal d'evitar la convivència de dues taxes d'atur calculades amb metodologia diferent, tal i com han acordat els Observatoris de la Xarxa d'Observatoris del Desenvolupament Econòmic, com ara el del Consell Comarcal del Baix Llobregat o el de la Diputació de Barcelona.

En conseqüència, les dades d'atur registrat no pateixen cap variació. L'adopció per part de l'Observatori de la metodologia del Departament d'Empresa i Ocupació només afecta a les taxes d'atur registrat.

D'altra banda, l'adopció d'aquesta metodologia suposa que les taxes d'atur històriques que publiqui l'Observatori d'ara en endavant no coincideixin amb les publicades en informes anteriors.

Ajuntament de Sant Boi de Llobregat

**Unitat d'Assistència a la
Planificació i l'Avaluació**

Plaça de l'Ajuntament, 1
08830 Sant Boi de Llobregat
Tel. 93 635 12 00

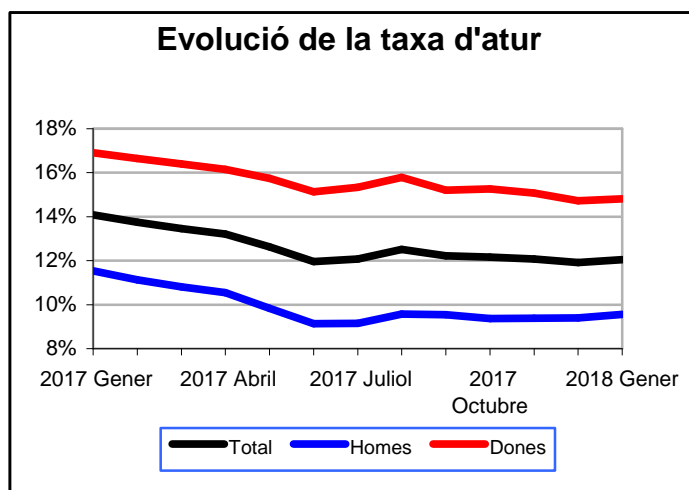
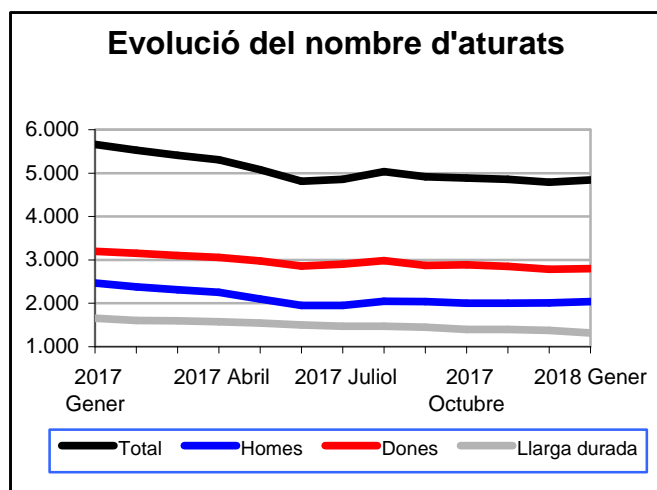
planific@santboi.cat
<http://observatori.santboi.cat>

La taxa d'atur augmenta d'una dècima al gener i es situa en el 12%

Durant el mes de gener la taxa d'atur registrat a Sant Boi va augmentar lleugerament fins situar-se en el 12% de la població activa. En relació a un any abans, quan era del 14,1%, la taxa d'atur s'ha reduït 2,1 punts.

L'atur ha augmentat el darrer mes tant entre els homes, del 9,4 al 9,6%, com entre les dones, amb un augment de la taxa d'una dècima. La taxa d'atur femení, del 14,8%, és 5,2 punts per sobre de la taxa d'atur masculí.

TAXES D'ATUR REGISTRAT	Gener 2018	Desembre 2017	Gener 2017
	% sobre total d'actius		
Taxa d'atur	12,0%	11,9%	14,1%
Taxa d'atur masculí	9,6%	9,4%	11,5%
Taxa d'atur femení	14,8%	14,7%	16,9%
	% sobre total d'aturats		
Aturats de llarga durada (més de dos anys)	27,1%	28,7%	29,3%



Font: elaboració pròpia a partir de dades del Departament d'Empresa i Ocupació de la Generalitat de Catalunya, Programa Hermes de la Diputació de Barcelona i web de l'Institut d'Estadística de Catalunya

L'atur registrat s'ha reduït un 14,5% els darrers dotze mesos

Des del gener de l'any passat el nombre de persones en situació d'atur registrat a Sant Boi ha passat de 5.663 a 4.834, 820 persones menys, un descens interanual del 14,5%. La reducció de l'atur és superior entre els homes que entre les dones.

L'atur registrat va reduir-se d'un 17,2% entre els homes, per tan sols un 12,4% entre les dones. En nombres absoluts també hi va haver major reducció de l'atur masculí que del femení. Això fa que el diferencial d'atur entre homes i dones s'hagi incrementat en relació a un any enrere.

Entre els treballadors estrangers l'atur s'ha reduït un 11,5%, també amb la característica que la reducció és superior entre homes que entre dones, encara que en per a aquest col·lectiu amb diferències encara més grans.

Per sectors, l'atur ha baixat a tots ells, i en termes relatius la indústria i la construcció són els que més l'han reduït, encara que en xifres absolutes el major descens correspon al sector serveis, sector del que provenien 516 del total de 820 persones aturades menys que hi ha actualment en relació a un any abans.

Atur registrat, evolució interanual	Gener 2018	Gener 2017	Variació interanual	
			Absoluta	Relativa
Atur registrat	4.843	5.663	-820	-14,5%
Atur registrat de llarga durada (més de 2 anys)	1.314	1.658	-344	-20,7%
Atur registrat, homes	2.042	2.466	-424	-17,2%
Atur registrat, dones	2.801	3.197	-396	-12,4%
Atur registrat, població jove (16 a 29 a.)	712	779	-67	-8,6%
Atur registrat estrangers	765	864	-99	-11,5%
Atur registrat, homes estrangers	347	415	-68	-16,4%
Atur registrat, dones estrangeres	418	449	-31	-6,9%
Atur registrat, població jove (16 a 29 a.) estrangera	107	122	-15	-12,3%
Atur registrat sector primari	29	46	-17	-37,0%
Atur registrat indústria	638	786	-148	-18,8%
Atur registrat construcció	398	510	-112	-22,0%
Atur registrat serveis	3.433	3.949	-516	-13,1%
Atur registrat busquen 1a ocupació	345	372	-27	-7,3%
Atur registrat estrangers, sector primari	19	26	-7	-26,9%
Atur registrat estrangers, indústria	36	50	-14	-28,0%
Atur registrat estrangers, construcció	102	140	-38	-27,1%
Atur registrat estrangers, serveis	441	465	-24	-5,2%
Atur registrat estrangers, busquen 1a ocupació	167	183	-16	-8,7%

Font: elaboració pròpia a partir de dades del Departament d'Empresa i Ocupació de la Generalitat de Catalunya

L'atur ha augmentat de 52 persones durant el gener

Durant el mes de gener s'ha registrat un augment de 52 persones aturades, de les quals 35 homes i 17 dones. L'increment de l'atur durant el mes cal imputar-lo especialment al sector serveis, però també a la indústria. En qualsevol cas les variacions a les xifres són petites.

L'atur es va incrementar especialment entre la població jove, menor de 30 anys, amb un increment de l'11,1% en tan sols un mes, probablement a causa de la finalització de contractes lligats a la campanya de Nadal i Reis a bona part del sector comercial i de serveis.

Així, l'atur es va incrementar de 66 persones al sector serveis, i de 17 persones a la indústria. En canvi, a la construcció es va reduir de 22 persones, un 5,2%.

Atur registrat, evolució mensual	Gener 2018	Desembre 2017	Variació mensual	
			Absoluta	Relativa
Atur registrat	4.843	4.791	52	1,1%
Atur registrat de llarga durada (més de 2 anys)	1.314	1.375	-61	-4,4%
Atur registrat, homes	2.042	2.007	35	1,7%
Atur registrat, dones	2.801	2.784	17	0,6%
Atur registrat, població jove (16 a 29 a.)	712	641	71	11,1%
Atur registrat estrangers	765	768	-3	-0,4%
Atur registrat, homes estrangers	347	350	-3	-0,9%
Atur registrat, dones estrangeres	418	418	0	0,0%
Atur registrat, població jove (16 a 29 a.) estrangera	107	91	16	17,6%
Atur registrat sector primari	29	35	-6	-17,1%
Atur registrat indústria	638	621	17	2,7%
Atur registrat construcció	398	420	-22	-5,2%
Atur registrat serveis	3.433	3.367	66	2,0%
Atur registrat busquen 1a ocupació	345	348	-3	-0,9%
Atur registrat estrangers, sector primari	19	21	-2	-9,5%
Atur registrat estrangers, indústria	36	43	-7	-16,3%
Atur registrat estrangers, construcció	102	107	-5	-4,7%
Atur registrat estrangers, serveis	441	424	17	4,0%
Atur registrat estrangers, busquen 1a ocupació	167	173	-6	-3,5%

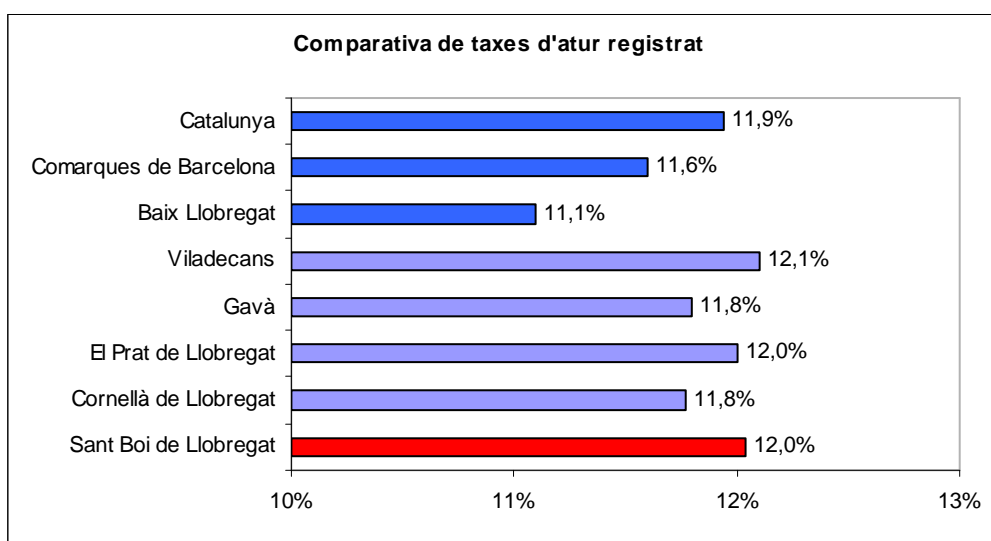
Font: elaboració pròpia a partir de dades del Departament d'Empresa i Ocupació de la Generalitat de Catalunya

Lleu i generalitzat augment de l'atur al nostre entorn

La taxa d'atur registrat es va incrementar d'una dècima durant el gener tant al conjunt de Catalunya com a la demarcació de Barcelona com al Baix Llobregat, el mateix increment que s'ha registrat a Sant Boi, de manera que el diferencial d'atur del nostre municipi amb l'entorn no ha variat.

Als municipis del nostre entorn geogràfic més immediat l'atur ha augmentat lleugerament per sobre del que ha augmentat a Sant Boi, amb increments de dues dècimes a Cornellà, tres a El Prat i quatre a Gavà. D'aquesta manera, Sant Boi registra una taxa d'atur similar a la d'aquests municipis, quan històricament havia estat per sobre de vegades amb diferències bastant més importants.

COMPARATIVA	Atur registrat	Població activa registrada	Taxa d'atur registral	Taxa d'atur DESEMBRE	Evolució
Sant Boi de Llobregat	4.843	40.215	12,0%	11,9%	0,1
Cornellà de Llobregat	4.928	41.869	11,8%	11,6%	0,2
El Prat de Llobregat	3.700	30.836	12,0%	11,7%	0,3
Gavà	2.494	21.140	11,8%	11,4%	0,4
Viladecans	3.833	31.679	12,1%	12,0%	0,1
Baix Llobregat	42.469	382.877	11,1%	11,0%	0,1
Comarques de Barcelona	305.568	2.634.296	11,6%	11,5%	0,1
Catalunya	422.866	3.541.972	11,9%	11,8%	0,1



Font: elaboració pròpia a partir de dades del Departament d'Empresa i Ocupació de la Generalitat de Catalunya, Programa Hermes de la Diputació de Barcelona i web de l'Institut d'Estadística de Catalunya