



AJUNTAMENT DE SANT BOI DE LLOBREGAT



BUTLLETÍ ESTADÍSTIC DE SANT BOI

Atur registrat

Maig 2018

OBSERVATORI DE LA CIUTAT

CONTINGUTS

Taxa d'atur registrat. Resum de dades.....	3
La taxa d'atur es redueix mig punt al maig i es situa a l'11,4%	
Variació interanual de l'atur.....	4
Actualment hi ha 445 aturats menys que fa un any	
Variació mensual de l'atur.....	5
L'atur s'ha reduït gairebé un 4% durant el mes de maig	
Comparativa de la taxa d'atur amb el nostre entorn geogràfic.....	6
Al maig a Sant Boi s'ha reduït l'atur amb major intensitat que al nostre entorn	

NOTA METODOLÒGICA:

A partir del juliol del 2014 el Departament d'Empresa i Ocupació va començar a oferir trimestralment un indicador anomenat "taxa d'atur registrat" a escala municipal. Aquest indicador es calcula a partir del nombre d'aturats registrats i la població activa local, calculada com a la suma de l'atur registrat i de la població d'entre 16 i 64 anys afiliada a la Seguretat Social resident al municipi.

Aquest mètode de càlcul substitueix el fet servir fins ara, que estimava la població activa local a partir de la taxa d'activitat de l'Enquesta de Població Activa a la demarcació de Barcelona, que es projectava sobre la xifra de població resident segons Padró d'Habitants.

En conseqüència, a partir d'ara l'indicador d'atur que es publicarà per part de l'Observatori de Ciutat seguirà aquesta nova metodologia per tal d'evitar la convivència de dues taxes d'atur calculades amb metodologia diferent, tal i com han acordat els Observatoris de la Xarxa d'Observatoris del Desenvolupament Econòmic, com ara el del Consell Comarcal del Baix Llobregat o el de la Diputació de Barcelona.

En conseqüència, les dades d'atur registrat no pateixen cap variació. L'adopció per part de l'Observatori de la metodologia del Departament d'Empresa i Ocupació només afecta a les taxes d'atur registrat.

D'altra banda, l'adopció d'aquesta metodologia suposa que les taxes d'atur històriques que publiqui l'Observatori d'ara en endavant no coincideixin amb les publicades en informes anteriors.

Ajuntament de Sant Boi de Llobregat

**Unitat d'Assistència a la
Planificació i l'Avaluació**

Plaça de l'Ajuntament, 1
08830 Sant Boi de Llobregat
Tel. 93 635 12 00

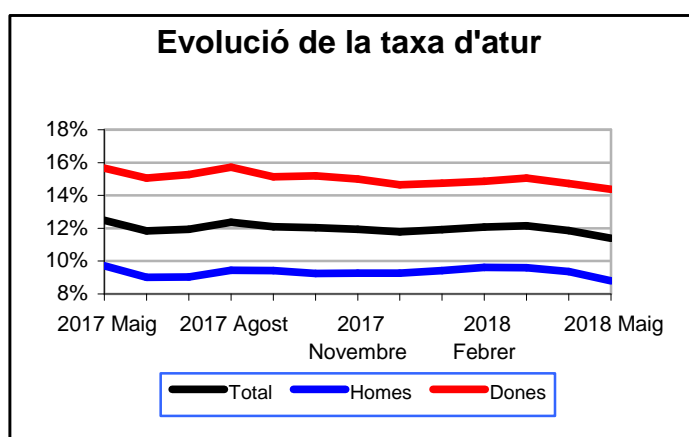
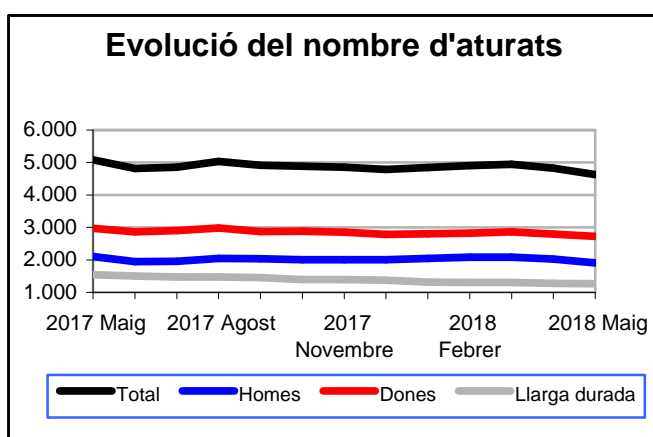
planific@santboi.cat
<http://observatori.santboi.cat>

La taxa d'atur es redueix mig punt al maig i es situa a l'11,4%

Durant el mes de maig la taxa d'atur registrat a Sant Boi va passar de l'11,9 a l'11,4%, una reducció de mig punt en tan sols un mes. En relació a fa un any, la taxa d'atur s'ha reduït en 1,1 punts.

Malgrat la reducció important que ha registrat l'atur durant el darrer mes i en mesos anteriors, el diferencial entre homes i dones segueix augmentant, i ja se situa en 5,6 punts. Durant el maig l'atur es va reduir sis dècimes entre els homes, per tant sols la meitat entre les dones.

TAXES D'ATUR REGISTRAT	Maig 2018	Abril 2018	Maig 2017
	% sobre total d'actius		
Taxa d'atur	11,4%	11,9%	12,5%
Taxa d'atur masculí	8,8%	9,4%	9,7%
Taxa d'atur femení	14,4%	14,7%	15,7%
	% sobre total d'aturats		
Aturats de llarga durada (més de dos anys)	27,2%	26,4%	30,4%



Font: elaboració pròpia a partir de dades del Departament d'Empresa i Ocupació de la Generalitat de Catalunya, Programa Hermes de la Diputació de Barcelona i web de l'Institut d'Estadística de Catalunya

Actualment hi ha 445 aturats menys que fa un any

A la finalització del mes de maig hi havia un total de 4.634 persones en situació d'atur registrat, per les 5.079 que hi havia un any abans. Això suposa una reducció de 445 persones en termes interanuals, i en termes relatius un descens del 8,8%.

L'atur s'ha reduït durant els darrers dotze mesos de 198 homes i 247 dones, amb descensos relatius del 9,4 i el 8,3% respectivament. Entre els joves menors de 30 anys, en canvi, la reducció ha estat només del 4,5%.

Tots els sectors productius registren millores a les xifres de desocupació. En termes absoluts el sector serveis és el que més ha reduït el nombre de persones aturades, concretament de 239, encara que en termes relatius el sector que més ha reduït l'atur és la construcció, amb un descens del 18% interanual.

Atur registrat, evolució interanual	Maig 2018	Maig 2017	Variació interanual	
			Absoluta	Relativa
Atur registrat	4.634	5.079	-445	-8,8%
Atur registrat de llarga durada (més de 2 anys)	1.262	1.545	-283	-18,3%
Atur registrat, homes	1.904	2.102	-198	-9,4%
Atur registrat, dones	2.730	2.977	-247	-8,3%
Atur registrat, població jove (16 a 29 a.)	700	733	-33	-4,5%
Atur registrat estrangers	708	772	-64	-8,3%
Atur registrat, homes estrangers	309	356	-47	-13,2%
Atur registrat, dones estrangeres	309	416	-107	-25,7%
Atur registrat, població jove (16 a 29 a.) estrangera	91	99	-8	-8,1%
Atur registrat sector primari	28	39	-11	-28,2%
Atur registrat indústria	613	695	-82	-11,8%
Atur registrat construcció	373	455	-82	-18,0%
Atur registrat serveis	3.272	3.511	-239	-6,8%
Atur registrat busquen 1a ocupació	348	379	-31	-8,2%
Atur registrat estrangers, sector primari	16	24	-8	-33,3%
Atur registrat estrangers, indústria	41	44	-3	-6,8%
Atur registrat estrangers, construcció	93	126	-33	-26,2%
Atur registrat estrangers, serveis	399	395	4	1,0%
Atur registrat estrangers, busquen 1a ocupació	159	183	-24	-13,1%

Font: elaboració pròpia a partir de dades del Departament d'Empresa i Ocupació de la Generalitat de Catalunya

L'atur s'ha reduït gairebé un 4% durant el mes de maig

Durant el mes de maig el nombre de persones en situació d'atur registrat a Sant Boi s'ha reduït un 3,9%, 190 persones menys, gairebé totes elles provinent del sector serveis.

L'atur s'ha reduït un 4,1% a aquest sector, per un 0,5% a la indústria i un 2,6% a la construcció. La reducció de l'atur ha estat molt més important entre els homes, amb 122 aturats menys, que entre les dones, entre les que l'atur només s'ha reduït de 68 persones.

Atur registrat, evolució mensual	Maig 2018	Abril 2018	Variació mensual	
			Absoluta	Relativa
Atur registrat	4.634	4.824	-190	-3,9%
Atur registrat de llarga durada (més de 2 anys)	1.262	1.275	-13	-1,0%
Atur registrat, homes	1.904	2.026	-122	-6,0%
Atur registrat, dones	2.730	2.798	-68	-2,4%
Atur registrat, població jove (16 a 29 a.)	700	749	-49	-6,5%
Atur registrat estrangers	708	746	-38	-5,1%
Atur registrat, homes estrangers	309	338	-29	-8,6%
Atur registrat, dones estrangeres	309	408	-99	-24,3%
Atur registrat, població jove (16 a 29 a.) estrangera	91	95	-4	-4,2%
Atur registrat sector primari	28	38	-10	-26,3%
Atur registrat indústria	613	616	-3	-0,5%
Atur registrat construcció	373	383	-10	-2,6%
Atur registrat serveis	3.272	3.413	-141	-4,1%
Atur registrat busquen 1a ocupació	348	374	-26	-7,0%
Atur registrat estrangers, sector primari	16	21	-5	-23,8%
Atur registrat estrangers, indústria	41	35	6	17,1%
Atur registrat estrangers, construcció	93	99	-6	-6,1%
Atur registrat estrangers, serveis	399	423	-24	-5,7%
Atur registrat estrangers, busquen 1a ocupació	159	168	-9	-5,4%

Font: elaboració pròpia a partir de dades del Departament d'Empresa i Ocupació de la Generalitat de Catalunya

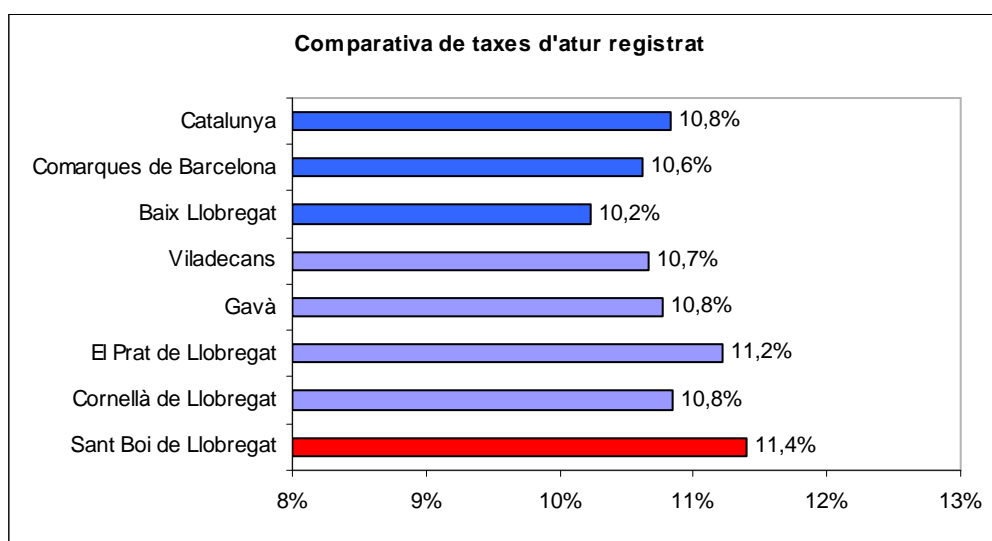
Al maig a Sant Boi s'ha reduït l'atur amb major intensitat que al nostre entorn

La taxa d'atur registrat va reduir-se mig punt a Sant Boi durant el maig, reduint-se el diferencial que existeix amb el conjunt de Catalunya dues dècimes, i tres dècimes en relació al Baix Llobregat i la demarcació de Barcelona. Malgrat tot, Sant Boi continua presentant una de les taxes d'atur més altes de la comarca.

L'atur es va reduir a tots els àmbits comparatius, tres dècimes a Catalunya i dues dècimes al Baix Llobregat i la demarcació de Barcelona.

Als municipis del nostre entorn la baixada de l'atur al maig oscil·la entre una dècima a Gavà i quatre a Viladecans.

COMPARATIVA	Atur registrat	Població activa registrada	Taxa d'atur registral	Taxa d'atur ABRIL	Evolució
Sant Boi de Llobregat	4.634	40.655	11,4%	11,9%	-0,5
Cornellà de Llobregat	4.655	42.907	10,8%	11,1%	-0,3
El Prat de Llobregat	3.491	31.104	11,2%	11,4%	-0,2
Gavà	2.329	21.623	10,8%	10,9%	-0,1
Viladecans	3.435	32.187	10,7%	11,1%	-0,4
Baix Llobregat	39.849	389.706	10,2%	10,4%	-0,2
Comarques de Barcelona	285.269	2.687.729	10,6%	10,8%	-0,2
Catalunya	385.568	3.761.900	10,8%	11,1%	-0,3



Font: elaboració pròpia a partir de dades del Departament d'Empresa i Ocupació de la Generalitat de Catalunya, Programa Hermes de la Diputació de Barcelona i web de l'Institut d'Estadística de Catalunya