



AJUNTAMENT DE SANT BOI DE LLOBREGAT



BUTLLETÍ ESTADÍSTIC DE SANT BOI

Atur registrat

Agost 2018

OBSERVATORI DE LA CIUTAT

CONTINGUTS

Taxa d'atur registrat. Resum de dades.....	3
La taxa d'atur augment mig punt durant l'agost	
Variació interanual de l'atur.....	4
Actualment hi ha 290 persones aturades menys que fa un any	
Variació mensual de l'atur.....	5
L'atur va augmentar de gairebé 200 persones durant l'agost	
Comparativa de la taxa d'atur amb el nostre entorn geogràfic.....	6
Augment generalitzat de l'atur al nostre entorn geogràfic	

NOTA METODOLÒGICA:

A partir del juliol del 2014 el Departament d'Empresa i Ocupació va començar a oferir trimestralment un indicador anomenat "taxa d'atur registrat" a escala municipal. Aquest indicador es calcula a partir del nombre d'aturats registrats i la població activa local, calculada com a la suma de l'atur registrat i de la població d'entre 16 i 64 anys afiliada a la Seguretat Social resident al municipi.

Aquest mètode de càlcul substitueix el fet servir fins ara, que estimava la població activa local a partir de la taxa d'activitat de l'Enquesta de Població Activa a la demarcació de Barcelona, que es projectava sobre la xifra de població resident segons Padró d'Habitants.

En conseqüència, a partir d'ara l'indicador d'atur que es publicarà per part de l'Observatori de Ciutat seguirà aquesta nova metodologia per tal d'evitar la convivència de dues taxes d'atur calculades amb metodologia diferent, tal i com han acordat els Observatoris de la Xarxa d'Observatoris del Desenvolupament Econòmic, com ara el del Consell Comarcal del Baix Llobregat o el de la Diputació de Barcelona.

En conseqüència, les dades d'atur registrat no pateixen cap variació. L'adopció per part de l'Observatori de la metodologia del Departament d'Empresa i Ocupació només afecta a les taxes d'atur registrat.

D'altra banda, l'adopció d'aquesta metodologia suposa que les taxes d'atur històriques que publiqui l'Observatori d'ara en endavant no coincideixin amb les publicades en informes anteriors.

Ajuntament de Sant Boi de Llobregat

**Unitat d'Assistència a la
Planificació i l'Avaluació**

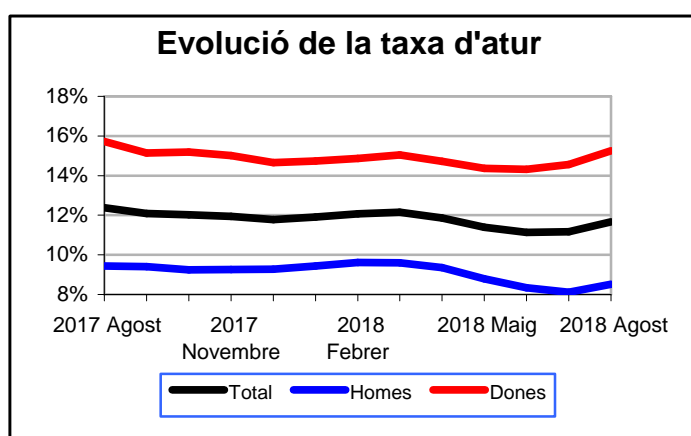
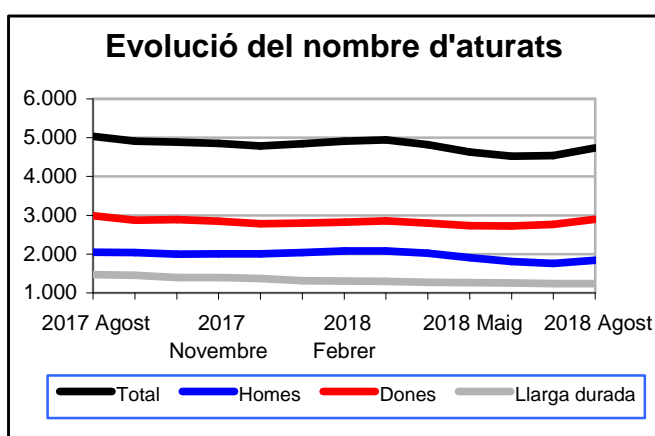
Plaça de l'Ajuntament, 1
08830 Sant Boi de Llobregat
Tel. 93 635 12 00

planific@santboi.cat
<http://observatori.santboi.cat>

La taxa d'atur augment mig punt durant l'agost

La taxa d'atur registrat a Sant Boi durant el mes d'agost va enfilarse fins l'11,7% de la població activa, mig punt percentual més que al juliol. L'atur va augmentar tant entre homes com entre dones, encara que és set dècimes inferior al registrat un any abans, quan era del 12,4%.

TAXES D'ATUR REGISTRAT	Agost 2018	Juliol 2018	Agost 2017
	% sobre total d'actius		
Taxa d'atur	11,7%	11,2%	12,4%
Taxa d'atur masculí	8,5%	8,1%	9,4%
Taxa d'atur femení	15,2%	14,7%	15,7%
	% sobre total d'aturats		
Aturats de llarga durada (més de dos anys)	26,2%	27,2%	29,3%



Font: elaboració pròpia a partir de dades del Departament d'Empresa i Ocupació de la Generalitat de Catalunya, Programa Hermes de la Diputació de Barcelona i web de l'Institut d'Estadística de Catalunya

Actualment hi ha 290 persones aturades menys que fa un any

Durant els darrers dotze mesos l'atur registrat s'ha reduït de 290 persones, un descens del 5,8% interanual. L'atur s'ha reduït en major proporció entre els homes, amb un descens de gairebé el 10%, que entre les dones, tan sols un 3%.

L'atur també s'ha reduït de manera important entre els treballadors estrangers, concretament d'un 9%, encara que també amb importants diferències entre homes i dones: entre els homes la baixada ha estat del 16,8%, mentre que entre les dones tan sols del 2,6%.

Per sectors, l'atur registrat s'ha reduït a tots ells. En xifres absolutes el sector serveis és el que més contribueix a reduir la xifra d'aturats, amb 171 menys que fa un any, encara que en termes relatius la indústria i la construcció són els que més han reduït el seu atur, amb descensos del 9,2 i del 13,6% respectivament.

Atur registrat, evolució interanual	Agost 2018	Agost 2017	Variació interanual	
			Absoluta	Relativa
Atur registrat	4.741	5.031	-290	-5,8%
Atur registrat de llarga durada (més de 2 anys)	1.242	1.473	-231	-15,7%
Atur registrat, homes	1.843	2.044	-201	-9,8%
Atur registrat, dones	2.898	2.987	-89	-3,0%
Atur registrat, població jove (16 a 29 a.)	729	771	-42	-5,4%
Atur registrat estrangers	654	719	-65	-9,0%
Atur registrat, homes estrangers	272	327	-55	-16,8%
Atur registrat, dones estrangeres	382	392	-10	-2,6%
Atur registrat, població jove (16 a 29 a.) estrangera	77	101	-24	-23,8%
Atur registrat sector primari	30	32	-2	-6,3%
Atur registrat indústria	603	664	-61	-9,2%
Atur registrat construcció	382	442	-60	-13,6%
Atur registrat serveis	3.383	3.554	-171	-4,8%
Atur registrat busquen 1a ocupació	343	339	4	1,2%
Atur registrat estrangers, sector primari	16	21	-5	-23,8%
Atur registrat estrangers, indústria	40	37	3	8,1%
Atur registrat estrangers, construcció	79	109	-30	-27,5%
Atur registrat estrangers, serveis	366	395	-29	-7,3%
Atur registrat estrangers, busquen 1a ocupació	153	157	-4	-2,5%

Font: elaboració pròpia a partir de dades del Departament d'Empresa i Ocupació de la Generalitat de Catalunya

L'atur va augmentar de gairebé 200 persones durant l'agost

A la finalització del mes d'agost, a Sant Boi hi ha 4.741 persones en situació d'atur registrat, això suposa 199 persones més que al juliol, un increment del 4,4% en tan sols un mes. L'augmenta de l'atur afecta tots els col·lectius, tant homes com dones com joves menors de 30 anys, i també tots els sectors productius, excepte l'agricultura.

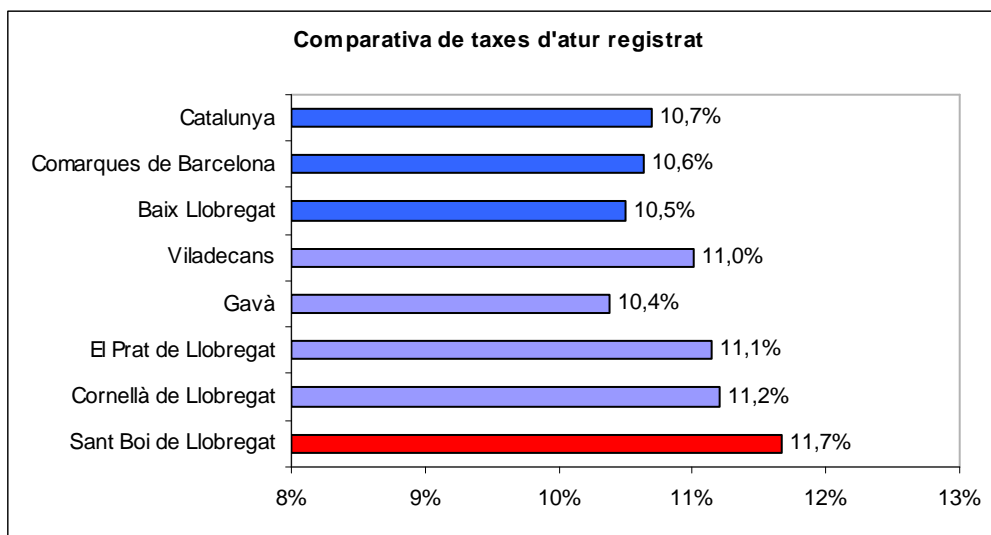
Atur registrat, evolució mensual	Agost 2018	Juliol 2018	Variació mensual	
			Absoluta	Relativa
Atur registrat	4.741	4.542	199	4,4%
Atur registrat de llarga durada (més de 2 anys)	1.242	1.237	5	0,4%
Atur registrat, homes	1.843	1.756	87	5,0%
Atur registrat, dones	2.898	2.786	112	4,0%
Atur registrat, població jove (16 a 29 a.)	729	658	71	10,8%
Atur registrat estrangers	654	662	-8	-1,2%
Atur registrat, homes estrangers	272	277	-5	-1,8%
Atur registrat, dones estrangeres	382	385	-3	-0,8%
Atur registrat, població jove (16 a 29 a.) estrangera	77	81	-4	-4,9%
Atur registrat sector primari	30	31	-1	-3,2%
Atur registrat indústria	603	591	12	2,0%
Atur registrat construcció	382	356	26	7,3%
Atur registrat serveis	3.383	3.206	177	5,5%
Atur registrat busquen 1a ocupació	343	358	-15	-4,2%
Atur registrat estrangers, sector primari	16	17	-1	-5,9%
Atur registrat estrangers, indústria	40	40	0	0,0%
Atur registrat estrangers, construcció	79	81	-2	-2,5%
Atur registrat estrangers, serveis	366	361	5	1,4%
Atur registrat estrangers, busquen 1a ocupació	153	163	-10	-6,1%

Font: elaboració pròpia a partir de dades del Departament d'Empresa i Ocupació de la Generalitat de Catalunya

Augment generalitzat de l'atur al nostre entorn geogràfic

L'atur es va incrementar durant l'agost a tots els municipis del nostre entorn i també al conjunt del Baix Llobregat, la demarcació de Barcelona i tot Catalunya, encara que l'increment registrat a Sant Boi és dels més alts. El nostre municipi segueix registrant una de les taxes d'atur més altes de la comarca.

COMPARATIVA	Atur registrat	Població activa registrada	Taxa d'atur registral	Taxa d'atur JULIOL	Evolució
Sant Boi de Llobregat	4.741	40.655	11,7%	11,2%	0,5
Cornellà de Llobregat	4.809	42.907	11,2%	10,8%	0,4
El Prat de Llobregat	3.466	31.104	11,1%	11,0%	0,1
Gavà	2.243	21.623	10,4%	10,1%	0,3
Viladecans	3.544	32.187	11,0%	10,6%	0,4
Baix Llobregat	40.929	389.706	10,5%	10,0%	0,5
Comarques de Barcelona	285.953	2.687.729	10,6%	10,3%	0,3
Catalunya	380.718	3.561.900	10,7%	10,4%	0,3



Font: elaboració pròpia a partir de dades del Departament d'Empresa i Ocupació de la Generalitat de Catalunya, Programa Hermes de la Diputació de Barcelona i web de l'Institut d'Estadística de Catalunya