



AJUNTAMENT DE SANT BOI DE LLOBREGAT



BUTLLETÍ ESTADÍSTIC DE SANT BOI

Atur registrat

Setembre 2018

OBSERVATORI DE LA CIUTAT

CONTINGUTS

Taxa d'atur registrat. Resum de dades.....	3
La taxa d'atur es redueix dues dècimes al setembre	
Variació interanual de l'atur.....	4
Actualment hi ha 229 persones aturades menys que fa un any	
Variació mensual de l'atur.....	5
Al setembre l'atur va baixar entre les dones però va augmentar entre els homes	
Comparativa de la taxa d'atur amb el nostre entorn geogràfic.....	6
Lleus descensos de la taxa d'atur al nostre entorn	

NOTA METODOLÒGICA:

A partir del juliol del 2014 el Departament d'Empresa i Ocupació va començar a oferir trimestralment un indicador anomenat "taxa d'atur registral" a escala municipal. Aquest indicador es calcula a partir del nombre d'aturats registrats i la població activa local, calculada com a la suma de l'atur registrat i de la població d'entre 16 i 64 anys afiliada a la Seguretat Social resident al municipi.

Aquest mètode de càlcul substitueix el fet servir fins ara, que estimava la població activa local a partir de la taxa d'activitat de l'Enquesta de Població Activa a la demarcació de Barcelona, que es projectava sobre la xifra de població resident segons Padró d'Habitants.

En conseqüència, a partir d'ara l'indicador d'atur que es publicarà per part de l'Observatori de Ciutat seguirà aquesta nova metodologia per tal d'evitar la convivència de dues taxes d'atur calculades amb metodologia diferent, tal i com han acordat els Observatoris de la Xarxa d'Observatoris del Desenvolupament Econòmic, com ara el del Consell Comarcal del Baix Llobregat o el de la Diputació de Barcelona.

En conseqüència, les dades d'atur registrat no pateixen cap variació. L'adopció per part de l'Observatori de la metodologia del Departament d'Empresa i Ocupació només afecta a les taxes d'atur registrat.

D'altra banda, l'adopció d'aquesta metodologia suposa que les taxes d'atur històriques que publiqui l'Observatori d'ara en endavant no coincideixin amb les publicades en informes anteriors.

Ajuntament de Sant Boi de Llobregat

**Unitat d'Assistència a la
Planificació i l'Avaluació**

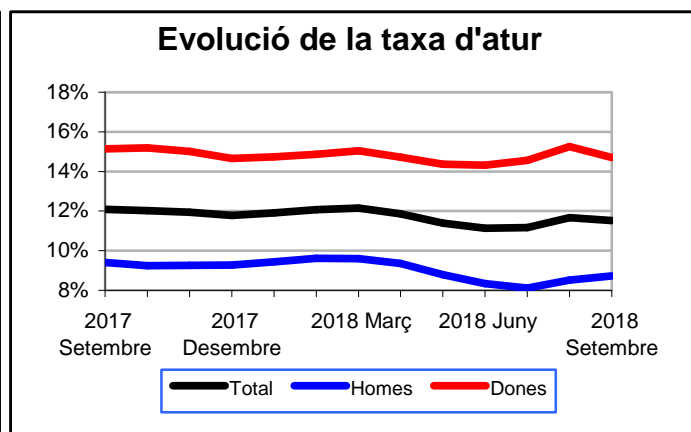
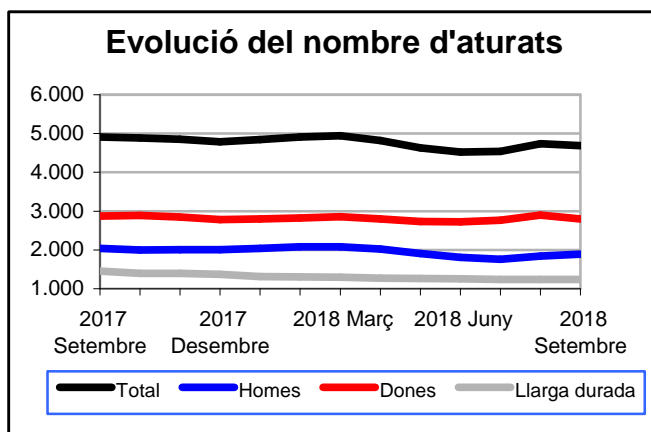
Plaça de l'Ajuntament, 1
08830 Sant Boi de Llobregat
Tel. 93 635 12 00

planific@santboi.cat
<http://observatori.santboi.cat>

La taxa d'atur es redueix dues dècimes al setembre

Durant el mes de setembre la taxa d'atur registrat a Sant Boi va passar de l'11,7 a l'11,5%. En relació a fa un any, la taxa actual és sis dècimes inferior a la llavors registrada. L'atur s'ha reduït de manera significativa entre les dones, mentres que registra un lleuger augment entre els homes. Tot i això, el descens de la taxa d'atur femenina és superior a l'augment de la taxa d'atur masculina, de manera que les xifres totals reflexen una baixada moderada de dues dècimes.

TAXES D'ATUR REGISTRAT	Setembre 2018	Agost 2018	Setembre 2017
	% sobre total d'actius		
Taxa d'atur	11,5%	11,7%	12,1%
Taxa d'atur masculí	8,7%	8,5%	9,4%
Taxa d'atur femení	14,7%	15,2%	15,1%
	% sobre total d'aturats		
Aturats de llarga durada (més de dos anys)	26,4%	26,2%	29,6%



Font: elaboració pròpia a partir de dades del Departament d'Empresa i Ocupació de la Generalitat de Catalunya, Programa Hermes de la Diputació de Barcelona i web de l'Institut d'Estadística de Catalunya

Actualment hi ha 229 persones aturades menys que fa un any

A la finalització del mes de setembre a Sant Boi hi havia 4.685 persones en situació d'atur registrat, 229 menys que un any abans. El descens interanual és del 4,7%, amb diferències importants entre homes i dones, ja que l'atur s'ha reduït un 7,3% entre els homes, però només un 2,8% entre les dones.

L'únic col·lectiu que registra un augment del nombre d'aturats en relació a fa un any és el de joves menors de 30 anys buscant el seu primer lloc de treball. Entre els treballadors estrangers també es registra un descens important, del 9,2%, i com passa amb les xifres totals, també amb un major descens de l'atur entre els homes que no pas entre les dones.

Per sectors, tots ells registren una evolució positiva, amb descensos que van del 5% a la indústria fins el gairebé 20% a la construcció. El sector serveis, que en termes quantitius és el més important ja que la majoria de la població s'hi ocupa, va registrar un descens de l'atur del 9,3% interanual.

Atur registrat, evolució interanual	Setembre 2018	Setembre 2017	Variació interanual	
			Absoluta	Relativa
Atur registrat	4.685	4.914	-229	-4,7%
Atur registrat de llarga durada (més de 2 anys)	1.237	1.453	-216	-14,9%
Atur registrat, homes	1.889	2.038	-149	-7,3%
Atur registrat, dones	2.796	2.876	-80	-2,8%
Atur registrat, població jove (16 a 29 a.)	766	755	11	1,5%
Atur registrat estrangers	670	738	-68	-9,2%
Atur registrat, homes estrangers	283	337	-54	-16,0%
Atur registrat, dones estrangeres	387	401	-14	-3,5%
Atur registrat, població jove (16 a 29 a.) estrangera	79	98	-19	-19,4%
Atur registrat sector primari	28	31	-3	-9,7%
Atur registrat indústria	600	645	-45	-7,0%
Atur registrat construcció	373	424	-51	-12,0%
Atur registrat serveis	3.303	3.446	-143	-4,1%
Atur registrat busquen 1a ocupació	381	368	13	3,5%
Atur registrat estrangers, sector primari	17	18	-1	-5,6%
Atur registrat estrangers, indústria	40	42	-2	-4,8%
Atur registrat estrangers, construcció	84	104	-20	-19,2%
Atur registrat estrangers, serveis	371	409	-38	-9,3%
Atur registrat estrangers, busquen 1a ocupació	158	165	-7	-4,2%

Font: elaboració pròpia a partir de dades del Departament d'Empresa i Ocupació de la Generalitat de Catalunya

Al setembre l'atur va baixar entre les dones però va augmentar entre els homes

Durant el passat mes el nombre total d'aturats es va reduir de 56 persones, com a resultat del descens de l'atur entre les dones, de 102 persones, i l'increment registrat entre els homes, de 46 persones. L'atur registrat també es va incrementar entre els joves menors de 30 anys.

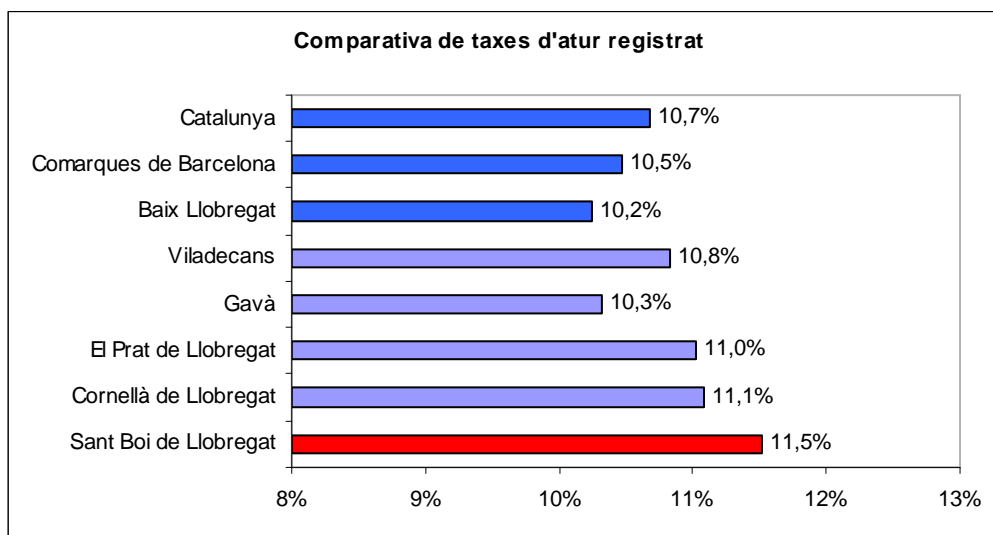
Atur registrat, evolució mensual	Setembre 2018	Agost 2018	Variació mensual	
			Absoluta	Relativa
Atur registrat	4.685	4.741	-56	-1,2%
Atur registrat de llarga durada (més de 2 anys)	1.237	1.242	-5	-0,4%
Atur registrat, homes	1.889	1.843	46	2,5%
Atur registrat, dones	2.796	2.898	-102	-3,5%
Atur registrat, població jove (16 a 29 a.)	766	729	37	5,1%
Atur registrat estrangers	670	654	16	2,4%
Atur registrat, homes estrangers	283	272	11	4,0%
Atur registrat, dones estrangeres	387	382	5	1,3%
Atur registrat, població jove (16 a 29 a.) estrangera	79	77	2	2,6%
Atur registrat sector primari	28	30	-2	-6,7%
Atur registrat indústria	600	603	-3	-0,5%
Atur registrat construcció	373	382	-9	-2,4%
Atur registrat serveis	3.303	3.383	-80	-2,4%
Atur registrat busquen 1a ocupació	381	343	38	11,1%
Atur registrat estrangers, sector primari	17	16	1	6,3%
Atur registrat estrangers, indústria	40	40	0	0,0%
Atur registrat estrangers, construcció	84	79	5	6,3%
Atur registrat estrangers, serveis	371	366	5	1,4%
Atur registrat estrangers, busquen 1a ocupació	158	153	5	3,3%

Font: elaboració pròpia a partir de dades del Departament d'Empresa i Ocupació de la Generalitat de Catalunya

Lleus descensos de la taxa d'atur al nostre entorn

La taxa d'atur durant el setembre no va patir variacions al conjunt de Catalunya, i es va reduir d'una dècima a la demarcació de Barcelona. En canvi, al conjunt del Baix Llobregat la reducció ha estat de tres dècimes. Als municipis del nostre entorn immediat es registren lleus descensos de la taxa, d'una o dues dècimes, a tots ells.

COMPARATIVA	Atur registrat	Població activa registrada	Taxa d'atur registral	Taxa d'atur AGOST	Evolució
Sant Boi de Llobregat	4.685	40.655	11,5%	11,7%	-0,2
Cornellà de Llobregat	4.757	42.907	11,1%	11,2%	-0,1
El Prat de Llobregat	3.429	31.104	11,0%	11,1%	-0,1
Gavà	2.231	21.623	10,3%	10,4%	-0,1
Viladecans	3.484	32.187	10,8%	11,0%	-0,2
Baix Llobregat	39.934	389.706	10,2%	10,5%	-0,3
Comarques de Barcelona	281.406	2.687.729	10,5%	10,6%	-0,1
Catalunya	380.344	3.561.900	10,7%	10,7%	0,0



Font: elaboració pròpia a partir de dades del Departament d'Empresa i Ocupació de la Generalitat de Catalunya, Programa Hermes de la Diputació de Barcelona i web de l'Institut d'Estadística de Catalunya