



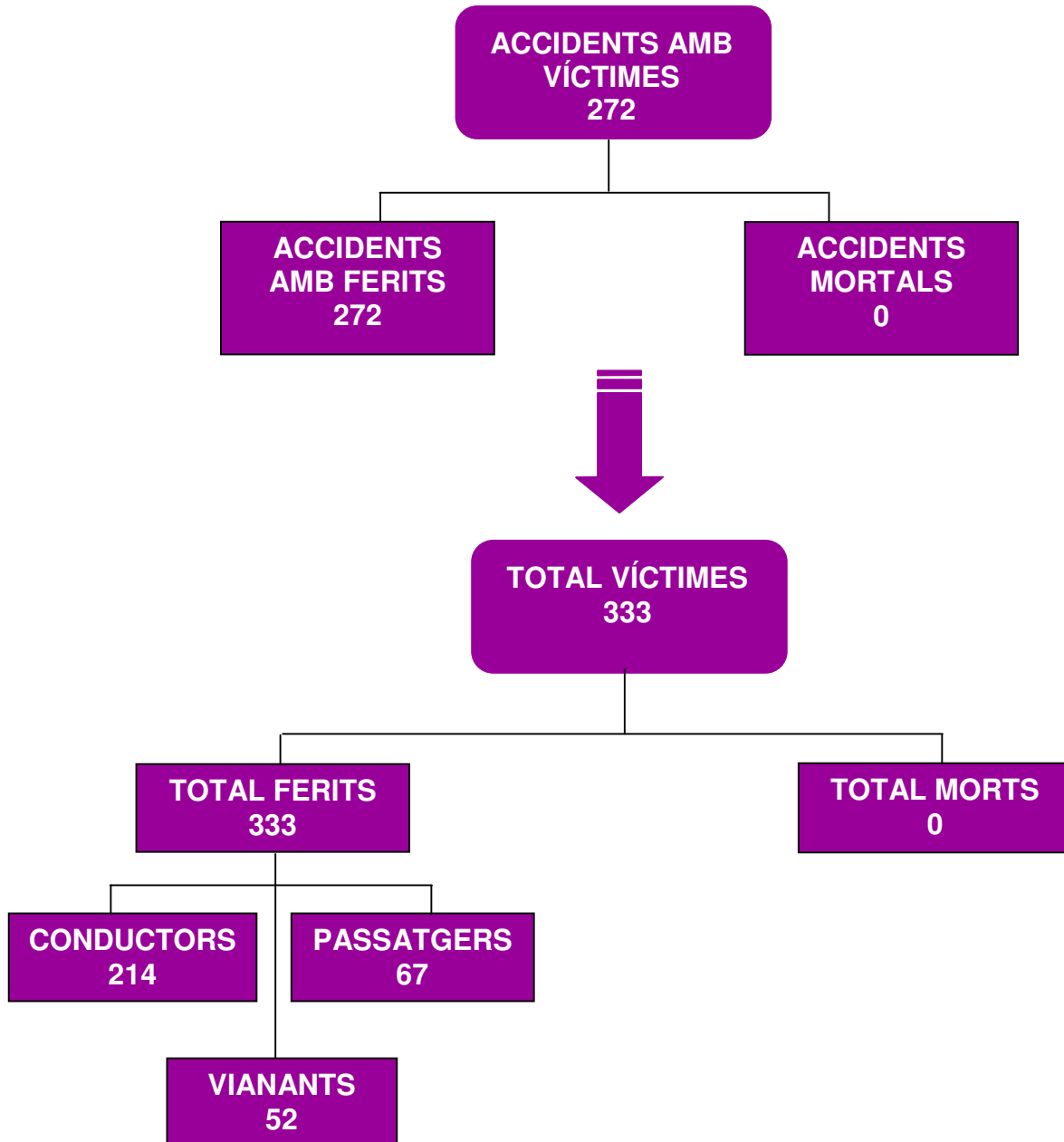
ANÀLISI DE L'ACCIDENTALITAT AMB VÍCTIMES ANY 2018

1. ELS ACCIDENTS AMB VÍCTIMES.....	2
Gràfic 1. Esquema dels accidents amb víctimes	2
Taula 1. Parc mòbil de vehicles a Sant Boi de Llobregat.....	3
Gràfic 2. Els accidents amb víctimes	3
Gràfic 3. Desglossament de les col·lisions	3
Taula 2. Accidents amb víctimes segons el tipus d'accident.....	4
Taula 3. Accidents amb víctimes segons el lloc de l'accident.....	4
Taula 4. Accidents amb víctimes segons el tipus d'intersecció.....	4
Taula 5. Gravetat dels accidents amb víctimes	4
2. LA PERSONA.....	5
Gràfic 4. Víctimes d'accidents a l'any 2018 segons la seva condició	5
Taula 6. Les víctimes segons el tipus d'accident.....	5
Taula 7. Lesivitat de les víctimes	6
Taula 8. Lesivitat dels vianants.....	6
Taula 9. Vianants atropellats per franja d'edat.....	6
Taula 10. Lesivitat dels vianants atropellats per franja d'edat.....	7
Taula 11. Lesivitat dels conductors de bicicletes.	7
Taula 12. Lesivitat dels conductors de bicicletes per franja d'edat.	7
Taula 13. Lesivitat dels ocupants de ciclomotors.	8
Taula 14. Lesivitat dels ocupants de ciclomotors per franja d'edat.	8
Taula 15. Lesivitat dels ocupants de motocicletes.	8
Taula 16. Lesivitat dels ocupants de motocicletes per franja d'edat.	8
Taula 17. Lesivitat dels ocupants de turismes.	9
Taula 18. Lesivitat dels ocupants de turismes per franja d'edat.	9
Taula 19. Proves d'alcoholèmia practicades als implicats en accidents amb víctimes.....	9
3. ELS VEHICLES	10
Gràfic 5. Mitjans de locomoció implicats en accidents amb víctimes durant l'any 2018. 10	
Taula 20. Unitats implicades als accidents amb víctimes	10
Gràfic 6. Mitjans de locomoció implicats en accidents amb víctimes.....	11
Taula 21. Lesivitat de les víctimes segons unitat.	12
Taula 22. Lesivitat dels ocupants de turisme implicats en accidents amb víctimes.	12
Taula 23. Lesivitat dels ocupants de bicicleta implicats en accidents amb víctimes.....	12
Taula 24. Lesivitat dels ocupants de ciclomotor implicats en accidents amb víctimes... 12	
Taula 25. Lesivitat dels ocupants de motocicleta implicats en accidents amb víctimes. 13	
4. LA VIA	14
Taula 26. Tipus de prioritat als accidents ocorreguts a les interseccions.	14
Taula 27. Luminositat al moment de l'accident.....	14
Taula 28. Climatologia al moment de l'accident.	14



1. Els accidents amb víctimes

Gràfic 1. Esquema dels accidents amb víctimes

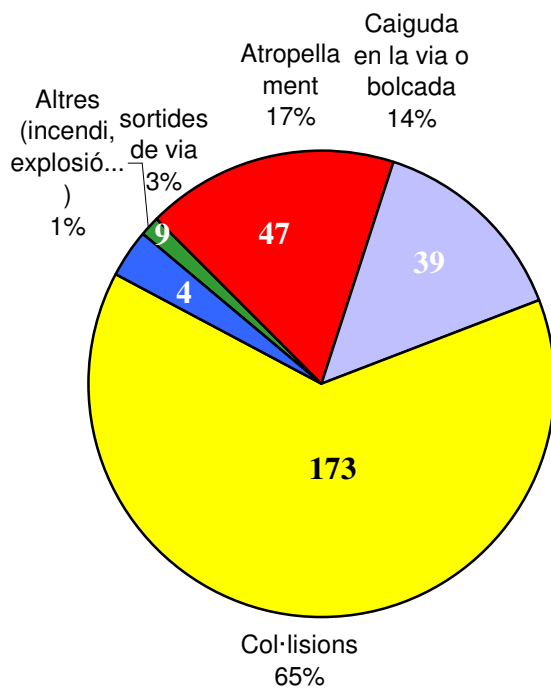




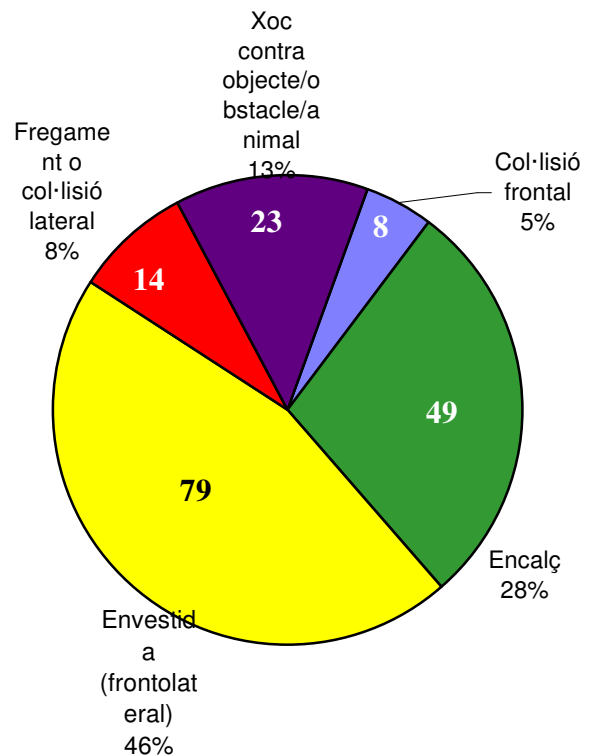
Taula 1. Parc mòbil de vehicles a Sant Boi de Llobregat

Vehicles	2016	2017	2018
Turismes	33297	30752	31074
Camions	4116	3875	3500
Motocicletes	5470	5123	5434
Ciclomotors	1332	1232	1234
Remolcs i semiremolcs	748	706	733
Tractors	584	557	538
Autobusos	120	132	161
TOTAL	45667	42377	42674

Gràfic 2. Els accidents amb víctimes a l'any 2018 per tipus



Gràfic 3. Desglossament de les col·lisions registrades durant l'any 2018





Taula 2. Accidents amb víctimes segons el tipus d'accident.

Tipus d'accident	2016	2017	2018
Altres (incendi, explosió...)	3	4	4
Atropellament	66	40	47
Caiguda en la via o bolcada	43	35	39
Col·lisió frontal	5	7	8
Encalç	48	45	49
Investida (frontolateral)	72	56	79
Fregament o col·lisió lateral	17	3	14
Resta de sortides de via	0	1	0
Sortida de via amb bolcada	1	0	2
Sortida de via amb xoc o col·lisió	3	5	7
Xoc contra objecte/obstacle	10	14	22
Xoc amb animal a la calçada	1	0	1
TOTAL	269	210	272

Taula 3. Accidents amb víctimes segons el lloc de l'accident

Lloc de l'accident	2016	2017	2018
Arribant o eixint intersecció fins 50 m.	4	7	3
Dintre intersecció	126	98	152
En secció	139	105	117
TOTAL	269	210	272

Taula 4. Accidents amb víctimes segons el tipus d'intersecció

Tipus d'intersecció	2016	2017	2018
Encreuament o intersecció en X o +	57	41	59
Enllaç d'entrada o eixida	2	1	3
Giratòria: glorieta	45	30	54
Intersecció en T o Y	26	33	39
TOTAL	130	105	155

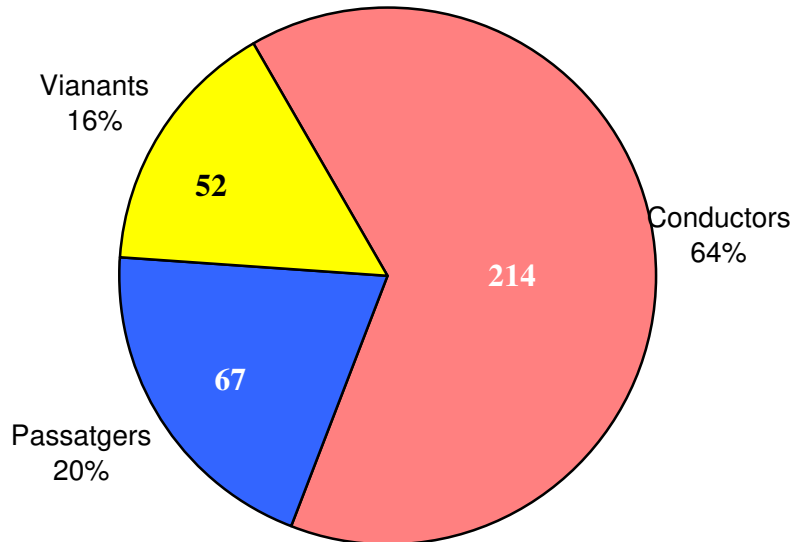
Taula 5. Gravetat dels accidents amb víctimes

Gravetat	2016	2017	2018
Accident mortal	0	2	0
Accident greu	11	8	14
Accident lleu	258	200	258
TOTAL	269	210	272



2. La persona

Gràfic 4. Víctimes d'accidents a l'any 2018 segons la seva condició



Taula 6. Les víctimes segons el tipus d'accident

Tipus d'accident	2016	2017	2018
Altres (incendi, explosió...)	5	7	8
Atropellament	78	43	52
Caiguda en la via o bolcada	45	37	42
Col·lisió frontal	8	12	12
Encalç	64	64	58
Investida (frontolateral)	94	72	103
Fregament o col·lisió lateral	21	3	16
Resta de sortides de via	0	1	0
Sortida de via amb bolcada	1	0	2
Sortida de via amb xoc / col·lisió	4	6	8
Xoc amb animal a la calçada	1	0	1
Xoc contra objecte/obstacle	11	17	31
TOTAL	332	262	333



Taula 7. Lesivitat de les víctimes

Lesivitat	2016	2017	2018
Mort (24h a 30d posteriors accident)	0	1	0
Mort (dins 24h posteriors accident)	0	1	0
Ferit greu: hospitalització superior 24h	11	9	16
Hospitalització fins 24h	242	200	252
Amb assistència sanitària d'ambulància o SAMU en el lloc de l'accident i sense trasllat a hospital	72	36	48
Rebutja assistència sanitària	7	15	17
TOTAL	332	262	333

Taula 8. Lesivitat dels vianants

Lesivitat	2016	2017	2018
Mort (24h a 30d posteriors accident)	0	1	0
Ferit greu: hospitalització superior 24h	3	4	5
Hospitalització fins 24h	64	36	42
Amb assistència sanitària d'ambulància o SAMU en el lloc de l'accident i sense trasllat a hospital	10	2	4
Rebutja assistència sanitària	0	0	1
Il·lès	3	5	1

Taula 9. Vianants atropellats per franja d'edat

Edat	2016	2017	2018
No especificat	1	1	1
De 0 a 14 anys	15	8	9
De 15 a 24 anys	11	1	5
De 25 a 34 anys	7	4	3
De 35 a 44 anys	8	3	5
De 45 a 54 anys	16	6	7
De 55 a 64 anys	6	5	7
De 65 a 74 anys	9	8	9
Més de 74 anys	4	7	6
TOTAL	77	43	52



Taula 10. Lesivitat dels vianants atropellats per franja d'edat.

Edat	Ferit greu: hospitalització superior 24h	Hospitalització fins 24h	Assistència sanitària al lloc i sense trasllat a hospital	Rebutja assistència sanitària
Sense determinar		1		
De 0 a 14 anys		9		
De 15 a 24 anys	1	3	1	
De 25 a 34 anys		2	1	
De 35 a 44 anys		3	1	1
De 45 a 54 anys	1	5	1	
De 55 a 64 anys		7		
De 65 a 74 anys	1	8		
Més de 74 anys	2	4		

Taula 11. Lesivitat dels conductors de bicicletes.

Lesivitat	2016	2017	2018
Ferit greu: hospitalització superior 24h	0	0	0
Hospitalització fins 24h	20	7	12
Amb assistència sanitària d'ambulància o SAMU en el lloc de l'accident i sense trasllat a hospital	1	1	1
Rebutja assistència sanitària	0	0	1
Il·lès	0	1	3

Taula 12. Lesivitat dels conductors de bicicletes per franja d'edat.

Edat	Hospitalització fins 24h	Assistència sanitària al lloc i sense trasllat a hospital	Rebutja assistència sanitària
Sense determinar			
De 15 a 24 anys	2		
De 25 a 34 anys	4		
De 35 a 44 anys	4		
De 45 a 54 anys	1	1	
De 55 a 64 anys	1		



Taula 13. Lesivitat dels ocupants de ciclomotors.

Lesivitat	2016	2017	2018
Ferit greu: hospitalització superior 24h	1	0	2
Hospitalització fins 24h	8	15	13
Amb assistència sanitària d'ambulància o SAMU en el lloc de l'accident i sense trasllat a hospital	5	2	2
Rebutja assistència sanitària	1	1	1

Taula 14. Lesivitat dels ocupants de ciclomotors per franja d'edat.

Edat	Ferit greu: hospitalització superior 24h	Hospitalització fins 24h	Assistència sanitària al lloc i sense trasllat a hospital	Rebutja assistència sanitària
De 15 a 24 anys	1	4		1
De 25 a 34 anys	1	2		
De 35 a 44 anys		5		
De 45 a 54 anys				1
De 55 a 64 anys				1
De 65 a 74 anys		1		

Taula 15. Lesivitat dels ocupants de motocicletes.

Lesivitat	2016	2017	2018
Mort (dins 24h posteriors accident)	0	1	0
Ferit greu: hospitalització superior 24h	6	5	4
Hospitalització fins 24h	59	54	88
Amb assistència sanitària d'ambulància o SAMU en el lloc de l'accident i sense trasllat a hospital	16	11	11
Rebutja assistència sanitària	0	0	3

Taula 16. Lesivitat dels ocupants de motocicletes per franja d'edat.

Edat	Ferit greu: hospitalització superior 24h	Hospitalització fins 24h	Assistència sanitària al lloc i sense trasllat a hospital	Rebutja assistència sanitària
Sense determinar		1		
De 0 a 14 anys		1		
De 15 a 24 anys		6	3	2
De 25 a 34 anys	2	23	3	
De 35 a 44 anys	1	30	5	1
De 45 a 54 anys		22		
De 55 a 64 anys	1	4		
De 65 a 74 anys		1		



Taula 17. Lesivitat dels ocupants de turismes.

Lesivitat	2016	2017	2018
Mort (dins 24h posteriors accident)	0	0	0
Ferit greu: hospitalització superior 24h	0	0	5
Hospitalització fins 24h	80	75	82
Amb assistència sanitària d'ambulància o SAMU en el lloc de l'accident i sense trasllat a hospital	38	17	29
Rebutja assistència sanitària	5	12	7
Es desconeix	4	2	0

Taula 18. Lesivitat dels ocupants de turismes per franja d'edat.

Edat	Ferit greu: hospitalització superior 24h	Hospitalització fins 24h	Assistència sanitària al lloc i sense trasllat a hospital	Rebutja assistència sanitària
Sense determinar			1	
De 0 a 14 anys		2	1	
De 15 a 24 anys	1	23	6	3
De 25 a 34 anys	2	16	8	2
De 35 a 44 anys		20	7	1
De 45 a 54 anys	1	12	4	1
De 55 a 64 anys	1	7	1	
De 65 a 74 anys		2	1	

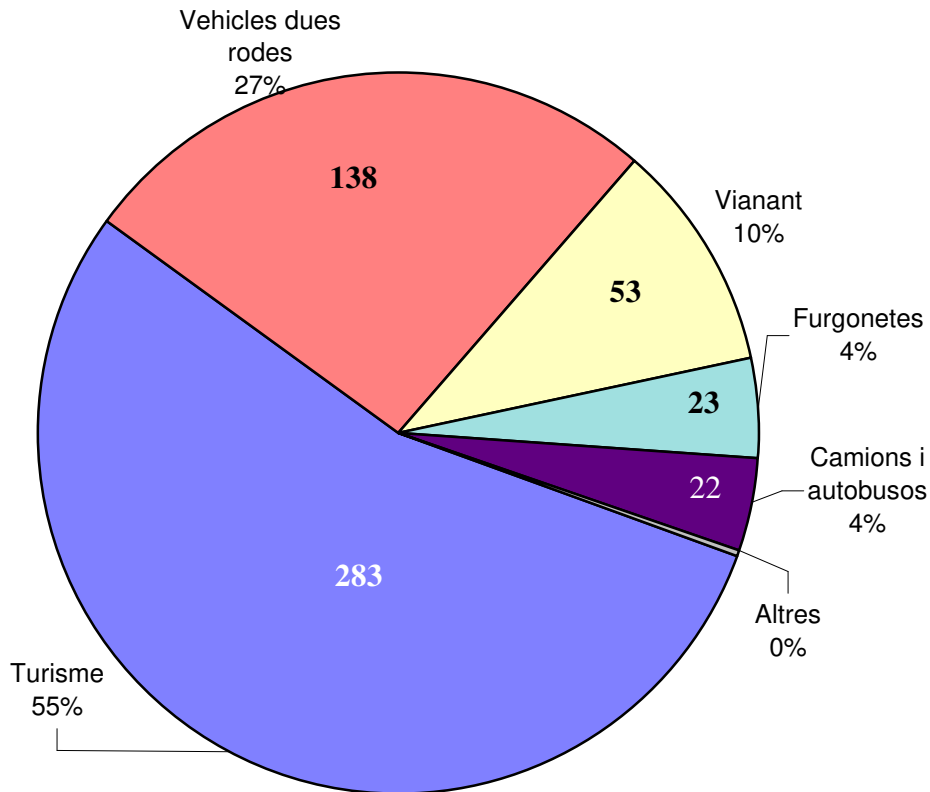
Taula 19. Proves d'alcoholèmia practicades als implicats en accidents amb víctimes.

Proves d'alcoholèmia	2016	2017	2018
Es desconeix	466	335	236
Negativa	20	19	60
No realitzada per altres motius	5	16	179
No realitzada, assistència sanitària urgent	5	5	16
No realitzada, es nega	0	0	1
Positiva	8	16	25



3. Els vehicles

Gràfic 5. Mitjans de locomoció implicats en accidents amb víctimes durant l'any 2018

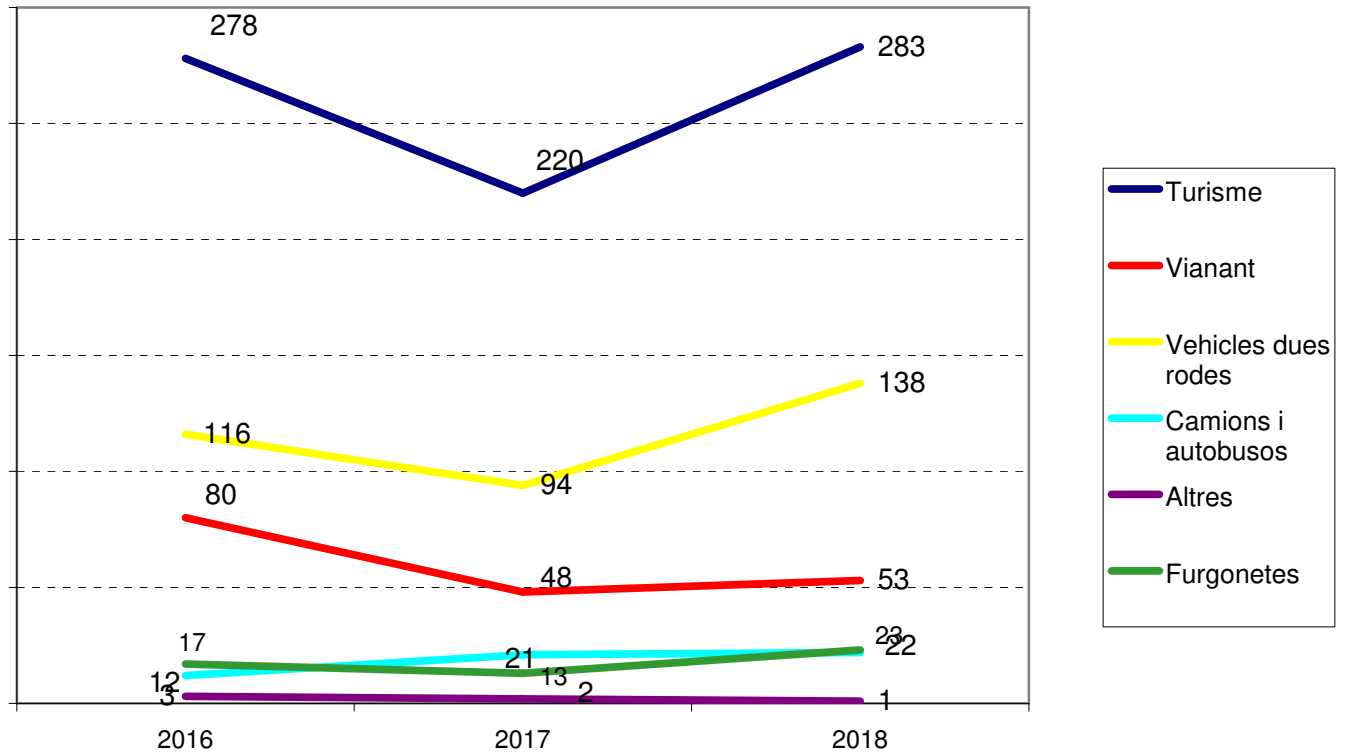


Taula 20. Unitats implicades als accidents amb víctimes

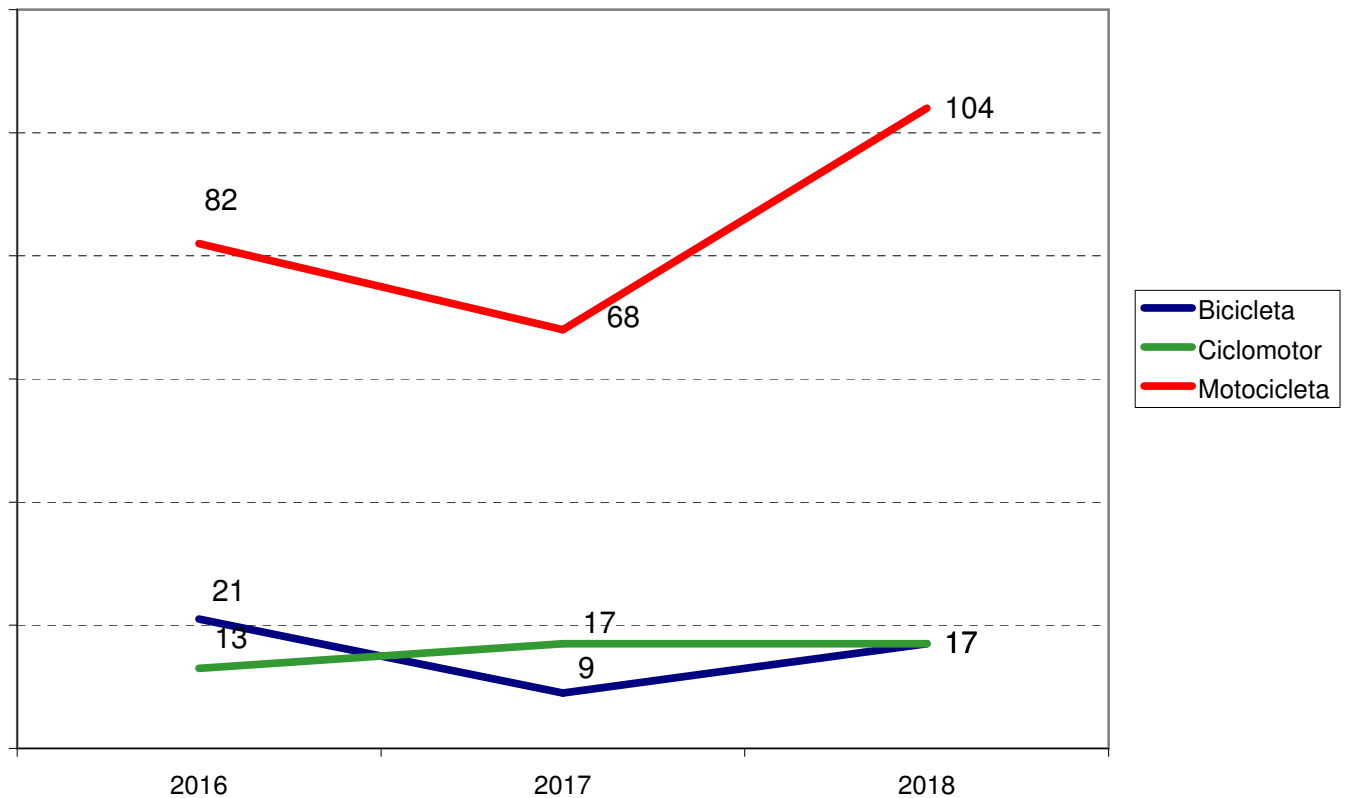
Tipus Unitat	2016	2017	2018
Altres	0	1	1
Autobús	9	12	11
Bicicleta	21	9	17
Camió rígid <= 3,5 tones	3	6	7
Camió rígid >= 3,5 tones	0	2	2
Ciclomotor	13	17	17
Furgoneta (mercaderies i passatgers)	17	13	23
Maquinària d'obres i serveis	0	1	0
Motocicleta	82	68	14
Quadricicle < 75cc	1	0	0
Quadricicle > 75 cc	0	0	0
Tot terreny	0	6	5
Tractor camió	2	1	2
Turisme	278	214	278
Vianant	80	48	53
TOTAL	506	392	520



Gràfic 6. Mitjans de locomoció implicats en accidents amb víctimes



Gràfic 7. Vehicles de dues rodes implicats en accidents amb víctimes





Taula 21. Lesivitat de les víctimes segons unitat.

Tipus de vehicle	Ferit greu: hospitalització superior 24h	Hospitalització fins 24h	Assistència sanitària al lloc i sense trasllat a hospital	Rebutja assistència sanitària	Es desconeix	Il·lès
Altres vehicles amb motor					1	
Autobús		10				11
Bicicleta		12	1	1		3
Camió rígid <= 3,5 tones				3		5
Camió rígid => 3,5 tones						2
Ciclomotor	2	12	2	1		1
Furgoneta		4	1			19
Motocicleta	4	88	11	3		11
Tot terreny		2		1		2
Tractor camió						2
Turisme	5	82	29	7	3	202
Vianant	5	42	4	1		1
TOTAL	16	252	48	17	4	259

Taula 22. Lesivitat dels ocupants de turisme implicats en accidents amb víctimes.

Posició	Ferit greu: hospitalització superior 24h	Hospitalització fins 24h	Assistència sanitària al lloc i sense trasllat a hospital	Rebutja assistència sanitària	TOTAL
Conductor	2	58	15	7	82
Passatger davanter	1	19	5		25
Passatger posterior central			3		3
Passatger posterior dret	2	1	3		6
Passatger posterior esquerre		4	2		6
Es desconeix			1		1
TOTAL	5	82	29	7	123

Taula 23. Lesivitat dels ocupants de bicicleta implicats en accidents amb víctimes.

Posició	Hospitalització fins 24h	Assistència sanitària al lloc i sense trasllat a hospital	Rebutja assistència sanitària	TOTAL
Conductor	12	1	1	14
TOTAL	12	1	1	14

Taula 24. Lesivitat dels ocupants de ciclomotor implicats en accidents amb víctimes.



Posició	Ferit greu: hospitalització superior 24h	Hospitalització fins 24h	Assistència sanitària al lloc i sense trasllat a hospital	Rebutja assistència sanitària	TOTAL
Conductor	2	11	2	1	16
Passatger		1			1
TOTAL	2	13	2	1	17

Taula 25. Lesivitat dels ocupants de motocicleta implicats en accidents amb víctimes.

Posició	Ferit greu: hospitalització superior 24h	Hospitalització o fins 24h	Assistència sanitària al lloc i sense trasllat a hospital	Rebutja assistència sanitària	TOTAL
Conductor	3	78	10	3	94
Passatger	1	10	1		12
TOTAL	4	88	11	3	106



4. La via

Taula 26. Tipus de prioritat als accidents ocorreguts a les interseccions.

Tipus de prioritat	2016	2017	2018
No procedeix	139	107	117
Semàfor	15	17	30
Senyal Stop o "Cedeixi pas"	79	60	90
Sols marques viàries (inclou pas de vianants)	32	10	16
Sols norma prioritat de pas	4	16	19
TOTAL	269	210	272

Taula 27. Lluminositat al moment de l'accident.

Lluminositat	2016	2017	2018
Alba o capvespre	7	7	15
De dia, dia clar	189	147	182
De dia, dia fosc	19	14	18
De nit, il·luminació artificial insuficient	4	1	2
De nit, il·luminació artificial suficient	49	41	54
De nit, sense llum artificial	1	0	1
TOTAL	269	210	272

Taula 28. Climatologia al moment de l'accident.

Climatologia	2016	2017	2018
Bon temps	248	186	248
Calamarsa	1	0	0
Nevant	0	0	0
Pluja dèbil	18	18	22
Pluja forta	2	6	2
TOTAL	269	210	272