



AJUNTAMENT DE SANT BOI DE LLOBREGAT



# **BUTLLETÍ ESTADÍSTIC DE SANT BOI**

**Atur registrat**

Maig 2019

**OBSERVATORI DE LA CIUTAT**

## CONTINGUTS

|  |          |
|--|----------|
| <b>Taxa d'atur registrat. Resum de dades.....</b>                        | <b>3</b> |
| L'atur registrat es situa per sota de l'11% al maig                      |          |
| <b>Variació interanual de l'atur.....</b>                                | <b>4</b> |
| A Sant Boi hi ha gairebé 200 aturats menys que fa un any                 |          |
| <b>Variació mensual de l'atur.....</b>                                   | <b>5</b> |
| L'atur s'ha reduït un 2,1% durant el mes de maig                         |          |
| <b>Comparativa de la taxa d'atur amb el nostre entorn geogràfic.....</b> | <b>6</b> |
| Descensos generalitzats de la taxa d'atur al nostre entorn               |          |

### NOTA METODOLÒGICA:

A partir del juliol del 2014 el Departament d'Empresa i Ocupació va començar a oferir trimestralment un indicador anomenat "taxa d'atur registrat" a escala municipal. Aquest indicador es calcula a partir del nombre d'aturats registrats i la població activa local, calculada com a la suma de l'atur registrat i de la població d'entre 16 i 64 anys afiliada a la Seguretat Social resident al municipi.

Aquest mètode de càlcul substitueix el fet servir fins ara, que estimava la població activa local a partir de la taxa d'activitat de l'Enquesta de Població Activa a la demarcació de Barcelona, que es projectava sobre la xifra de població resident segons Padró d'Habitants.

En conseqüència, a partir d'ara l'indicador d'atur que es publicarà per part de l'Observatori de Ciutat seguirà aquesta nova metodologia per tal d'evitar la convivència de dues taxes d'atur calculades amb metodologia diferent, tal i com han acordat els Observatoris de la Xarxa d'Observatoris del Desenvolupament Econòmic, com ara el del Consell Comarcal del Baix Llobregat o el de la Diputació de Barcelona.

**En conseqüència, les dades d'atur registrat no pateixen cap variació. L'adopció per part de l'Observatori de la metodologia del Departament d'Empresa i Ocupació només afecta a les taxes d'atur registrat.**

**D'altra banda, l'adopció d'aquesta metodologia suposa que les taxes d'atur històriques que publiqui l'Observatori d'ara en endavant no coincideixin amb les publicades en informes anteriors.**

Ajuntament de Sant Boi de Llobregat

**Unitat d'Assistència a la  
Planificació i l'Avaluació**

Plaça de l'Ajuntament, 1  
08830 Sant Boi de Llobregat  
Tel. 93 635 12 00

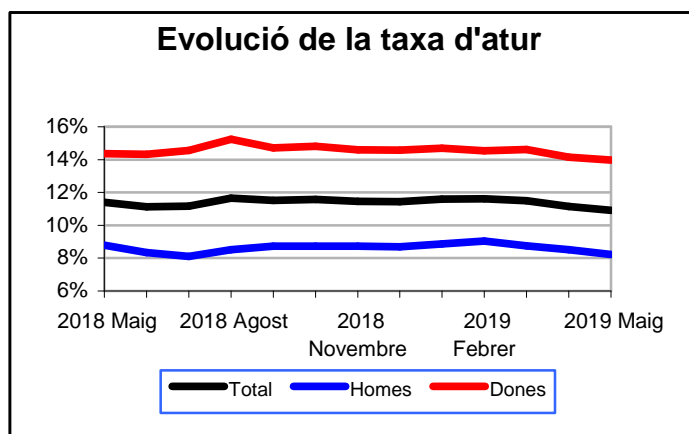
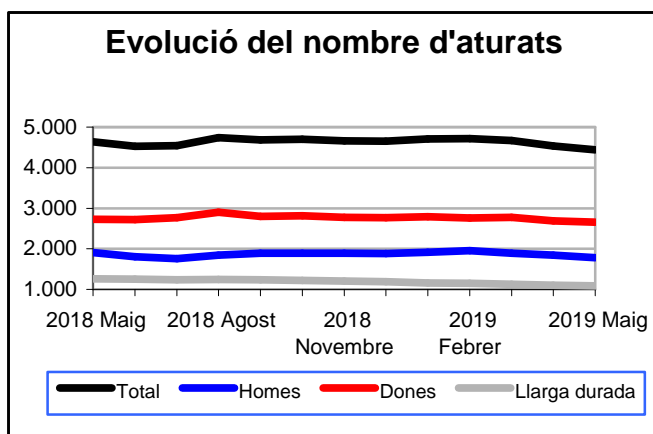
[planific@santboi.cat](mailto:planific@santboi.cat)  
<http://observatori.santboi.cat>

## L'atur registrat es situa per sota de l'11% al maig

La taxa d'atur registrat a Sant Boi s'ha situat al 10,9% de la població activa, dues dècimes menys que el mes anterior. El descens en relació a un any abans és de mig punt percentual, quan era de l'11,4%.

Al maig l'atur s'ha reduït més entre els homes que entre les dones, de manera que augmenta el diferencial d'atur entre ambdós col·lectius, que ara es situa en 5,8 punts. També es va reduir de manera discreta l'atur registrat juvenil, d'una dècima.

| TAXES D'ATUR REGISTRAT                     | Maig 2019               | Abril 2019 | Maig 2018 |
|--|-------------------------|------------|-----------|
|  | % sobre total d'actius  |            |           |
| Taxa d'atur                                | 10,9%                   | 11,1%      | 11,4%     |
| Taxa d'atur masculí                        | 8,2%                    | 8,5%       | 8,8%      |
| Taxa d'atur femení                         | 14,0%                   | 14,1%      | 14,4%     |
|  | % sobre total d'aturats |            |           |
| Aturats de llarga durada (més de dos anys) | 24,6%                   | 24,3%      | 27,2%     |



Font: elaboració pròpia a partir de dades del Departament de Treball de la Generalitat de Catalunya, Programa Hermes de la Diputació de Barcelona i web de l'Institut d'Estadística de Catalunya

## A Sant Boi hi ha gairebé 200 aturats menys que fa un any

El nombre total de persones en situació d'atur registrat és de 4.436, 198 menys de les que n'hi havia fa un any. L'atur s'ha reduït més entre els homes (122 aturats menys) que entre les dones (76 aturades menys). En termes relatius, tenint en compte que hi ha més dones aturades que homes aturats, la diferència és encara més gran, amb un descens del 6,4% de l'atur entre els homes per tan sols una reducció del 2,8% entre les dones. L'únic col·lectiu que registra increments al nombre d'aturats és el de joves menors de 30 anys, amb 119 aturats més que al maig del 2018.

Per sectors, l'atur s'ha reduït a tots ells excepte a l'agricultura i entre aquells que busquen el seu primer lloc de treball. Entre els treballadors estrangers l'atur es redueix en conjunt, però mentre es redueix entre els homes, augmenta entre les dones i els joves.

| Atur registrat, evolució interanual                   | Maig 2019 | Maig 2018 | Variació interanual |          |
|---|-----------|-----------|---------------------|----------|
|   |           |           | Absoluta            | Relativa |
| Atur registrat  | 4.436     | 4.634     | -198                | -4,3%    |
| Atur registrat de llarga durada (més de 2 anys)       | 1.090     | 1.262     | -172                | -13,6%   |
| Atur registrat, homes                                 | 1.782     | 1.904     | -122                | -6,4%    |
| Atur registrat, dones                                 | 2.654     | 2.730     | -76                 | -2,8%    |
| Atur registrat, població jove (16 a 29 a.)            | 819       | 700       | 119                 | 17,0%    |
| Atur registrat estrangers                             | 694       | 708       | -14                 | -2,0%    |
| Atur registrat, homes estrangers                      | 279       | 309       | -30                 | -9,7%    |
| Atur registrat, dones estrangeres                     | 415       | 399       | 16                  | 4,0%     |
| Atur registrat, població jove (16 a 29 a.) estrangera | 95        | 91        | 4                   | 4,4%     |
| Atur registrat sector primari                         | 29        | 28        | 1                   | 3,6%     |
| Atur registrat indústria                              | 544       | 613       | -69                 | -11,3%   |
| Atur registrat construcció                            | 339       | 373       | -34                 | -9,1%    |
| Atur registrat serveis                                | 3.160     | 3.272     | -112                | -3,4%    |
| Atur registrat busquen 1a ocupació                    | 364       | 348       | 16                  | 4,6%     |
| Atur registrat estrangers, sector primari             | 15        | 16        | -1                  | -6,3%    |
| Atur registrat estrangers, indústria                  | 36        | 41        | -5                  | -12,2%   |
| Atur registrat estrangers, construcció                | 81        | 93        | -12                 | -12,9%   |
| Atur registrat estrangers, serveis                    | 390       | 399       | -9                  | -2,3%    |
| Atur registrat estrangers, busquen 1a ocupació        | 172       | 159       | 13                  | 8,2%     |

Font: elaboració pròpia a partir de dades del Departament de Treball de la Generalitat de Catalunya

## L'atur s'ha reduït un 2,1% durant el mes de maig

A la finalització del mes de maig i en relació al mes anterior, el nombre total d'aturats registrats a Sant Boi s'ha reduït de 97 persones, un 2,1% de descens. L'atur s'ha reduït tant entre homes com dones, però no entre els joves.

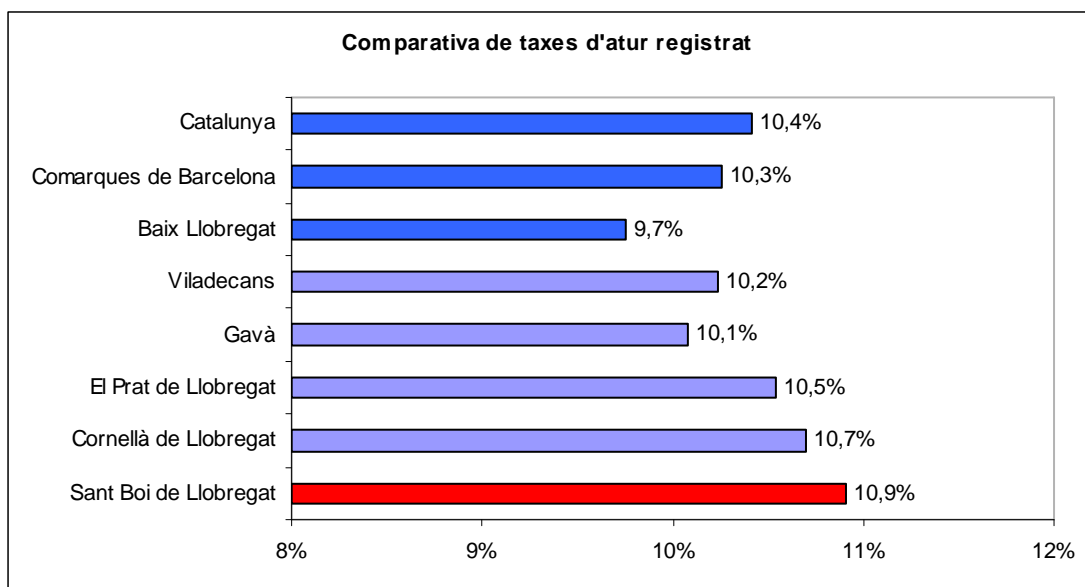
| Atur registrat, evolució mensual                      | Maig 2019 | Abril 2019 | Variació mensual |          |
|---|-----------|------------|------------------|----------|
|   |           |            | Absoluta         | Relativa |
| Atur registrat  | 4.436     | 4.533      | -97              | -2,1%    |
| Atur registrat de llarga durada (més de 2 anys)       | 1.090     | 1.102      | -12              | -1,1%    |
| Atur registrat, homes                                 | 1.782     | 1.845      | -63              | -3,4%    |
| Atur registrat, dones                                 | 2.654     | 2.688      | -34              | -1,3%    |
| Atur registrat, població jove (16 a 29 a.)            | 819       | 770        | 49               | 6,4%     |
| Atur registrat estrangers                             | 694       | 719        | -25              | -3,5%    |
| Atur registrat, homes estrangers                      | 279       | 294        | -15              | -5,1%    |
| Atur registrat, dones estrangeres                     | 415       | 425        | -10              | -2,4%    |
| Atur registrat, població jove (16 a 29 a.) estrangera | 95        | 105        | -10              | -9,5%    |
| Atur registrat sector primari                         | 29        | 27         | 2                | 7,4%     |
| Atur registrat indústria                              | 544       | 559        | -15              | -2,7%    |
| Atur registrat construcció                            | 339       | 337        | 2                | 0,6%     |
| Atur registrat serveis                                | 3.160     | 3.226      | -66              | -2,0%    |
| Atur registrat busquen 1a ocupació                    | 364       | 384        | -20              | -5,2%    |
| Atur registrat estrangers, sector primari             | 15        | 12         | 3                | 25,0%    |
| Atur registrat estrangers, indústria                  | 36        | 42         | -6               | -14,3%   |
| Atur registrat estrangers, construcció                | 81        | 89         | -8               | -9,0%    |
| Atur registrat estrangers, serveis                    | 390       | 404        | -14              | -3,5%    |
| Atur registrat estrangers, busquen 1a ocupació        | 172       | 172        | 0                | 0,0%     |

Font: elaboració pròpia a partir de dades del Departament de Treball de la Generalitat de Catalunya

## Descensos generalitzats de la taxa d'atur al nostre entorn

Al maig la taxa d'atur va reduir-se entre dues i tres dècimes al nostre entorn, com és el cas del Baix Llobregat, la demarcació de Barcelona i el conjunt del Catalunya. Als municipis més propers, excepte a Gavà, l'atur es va reduir d'entre dues i quatre dècimes.

| COMPARATIVA                  | Atur registrat | Població activa registrada | Taxa d'atur registral | Taxa d'atur ABRIL | Variació mes anterior |
|------------------------------|----------------|----------------------------|-----------------------|-------------------|-----------------------|
| <b>Sant Boi de Llobregat</b> | <b>4.436</b>   | <b>40.655</b>              | <b>10,9%</b>          | <b>11,1%</b>      | <b>-0,2</b>           |
| Cornellà de Llobregat        | 4.589          | 42.907                     | 10,7%                 | 10,9%             | -0,2                  |
| El Prat de Llobregat         | 3.279          | 31.104                     | 10,5%                 | 10,9%             | -0,4                  |
| Gavà                         | 2.179          | 21.623                     | 10,1%                 | 10,0%             | 0,1                   |
| Viladecans                   | 3.294          | 32.187                     | 10,2%                 | 10,5%             | -0,3                  |
| Baix Llobregat               | 37.994         | 389.706                    | 9,7%                  | 9,9%              | -0,2                  |
| Comarques de Barcelona       | 275.670        | 2.687.729                  | 10,3%                 | 10,5%             | -0,2                  |
| Catalunya                    | 371.091        | 3.561.900                  | 10,4%                 | 10,7%             | -0,3                  |



Font: elaboració pròpia a partir de dades del Departament de Treball de la Generalitat de Catalunya, Programa Hermes de la Diputació de Barcelona i web de l'Institut d'Estadística de Catalunya