



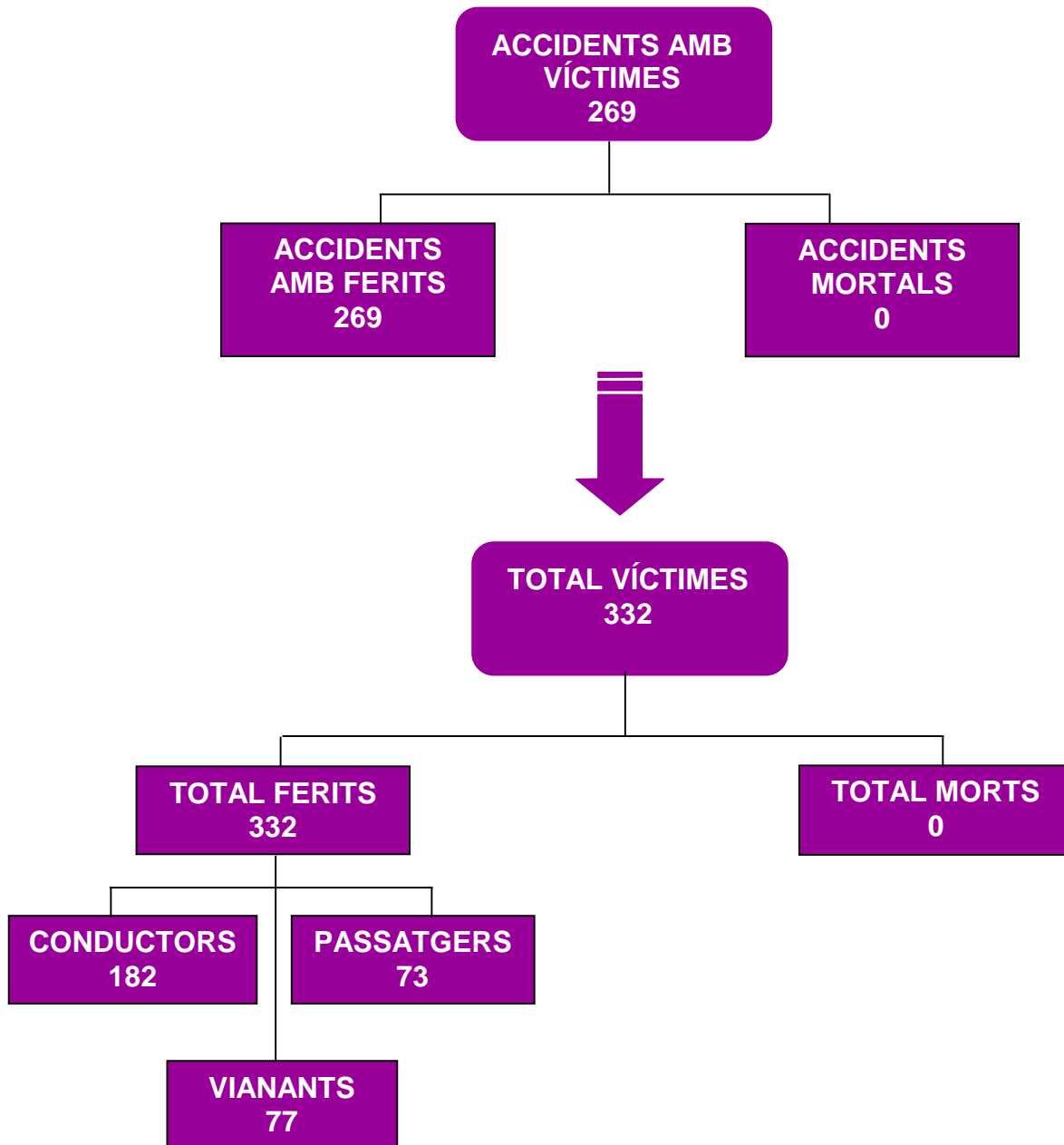
ANÀLISI DE L'ACCIDENTALITAT AMB VÍCTIMES ANY 2016

1. ELS ACCIDENTS AMB VÍCTIMES.....	2
Gràfic 1. Esquema dels accidents amb víctimes.....	2
Taula 1. Parc mòbil de vehicles a Sant Boi de Llobregat.....	3
l'any 2016 per tipus registrades durant l'any 2016.....	3
Taula 2. Accidents amb víctimes segons el tipus d'accident.....	4
Taula 3. Accidents amb víctimes segons el lloc de l'accident.....	4
Taula 4. Accidents amb víctimes segons el tipus d'intersecció.....	4
Taula 5. Gravetat dels accidents amb víctimes	4
2. LA PERSONA.....	5
Gràfic 4. Víctimes d'accidents a l'any 2016 segons la seva condició	5
Taula 6. Les víctimes segons el tipus d'accident.....	5
Taula 7. Lesivitat de les víctimes	6
Taula 8. Lesivitat dels vianants.....	6
Taula 9. Vianants atropellats per franja d'edat.....	6
Taula 10. Lesivitat dels vianants atropellats per franja d'edat.....	7
Taula 11. Lesivitat dels conductors de bicicletes.	7
Taula 12. Lesivitat dels conductors de bicicletes per franja d'edat.	7
Taula 13. Lesivitat dels ocupants de ciclomotors.....	8
Taula 14. Lesivitat dels ocupants de ciclomotors per franja d'edat.....	8
Taula 15. Lesivitat dels ocupants de motocicletes.....	8
Taula 16. Lesivitat dels ocupants de motocicletes per franja d'edat.....	8
Taula 17. Lesivitat dels ocupants de turismes.....	9
Taula 18. Lesivitat dels ocupants de turismes per franja d'edat.....	9
Taula 19. Proves d'alcoholèmia practicades als implicats en accidents amb víctimes.....	9
3. ELS VEHICLES	10
Gràfic 5. Mitjans de locomoció implicats en accidents amb víctimes durant l'any 2015.	10
Taula 20. Unitats implicades als accidents amb víctimes	10
Gràfic 6. Mitjans de locomoció implicats en accidents amb víctimes.....	10
Taula 21. Lesivitat de les víctimes segons unitat.	12
Taula 22. Lesivitat dels ocupants de turisme implicats en accidents amb víctimes.	12
Taula 23. Lesivitat dels ocupants de bicicleta implicats en accidents amb víctimes.....	12
Taula 24. Lesivitat dels ocupants de ciclomotor implicats en accidents amb víctimes... ..	13
Taula 25. Lesivitat dels ocupants de motocicleta implicats en accidents amb víctimes.	13
4. LA VIA	14
Taula 26. Tipus de prioritat als accidents ocorreguts a les interseccions.	14
Taula 27. Lluminositat al moment de l'accident.....	14
Taula 28. Climatologia al moment de l'accident.	14
Taula 29. Trams amb tres o més accidents anuals.	14



1. Els accidents amb víctimes

Gràfic 1. Esquema dels accidents amb víctimes

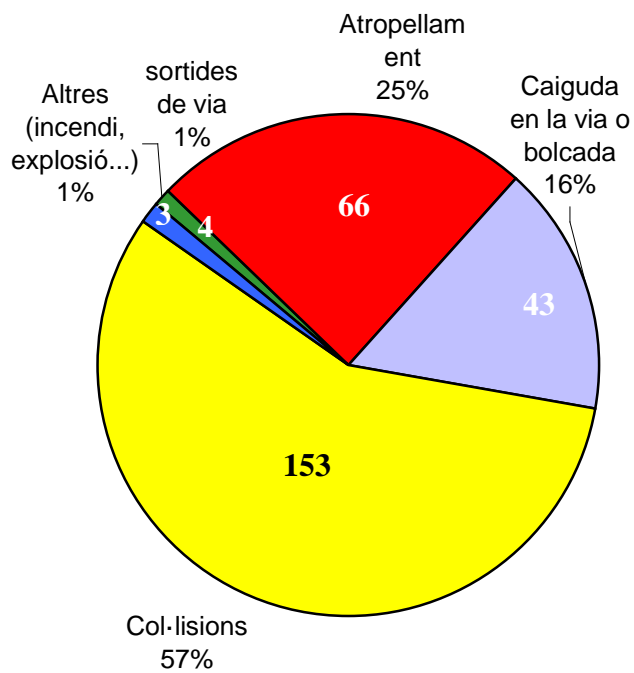




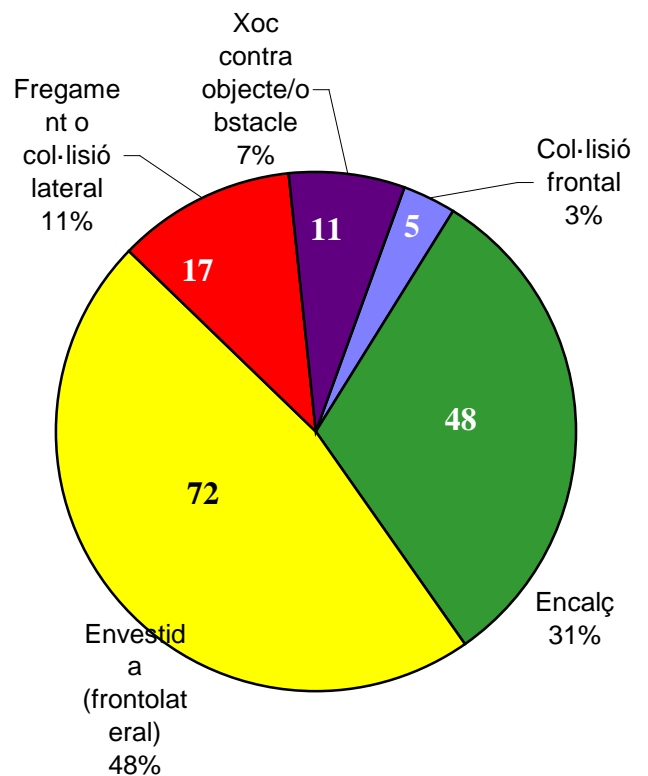
Taula 1. Parc mòbil de vehicles a Sant Boi de Llobregat

Vehicles	2014	2015	2016
Turismes	32590	32562	33297
Camions	4120	3978	4116
Motocicletes	4764	5231	5470
Ciclomotors	1491	1385	1332
Remolcs i semiremolcs	684	715	748
Tractors	600	579	584
Autobusos	80	108	120
TOTAL	44329	44558	45667

Gràfic 2. Els accidents amb víctimes a l'any 2016 per tipus



Gràfic 3. Desglossament de les col·lisions registrades durant l'any 2016





Taula 2. Accidents amb víctimes segons el tipus d'accident.

Tipus d'accident	2014	2015	2016
Altres (incendi, explosió...)	3	1	3
Atropellament	49	47	66
Caiguda en la via o bolcada	30	42	43
Col·lisió frontal	0	5	5
Encalç	44	38	48
Envestida (frontolateral)	69	65	72
Fregament o col·lisió lateral	12	33	17
Resta de sortides de via	0	1	0
Sortida de via amb bolcada	2	0	1
Sortida de via amb xoc o col·lisió	1	1	3
Xoc contra objecte/obstacle	17	26	10
Xoc amb animal a la calçada	0	1	1
TOTAL	227	260	269

Taula 3. Accidents amb víctimes segons el lloc de l'accident

Lloc de l'accident	2014	2015	2016
Arribant o eixint intersecció fins 50 m.	4	8	4
Dintre intersecció	95	131	126
En secció	128	121	139
TOTAL	227	260	269

Taula 4. Accidents amb víctimes segons el tipus d'intersecció

Tipus d'intersecció	2014	2015	2016
Encreuament o intersecció en X o +	44	57	57
Enllaç d'entrada o eixida	0	3	2
Giratòria: glorieta	31	43	45
Intersecció en T o Y	24	36	26
TOTAL	99	139	130

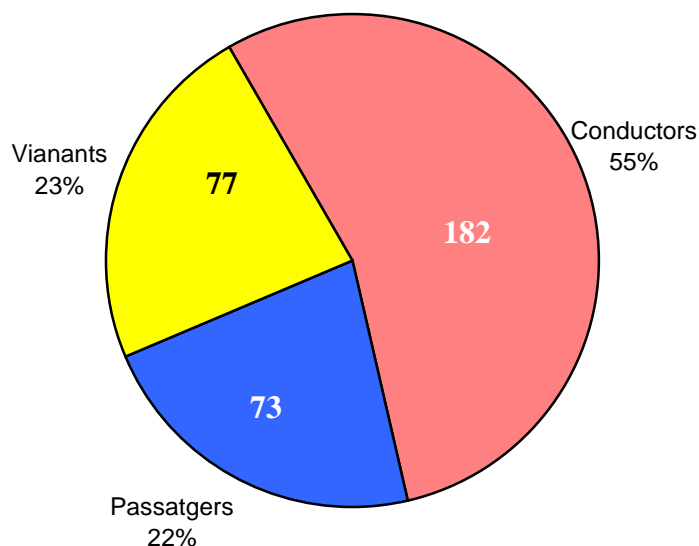
Taula 5. Gravetat dels accidents amb víctimes

Gravetat	2014	2015	2016
Accident mortal	2	0	0
Accident greu	19	24	11
Accident lleu	206	236	258
TOTAL	227	260	269



2. La persona

Gràfic 4. Víctimes d'accidents a l'any 2016 segons la seva condició



Taula 6. Les víctimes segons el tipus d'accident

Tipus d'accident	2014	2015	2016
Altres (incendi, explosió...)	9	1	5
Atropellament	55	51	78
Caiguda en la via o bolcada	38	44	45
Col·lisió frontal	0	5	8
Encalç	77	57	64
Investida (frontolateral)	97	92	94
Fregament o col·lisió lateral	14	38	21
Resta de sortides de via	0	2	0
Sortida de via amb bolcada	2	0	1
Sortida de via amb xoc / col·lisió	1	1	4
Xoc amb animal a la calçada	0	1	1
Xoc contra objecte/obstacle	20	30	11
TOTAL	313	322	332



Taula 7. Lesivitat de les víctimes

Lesivitat	2014	2015	2016
Mort (dins 24h posteriors accident)	2	0	0
Ferit greu: hospitalització superior 24h	22	25	11
Hospitalització fins 24h	238	248	242
Amb assistència sanitària d'ambulància o SAMU en el lloc de l'accident i sense trasllat a hospital	46	45	72
Rebutja assistència sanitària	5	4	7
TOTAL	313	322	332

Taula 8. Lesivitat dels vianants

Lesivitat	2014	2015	2016
Mort (dins 24h posteriors accident)	1	0	0
Ferit greu: hospitalització superior 24h	10	8	3
Hospitalització fins 24h	37	39	64
Amb assistència sanitària d'ambulància o SAMU en el lloc de l'accident i sense trasllat a hospital	3	4	10
Rebutja assistència sanitària	1	0	0
Il·lès	1	0	3
Es desconeix	0	0	0

Taula 9. Vianants atropellats per franja d'edat

Edat	2014	2015	2016
No especificat	2	2	1
De 0 a 14 anys	9	11	15
De 15 a 24 anys	3	5	11
De 25 a 34 anys	10	4	7
De 35 a 44 anys	6	4	8
De 45 a 54 anys	4	6	16
De 55 a 64 anys	6	7	6
De 65 a 74 anys	7	10	9
Més de 74 anys	5	2	4
TOTAL	52	51	77



Taula 10. Lesivitat dels vianants atropellats per franja d'edat.

Edat	Ferit greu: hospitalització superior 24h	Hospitalització fins 24h	Assistència sanitària al lloc i sense trasllat a hospital
Sense determinar		1	
De 0 a 14 anys		13	2
De 15 a 24 anys		8	3
De 25 a 34 anys		6	1
De 35 a 44 anys		8	
De 45 a 54 anys	2	12	2
De 55 a 64 anys		5	1
De 65 a 74 anys		9	
Més de 74 anys	1	2	1

Taula 11. Lesivitat dels conductors de bicicletes.

Lesivitat	2014	2015	2016
Ferit greu: hospitalització superior 24h	1	0	0
Hospitalització fins 24h	14	7	20
Amb assistència sanitària d'ambulància o SAMU en el lloc de l'accident i sense trasllat a hospital	3	3	1
Rebutja assistència sanitària	0	1	0
Rebutja assistència sanitària	1	0	0

Taula 12. Lesivitat dels conductors de bicicletes per franja d'edat.

Edat	Hospitalització fins 24h	Assistència sanitària al lloc i sense trasllat a hospital
Sense determinar	1	
De 0 a 14 anys	1	
De 15 a 24 anys	3	1
De 25 a 34 anys	4	
De 35 a 44 anys	7	
De 45 a 54 anys	1	
De 55 a 64 anys	2	
De 65 a 74 anys	1	



Taula 13. Lesivitat dels ocupants de ciclomotors.

Lesivitat	2014	2015	2016
Ferit greu: hospitalització superior 24h	2	4	1
Hospitalització fins 24h	18	10	8
Amb assistència sanitària d'ambulància o SAMU en el lloc de l'accident i sense trasllat a hospital	3	2	5
Rebutja assistència sanitària	1	0	1

Taula 14. Lesivitat dels ocupants de ciclomotors per franja d'edat.

Edat	Ferit greu: hospitalització superior 24h	Hospitalització fins 24h	Assistència sanitària al lloc i sense trasllat a hospital	Rebutja assistència sanitària
De 0 a 14 anys		1		
De 15 a 24 anys	1	4		2
De 25 a 34 anys		1		
De 35 a 44 anys		1		2
De 45 a 54 anys		1		1

Taula 15. Lesivitat dels ocupants de motocicletes.

Lesivitat	2014	2015	2016
Mort (dins 24h posteriors accident)	0	0	0
Ferit greu: hospitalització superior 24h	5	11	6
Hospitalització fins 24h	53	72	59
Amb assistència sanitària d'ambulància o SAMU en el lloc de l'accident i sense trasllat a hospital	10	9	16
Rebutja assistència sanitària	2	2	0
Il·lès	5	6	5

Taula 16. Lesivitat dels ocupants de motocicletes per franja d'edat.

Edat	Ferit greu: hospitalització superior 24h	Hospitalització fins 24h	Assistència sanitària al lloc i sense trasllat a hospital
De 15 a 24 anys	1	9	2
De 25 a 34 anys	1	20	4
De 35 a 44 anys	1	18	6
De 45 a 54 anys	2	8	4
De 55 a 64 anys		3	
De 65 a 74 anys	1	1	



Taula 17. Lesivitat dels ocupants de turismes.

Lesivitat	2014	2015	2016
Mort (dins 24h posteriors accident)	1	0	0
Ferit greu: hospitalització superior 24h	4	1	0
Hospitalització fins 24h	99	97	80
Amb assistència sanitària d'ambulància o SAMU en el lloc de l'accident i sense trasllat a hospital	25	20	38
Rebutja assistència sanitària	1	1	5
Il·lès	195	194	233
Es desconeix	6	2	4

Taula 18. Lesivitat dels ocupants de turismes per franja d'edat.

Edat	Hospitalització fins 24h	Assistència sanitària al lloc i sense trasllat a hospital	Rebutja assistència sanitària
Sense determinar	8	1	
De 0 a 14 anys	2	1	1
De 15 a 24 anys	15	5	
De 25 a 34 anys	17	15	
De 35 a 44 anys	17	6	2
De 45 a 54 anys	9	5	
De 55 a 64 anys	8	1	1
De 65 a 74 anys	3	2	1
Més de 74 anys	1	2	

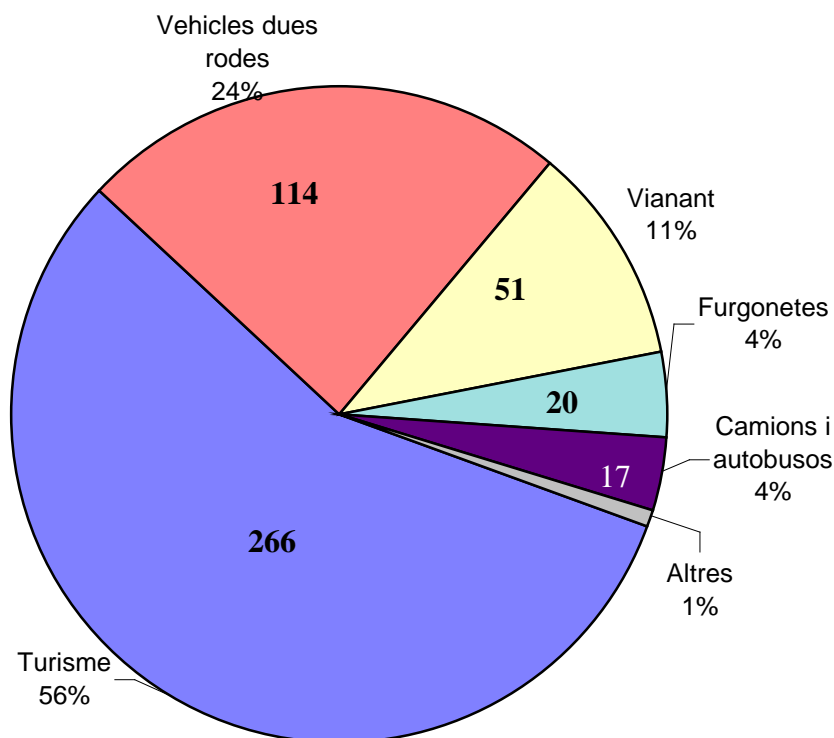
Taula 19. Proves d'alcoholèmia practicades als implicats en accidents amb víctimes.

Proves d'alcoholèmia	2014	2015	2016
Es desconeix	381	452	466
Negativa	8	7	20
No realitzada per altres motius	38	25	5
No realitzada, assistència sanitària urgent	7	6	5
No realitzada, es nega	1	0	0
Positiva	4	4	8
TOTAL	439	494	504



3. Els vehicles

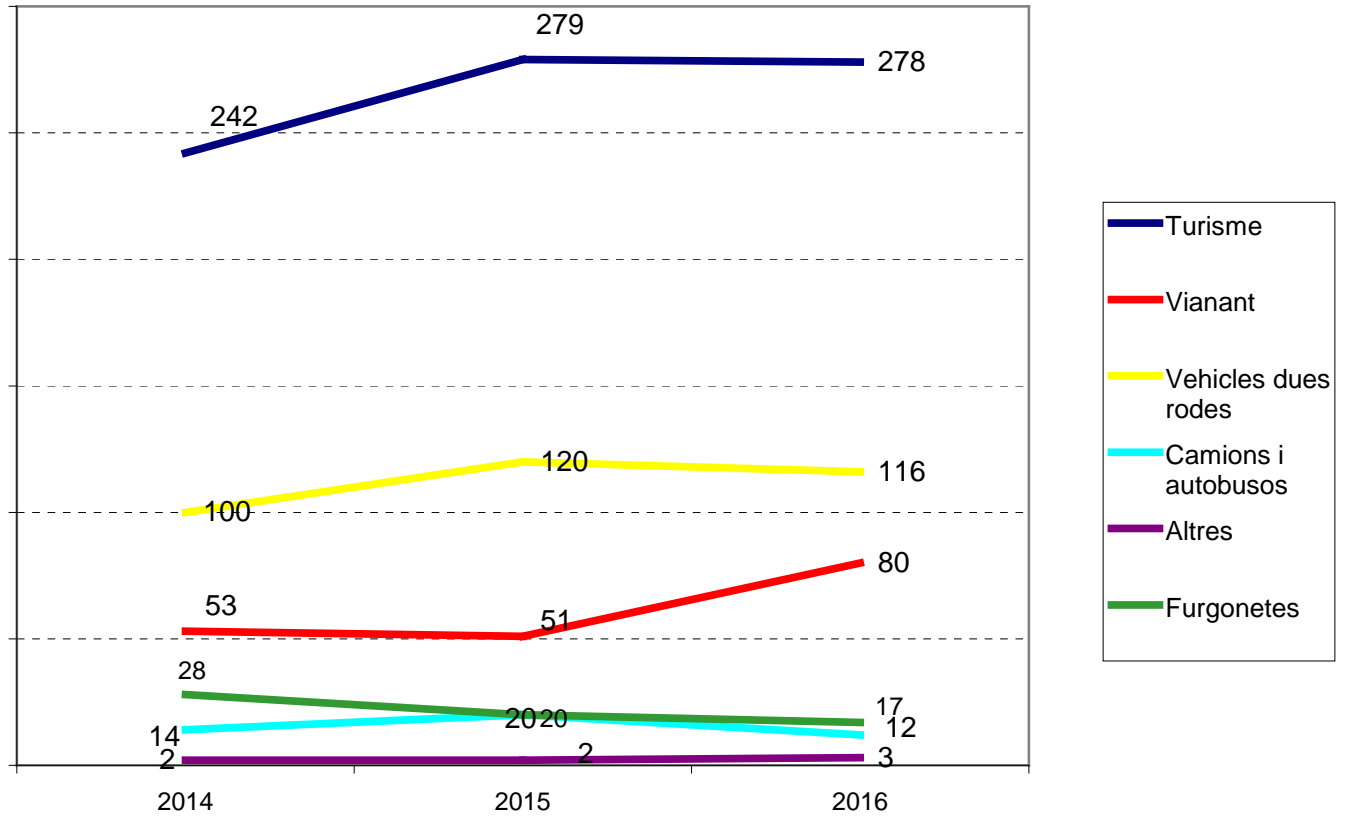
Gràfic 5. Mitjans de locomoció implicats en accidents amb víctimes durant l'any 2015



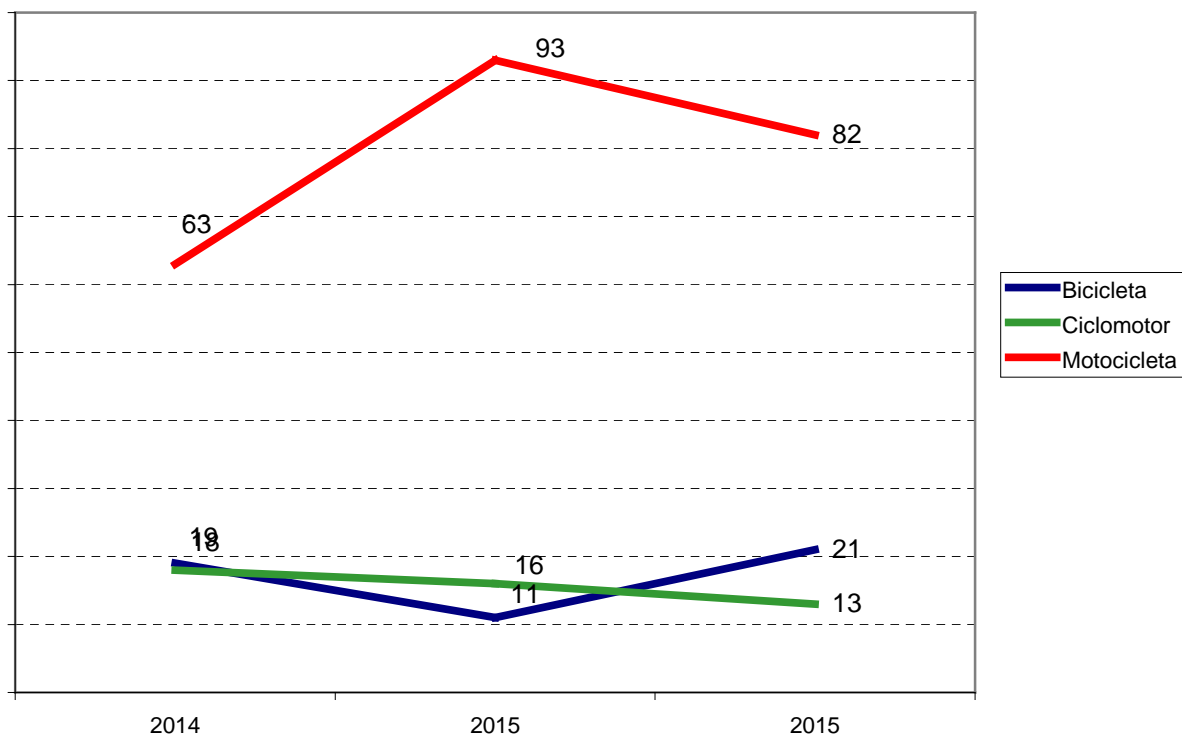
Taula 20. Unitats implicades als accidents amb víctimes

Tipus Unitat	2014	2015	2016
Autobús	9	15	9
Bicicleta	19	11	21
Camió rígid <= 3,5 tones	2	4	3
Camió rígid >= 3,5 tones	3	1	0
Ciclomotor	18	16	13
Furgoneta (mercaderies i passatgers)	28	20	17
Maquinària d'obres i serveis	0	1	0
Motocicleta	63	93	82
Quadricicle < 75cc	0	0	1
Quadricicle > 75 cc	0	2	0
Tot terreny	1	1	0
Tractor camió	1	0	2
Turisme	242	279	278
Vianant	53	51	80
TOTAL	439	494	506

Gràfic 6. Mitjans de locomoció implicats en accidents amb víctimes



Gràfic 7. Vehicles de dues rodes implicats en accidents amb víctimes





Taula 21. Lesivitat de les víctimes segons unitat.

Tipus de vehicle	Ferit greu: hospitalització superior 24h	Hospitalització fins 24h	Assistència sanitària al lloc i sense trasllat a hospital	Rebutja assistència sanitària	Es desconeix	Il·lès
Autobús	1	6	1	1		9
Bicicleta		20	1			
Camió rígid <= 3,5 tones						3
Camió rígid => 3,5 tones						
Ciclomotor	1	8	5	1		
Furgoneta		3	1			14
Maquinària d'obres/servei						
Motocicleta	6	59	16			5
Quadricle <75 c.c.		1				
Tot terreny						1
Tractor camió		1				1
Turisme		80	38	5	4	252
Vianant	3	64	10			3
TOTAL	11	242	72	7	4	288

Taula 22. Lesivitat dels ocupants de turisme implicats en accidents amb víctimes.

Posició	Hospitalització fins 24h	Assistència sanitària al lloc i sense trasllat a hospital	Rebutja assistència sanitària	Es desconeix	TOTAL
Conductor	42	23	1	4	70
Passatger davanter	27	12	1		40
Passatger posterior central					
Passatger posterior dret	6	1			7
Passatger posterior esquerre	2	1			3
Es desconeix	3	1	3		7
TOTAL	80	38	5	4	127

Taula 23. Lesivitat dels ocupants de bicicleta implicats en accidents amb víctimes.

Posició	Hospitalització fins 24h	Assistència sanitària al lloc i sense trasllat a hospital	TOTAL
Conductor	20	1	21
TOTAL	20	1	21



Taula 24. Lesivitat dels ocupants de ciclomotor implicats en accidents amb víctimes.

Posició	Ferit greu: hospitalització superior 24h	Hospitalització fins 24h	Assistència sanitària al lloc i sense trasllat a hospital	Rebutja assistència sanitària	TOTAL
Conductor	1	6	5	1	13
Passatger		2			2
TOTAL	1	8	5	1	15

Taula 25. Lesivitat dels ocupants de motocicleta implicats en accidents amb víctimes.

Posició	Ferit greu: hospitalitzaci ó superior 24h	Hospitalització fins 24h	Assistència sanitària al lloc i sense trasllat a hospital	TOTAL
Conductor	5	56	16	77
Passatger	1	3		4
TOTAL	6	59	16	81



4. La via

Taula 26. Tipus de prioritat als accidents ocorreguts a les interseccions.

Tipus de prioritat	2014	2015	2016
No procedeix	130	124	139
Semàfor	14	15	15
Senyal Stop o "Cedeixi pas"	58	70	79
Sols marques viàries (inclou pas de vianants)	15	41	32
Sols norma prioritat de pas	10	10	4
TOTAL	227	260	269

Taula 27. Lluminositat al moment de l'accident.

Lluminositat	2014	2015	2016
Alba o capvespre	14	12	7
De dia, dia clar	161	185	189
De dia, dia fosc	15	21	19
De nit, il·luminació artificial insuficient	1	3	4
De nit, il·luminació artificial suficient	36	39	49
De nit, sense llum artificial			1
TOTAL	227	260	269

Taula 28. Climatologia al moment de l'accident.

Climatologia	2014	2015	2016
Bon temps	206	236	248
Calamarsa	0	0	1
Nevant	0	0	0
Pluja dèbil	20	22	18
Pluja forta	1	2	2
TOTAL	227	260	269

Taula 29. Trams amb tres o més accidents anuals.

CARRER	2015
ALBEREDES (TOT EL CARRER)	10
PLAÇA EUROPA	10
BV-2002 KM 8	4
BV-2002 KM 6	4
C-245 KM 10	4
MARINA/MARE DE DEU DE NURIA	3
JOSEP TORRAS I BAGES 55	3
Trams amb 3 o més accidents	7