



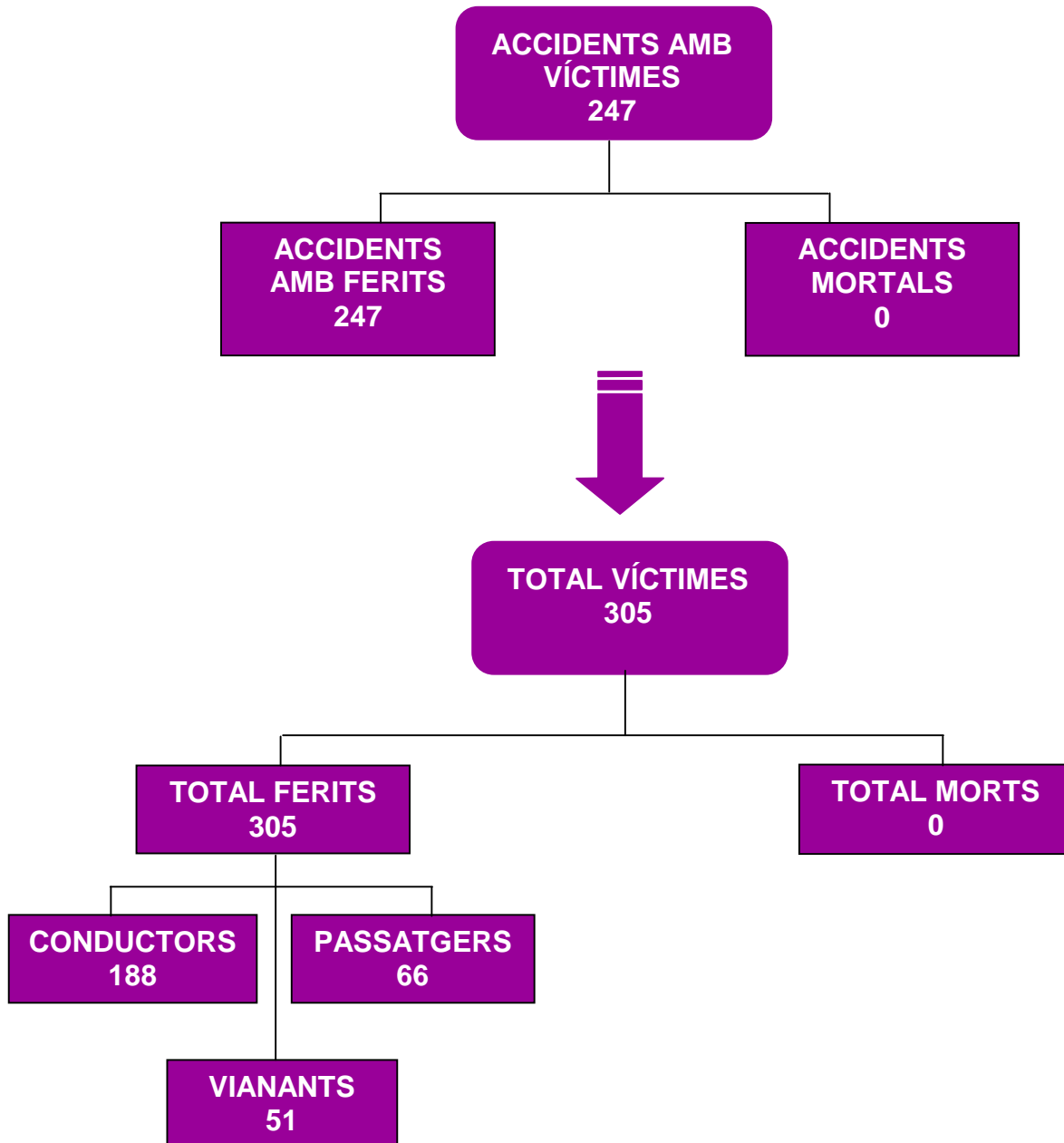
ANÀLISI DE L'ACCIDENTALITAT AMB VÍCTIMES ANY 2015

1. ELS ACCIDENTS AMB VÍCTIMES.....	2
Gràfic 1. Esquema dels accidents amb víctimes	2
Taula 1. Parc mòbil de vehicles a Sant Boi de Llobregat.....	3
Taula 2. Accidents amb víctimes segons el tipus d'accident.....	4
Taula 3. Accidents amb víctimes segons el lloc de l'accident.....	4
Taula 4. Accidents amb víctimes segons el tipus d'intersecció.....	4
Taula 5. Gravetat dels accidents amb víctimes	4
2. LA PERSONA.....	5
Gràfic 4. Víctimes d'accidents a l'any 2015 segons la seva condició	5
Taula 6. Les víctimes segons el tipus d'accident.....	5
Taula 7. Lesivitat de les víctimes	6
Taula 8. Lesivitat dels vianants.....	6
Taula 9. Vianants atropellats per franja d'edat.....	6
Taula 10. Lesivitat dels vianants atropellats per franja d'edat.....	7
Taula 11. Lesivitat dels conductors de bicicletes.	7
Taula 12. Lesivitat dels conductors de bicicletes per franja d'edat.	7
Taula 13. Lesivitat dels ocupants de ciclomotors.	7
Taula 14. Lesivitat dels ocupants de ciclomotors per franja d'edat.	8
Taula 15. Lesivitat dels ocupants de motocicletes.....	8
Taula 16. Lesivitat dels ocupants de motocicletes per franja d'edat.....	8
Taula 17. Lesivitat dels ocupants de turismes.	8
Taula 18. Lesivitat dels ocupants de turismes per franja d'edat.....	9
Taula 19. Proves d'alcoholèmia practicades als implicats en accidents amb víctimes.....	9
3. ELS VEHICLES	10
Gràfic 5. Mitjans de locomoció implicats en accidents amb víctimes durant l'any 2015.	10
Taula 20. Unitats implicades als accidents amb víctimes	10
Gràfic 6. Mitjans de locomoció implicats en accidents amb víctimes.....	11
Taula 21. Lesivitat de les víctimes segons unitat.	12
Taula 22. Lesivitat dels ocupants de turisme implicats en accidents amb víctimes.	12
Taula 23. Lesivitat dels ocupants de bicicleta implicats en accidents amb víctimes.....	12
Taula 24. Lesivitat dels ocupants de ciclomotor implicats en accidents amb víctimes... ..	13
Taula 25. Lesivitat dels ocupants de motocicleta implicats en accidents amb víctimes.	13
4. LA VIA	14
Taula 26. Tipus de prioritat als accidents ocorreguts a les interseccions.	14
Taula 27. Luminositat al moment de l'accident.....	14
Taula 28. Climatologia al moment de l'accident.	14



1. Els accidents amb víctimes

Gràfic 1. Esquema dels accidents amb víctimes

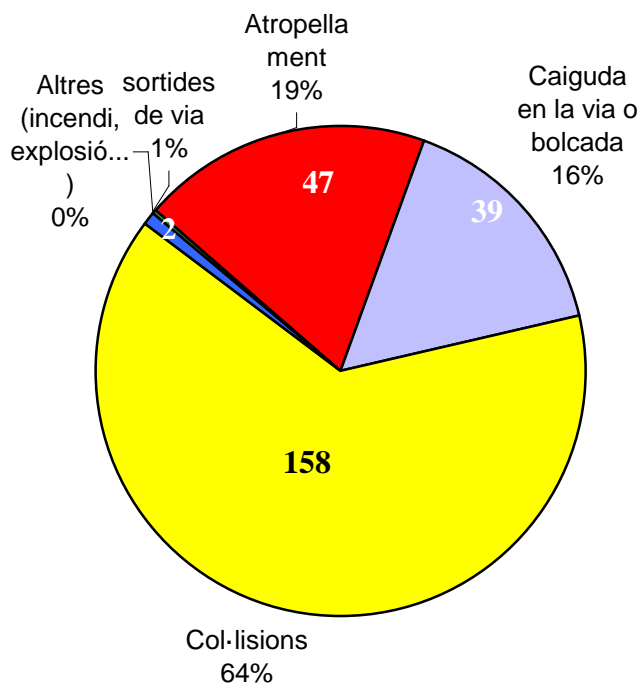




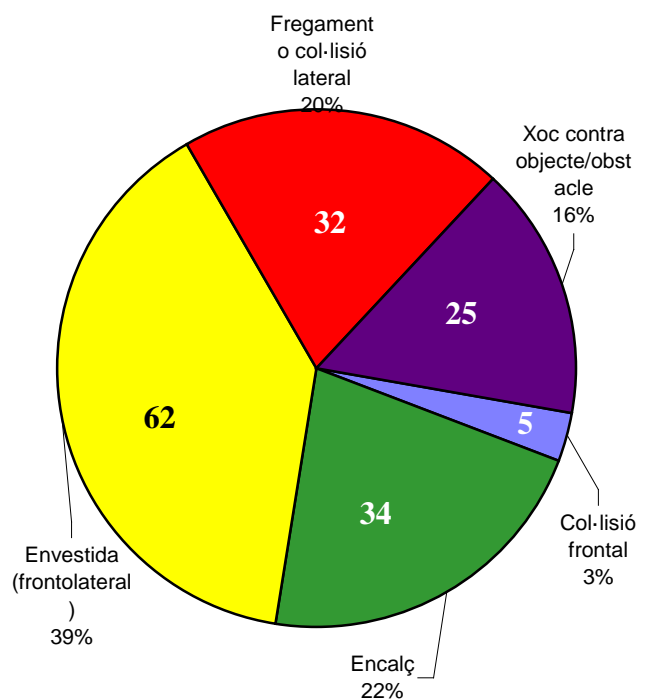
Taula 1. Parc mòbil de vehicles a Sant Boi de Llobregat

Vehicles	2013	2014	2015
Turismes	32624	32590	32562
Camions	4140	4120	3978
Motocicletes	4781	4764	5231
Ciclomotors	1508	1491	1385
Remolcs i semiremolcs	698	684	715
Tractors	600	600	579
Autobusos	80	80	108
TOTAL	44431	44329	44558

Gràfic 2. Els accidents amb víctimes a l'any 2015 per tipus



Gràfic 3. Desglossament de les col·lisions registrades durant l'any 2015





Taula 2. Accidents amb víctimes segons el tipus d'accident.

Tipus d'accident	2013	2014	2015
Altres (incendi, explosió...)	4	3	1
Atropellament	28	49	47
Caiguda en la via o bolcada	24	30	39
Col·lisió frontal	7	0	5
Encalç	42	44	34
Investida (frontolateral)	58	69	62
Fregament o col·lisió lateral	21	12	32
Resta de sortides de via	0	0	1
Sortida de via amb bolcada	0	2	0
Sortida de via amb xoc o col·lisió	7	1	1
Xoc contra objecte/obstacle	12	17	24
Xoc amb animal a la calçada	0	0	1
TOTAL	203	227	247

Taula 3. Accidents amb víctimes segons el lloc de l'accident

Lloc de l'accident	2013	2014	2015
Arribant o eixint intersecció fins 50 m.	2	4	8
Dintre intersecció	110	95	124
En secció	91	128	115
TOTAL	203	227	247

Taula 4. Accidents amb víctimes segons el tipus d'intersecció

Tipus d'intersecció	2013	2014	2015
Encreuament o intersecció en X o +	62	44	56
Enllaç d'entrada o eixida	2	0	2
Giratòria: glorieta	36	31	40
Intersecció en T o Y	12	24	34
TOTAL	112	99	132

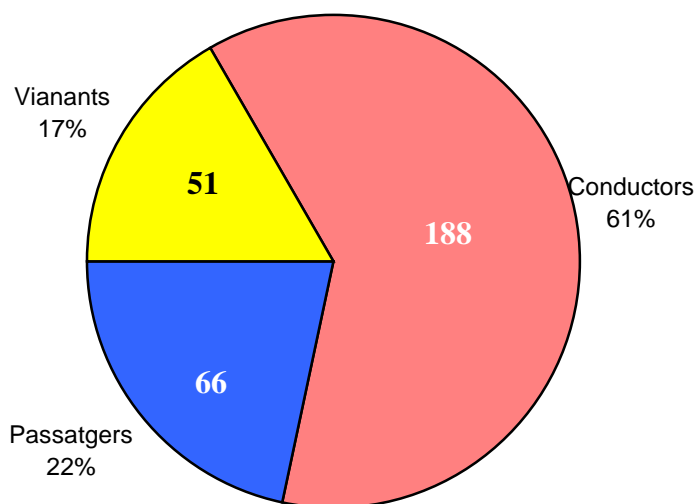
Taula 5. Gravetat dels accidents amb víctimes

Gravetat	2013	2014	2015
Accident mortal	0	2	0
Accident greu	16	19	23
Accident lleu	187	206	224
TOTAL	203	227	247



2. La persona

Gràfic 4. Víctimes d'accidents a l'any 2015 segons la seva condició



Taula 6. Les víctimes segons el tipus d'accident

Tipus d'accident	2013	2014	2015
Altres (incendi, explosió...)	3	9	1
Atropellament	30	55	51
Caiguda en la via o bolcada	27	38	41
Col·lisió frontal	11	0	5
Encalç	58	77	50
Investida (frontolateral)	80	97	89
Fregament o col·lisió lateral	26	14	37
Resta de sortides de via	0	0	2
Sortida de via amb bolcada	0	2	0
Sortida de via amb xoc / col·lisió	9	1	1
Xoc amb animal a la calçada	0	0	1
Xoc contra objecte/obstacle	13	20	27
TOTAL	257	313	305



Taula 7. Lesivitat de les víctimes

Lesivitat	2013	2014	2015
Mort (dins 24h posteriors accident)	0	2	0
Ferit greu: hospitalització superior 24h	17	22	24
Hospitalització fins 24h	199	238	234
Amb assistència sanitària d'ambulància o SAMU en el lloc de l'accident i sense trasllat a hospital	32	46	43
Rebutja assistència sanitària	9	5	4
TOTAL	257	313	305

Taula 8. Lesivitat dels vianants

Lesivitat	2013	2014	2015
Mort (dins 24h posteriors accident)	0	1	0
Ferit greu: hospitalització superior 24h	2	10	8
Hospitalització fins 24h	25	37	39
Amb assistència sanitària d'ambulància o SAMU en el lloc de l'accident i sense trasllat a hospital	0	3	4
Rebutja assistència sanitària	0	1	0
Il·lès	3	1	0
Es desconeix	1	0	0

Taula 9. Vianants atropellats per franja d'edat

Edat	2013	2014	2015
No especificat	4	2	2
De 0 a 14 anys	4	9	11
De 15 a 24 anys	1	3	5
De 25 a 34 anys	2	10	4
De 35 a 44 anys	2	6	4
De 45 a 54 anys	5	4	6
De 55 a 64 anys	3	6	7
De 65 a 74 anys	2	7	10
Més de 74 anys	4	5	2
TOTAL	27	52	51



Taula 10. Lesivitat dels vianants atropellats per franja d'edat.

Edat	Ferit greu: hospitalització superior 24h	Hospitalització fins 24h	Assistència sanitària al lloc i sense trasllat a hospital
Sense determinar	1	1	
De 0 a 14 anys	3	7	1
De 15 a 24 anys		5	
De 25 a 34 anys		4	
De 35 a 44 anys	1	2	1
De 45 a 54 anys		6	
De 55 a 64 anys	1	6	
De 65 a 74 anys	2	7	1
Més de 74 anys		1	1

Taula 11. Lesivitat dels conductors de bicicletes.

Lesivitat	2013	2014	2015
Ferit greu: hospitalització superior 24h	1	1	0
Hospitalització fins 24h	9	14	7
Amb assistència sanitària d'ambulància o SAMU en el lloc de l'accident i sense trasllat a hospital	2	3	3
Rebutja assistència sanitària	0	0	1
Il·lès	4	1	0

Taula 12. Lesivitat dels conductors de bicicletes per franja d'edat.

Edat	Hospitalització fins 24h	Assistència sanitària al lloc i sense trasllat a hospital	Rebutja assistència sanitària
Sense determinar			1
De 0 a 14 anys		1	
De 15 a 24 anys	3	1	
De 25 a 34 anys	1		
De 35 a 44 anys	2	1	
Més de 74 anys	1		

Taula 13. Lesivitat dels ocupants de ciclomotors.

Lesivitat	2013	2014	2015
Ferit greu: hospitalització superior 24h	4	2	4
Hospitalització fins 24h	18	18	8
Amb assistència sanitària d'ambulància o SAMU en el lloc de l'accident i sense trasllat a hospital	2	3	2
Rebutja assistència sanitària	1	1	0



Taula 14. Lesivitat dels ocupants de ciclomotors per franja d'edat.

Edat	Ferit greu: hospitalització ó superior 24h	Hospitalització ó fins 24h	Assistència sanitària al lloc i sense trasllat a hospital
De 15 a 24 anys		3	1
De 25 a 34 anys		1	
De 35 a 44 anys	2	1	1
De 45 a 54 anys	1		
De 55 a 64 anys		3	
De 65 a 74 anys	1		

Taula 15. Lesivitat dels ocupants de motocicletes.

Lesivitat	2013	2014	2015
Mort (dins 24h posteriors accident)	0	0	0
Ferit greu: hospitalització superior 24h	7	5	11
Hospitalització fins 24h	32	53	69
Amb assistència sanitària d'ambulància o SAMU en el lloc de l'accident i sense trasllat a hospital	6	10	9
Rebutja assistència sanitària	1	2	2
Il·lès	1	5	5

Taula 16. Lesivitat dels ocupants de motocicletes per franja d'edat.

Edat	Ferit greu: hospitalització superior 24h	Hospitalització fins 24h	Assistència sanitària al lloc i sense trasllat a hospital	Rebutja assistència sanitària
De 0 a 14 anys		1		
De 15 a 24 anys		10	1	
De 25 a 34 anys	3	24	4	
De 35 a 44 anys	5	18	3	1
De 45 a 54 anys	2	14	1	1
De 55 a 64 anys	1	1		
De 65 a 74 anys		1		

Taula 17. Lesivitat dels ocupants de turismes.

Lesivitat	2013	2014	2015
Mort (dins 24h posteriors accident)	0	1	0
Ferit greu: hospitalització superior 24h	2	4	1
Hospitalització fins 24h	103	99	89
Amb assistència sanitària d'ambulància o SAMU en el lloc de l'accident i sense trasllat a hospital	21	25	19
Rebutja assistència sanitària	6	1	1
Il·lès	178	195	203
Es desconeix	12	6	2



Taula 18. Lesivitat dels ocupants de turismes per franja d'edat.

Edat	Ferit greu: hospitalització superior 24h	Hospitalització fins 24h	Assistència sanitària al lloc i sense trasllat a hospital	Rebutja assistència sanitària
Sense determinar		4		
De 0 a 14 anys		1		
De 15 a 24 anys		19	1	
De 25 a 34 anys		22	8	
De 35 a 44 anys	1	21	6	1
De 45 a 54 anys		10		
De 55 a 64 anys		7	3	
De 65 a 74 anys		4	1	
Més de 74 anys		1		

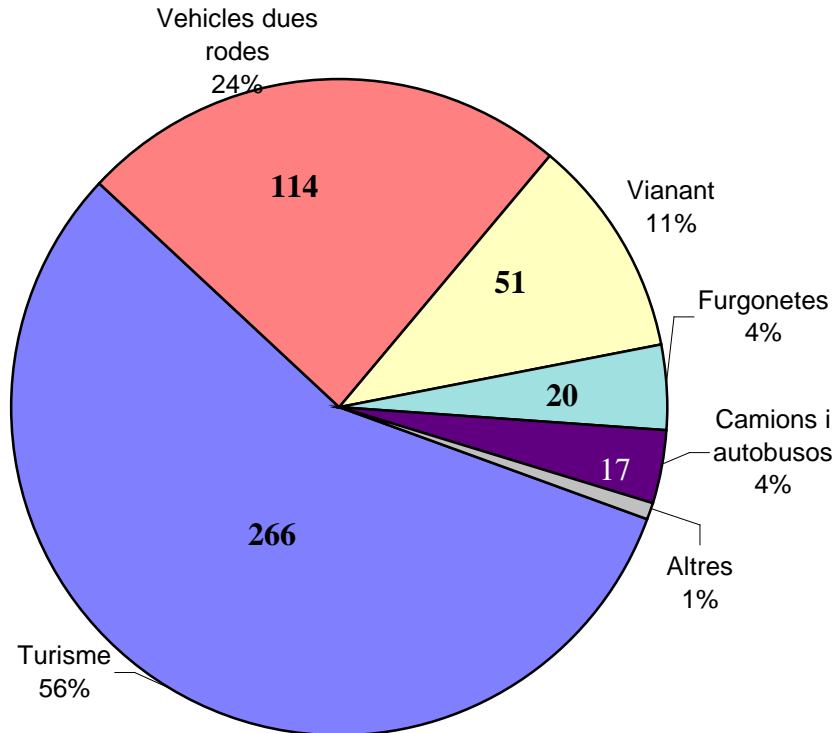
Taula 19. Proves d'alcoholèmia practicades als implicats en accidents amb víctimes.

Proves d'alcoholèmia	2013	2014	2015
Es desconeix	321	381	430
Negativa	11	8	7
No realitzada per altres motius	39	38	25
No realitzada, assistència sanitària urgent	4	7	6
No realitzada, es nega	1	1	0
Positiva	4	4	4
TOTAL	380	439	472



3. Els vehicles

Gràfic 5. Mitjans de locomoció implicats en accidents amb víctimes durant l'any 2015

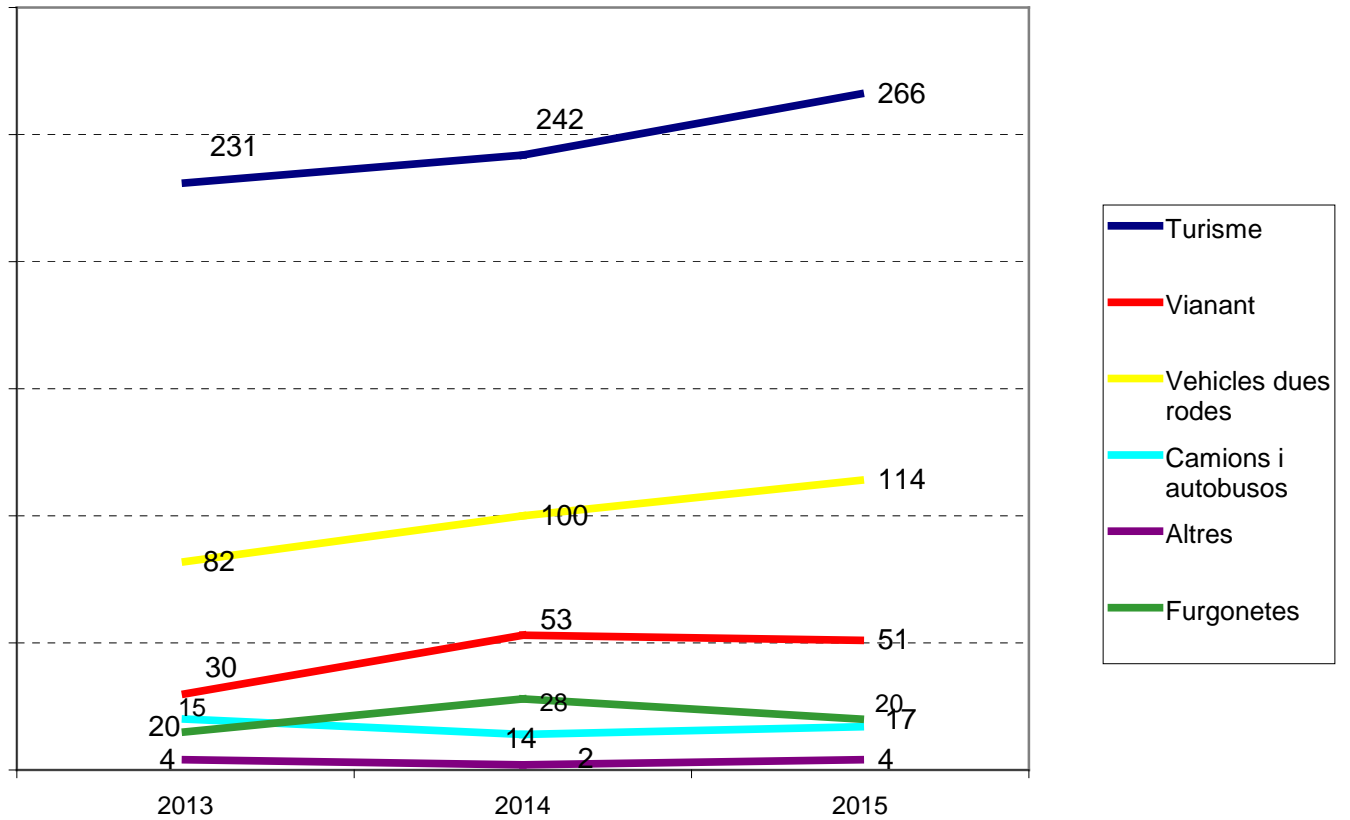


Taula 20. Unitats implicades als accidents amb víctimes

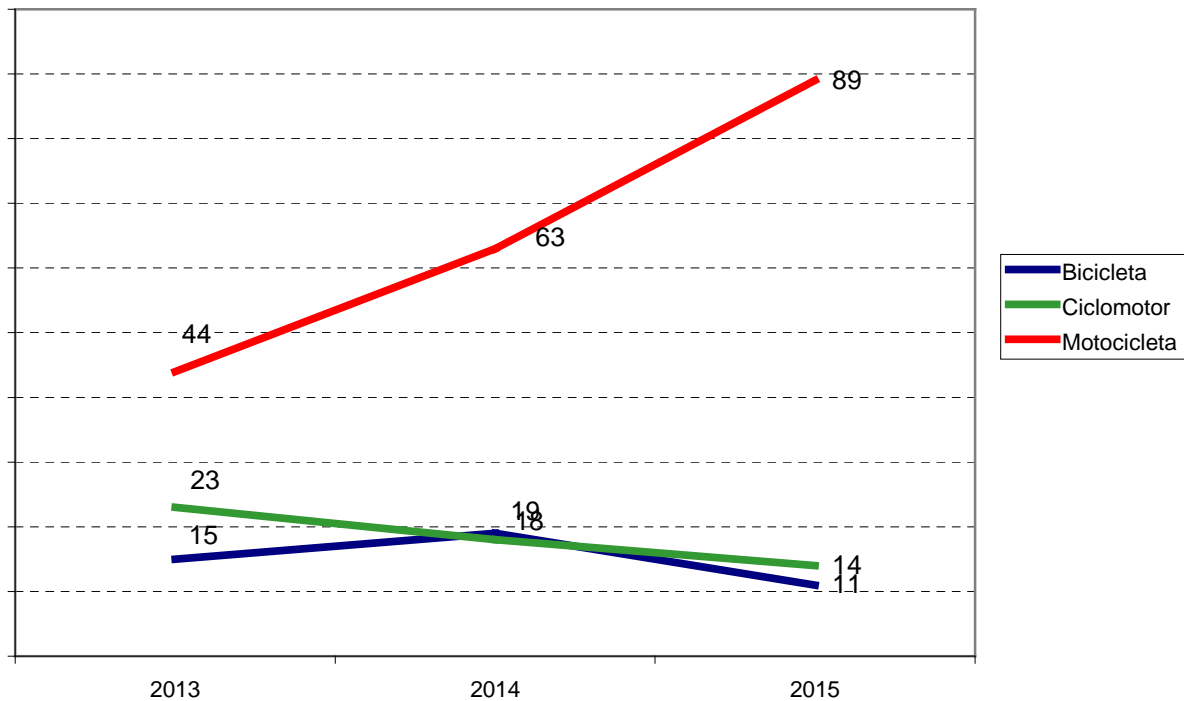
Tipus Unitat	2013	2014	2015
Autobús	10	9	13
Bicicleta	15	19	11
Camió rígid <= 3,5 tones	9	2	3
Camió rígid >= 3,5 tones	1	3	1
Ciclomotor	23	18	14
Furgoneta (mercaderies i passatgers)	15	28	20
Maquinària d'obres i serveis	0	0	1
Motocicleta	44	63	89
Quadricicle < 75cc	1	0	0
Quadricicle > 75 cc	0	0	2
Tot terreny	2	1	1
Tractor camió	1	1	0
Turisme	231	242	266
Vianant	30	53	51
TOTAL	382	439	472



Gràfic 6. Mitjans de locomoció implicats en accidents amb víctimes



Gràfic 7. Vehicles de dues rodes implicats en accidents amb víctimes





Taula 21. Lesivitat de les víctimes segons unitat.

Tipus de vehicle	Ferit greu: hospitalització superior 24h	Hospitalització fins 24h	Assistència sanitària al lloc i sense trasllat a hospital	Rebutja assistència sanitària	Es desconeix	Il·lès
Autobús		14	5			12
Bicicleta		7	3	1		
Camió rígid <= 3,5 tones		1				3
Camió rígid => 3,5 tones						1
Ciclomotor	4	8	2			
Furgoneta		5	1			17
Maquinària d'obres/servei						1
Motocicleta	11	69	9	2		5
Quadricle >75 c.c.		2				
Tot terreny						2
Turisme	1	89	19	1	2	203
Vianant	8	39	4			
TOTAL	24	234	43	4	2	244

Taula 22. Lesivitat dels ocupants de turisme implicats en accidents amb víctimes.

Posició	Ferit greu: hospitalització superior 24h	Hospitalització fins 24h	Assistència sanitària al lloc i sense trasllat a hospital	Rebutja assistència sanitària	Es desconeix	TOTAL
Conductor	1	56	14	1	2	74
Passatger davanter		25	4			29
Passatger posterior central						
Passatger posterior dret		6				6
Passatger posterior esquerre		1				1
Es desconeix		1	1			2
TOTAL	1	89	19	1	2	112

Taula 23. Lesivitat dels ocupants de bicicleta implicats en accidents amb víctimes.

Posició	Hospitalització fins 24h	Assistència sanitària al lloc i sense trasllat a hospital	Rebutja assistència sanitària	TOTAL
Conductor	7	3	1	11
TOTAL	7	3	1	11



Taula 24. Lesivitat dels ocupants de ciclomotor implicats en accidents amb víctimes.

Posició	Ferit greu: hospitalització superior 24h	Hospitalització fins 24h	Assistència sanitària al lloc i sense trasllat a hospital	TOTAL
Conductor	4	8	2	14
TOTAL	4	8	2	14

Taula 25. Lesivitat dels ocupants de motocicleta implicats en accidents amb víctimes.

Posició	Ferit greu: hospitalitzaci ó superior 24h	Hospitalització fins 24h	Assistència sanitària al lloc i sense trasllat a hospital	Rebutja assistència sanitària	TOTAL
Conductor	9	64	9	2	84
Passatger	2	5			7
TOTAL	11	69	9	2	91



4. La via

Taula 26. Tipus de prioritat als accidents ocorreguts a les interseccions.

Tipus de prioritat	2013	2014	2015
No procedeix	91	130	118
Semàfor	20	14	14
Senyal Stop o "Cedeixi pas"	58	58	66
Sols marques viàries (inclou pas de vianants)	26	15	39
Sols norma prioritat de pas	8	10	10
TOTAL	203	227	247

Taula 27. Lluminositat al moment de l'accident.

Lluminositat	2013	2014	2015
Alba o capvespre	8	14	11
De dia, dia clar	151	161	179
De dia, dia fosc	9	15	21
De nit, il·luminació artificial insuficient	2	1	2
De nit, il·luminació artificial suficient	33	36	34
TOTAL	203	227	247

Taula 28. Climatologia al moment de l'accident.

Climatologia	2013	2014	2015
Bon temps	185	206	223
Calamarsa	0	0	0
Nevant	0	0	0
Pluja dèbil	15	20	22
Pluja forta	3	1	2
TOTAL	203	227	247