



AJUNTAMENT DE SANT BOI DE LLOBREGAT



BUTLLETÍ ESTADÍSTIC DE SANT BOI

Atur registrat

Abril 2019

OBSERVATORI DE LA CIUTAT

CONTINGUTS

Taxa d'atur registrat. Resum de dades.....	3
L'atur registrat es redueix de manera significativa durant l'abril	
Variació interanual de l'atur.....	4
El nombre de persones aturades s'ha reduït un 6% durant el darrer any	
Variació mensual de l'atur.....	5
L'atur s'ha reduït de 138 persones durant l'abril	
Comparativa de la taxa d'atur amb el nostre entorn geogràfic.....	6
Sant Boi redueix el diferencial d'atur amb el conjunt del Baix Llobregat	

NOTA METODOLÒGICA:

A partir del juliol del 2014 el Departament d'Empresa i Ocupació va començar a oferir trimestralment un indicador anomenat "taxa d'atur registrat" a escala municipal. Aquest indicador es calcula a partir del nombre d'aturats registrats i la població activa local, calculada com a la suma de l'atur registrat i de la població d'entre 16 i 64 anys afiliada a la Seguretat Social resident al municipi.

Aquest mètode de càlcul substitueix el fet servir fins ara, que estimava la població activa local a partir de la taxa d'activitat de l'Enquesta de Població Activa a la demarcació de Barcelona, que es projectava sobre la xifra de població resident segons Padró d'Habitants.

En conseqüència, a partir d'ara l'indicador d'atur que es publicarà per part de l'Observatori de Ciutat seguirà aquesta nova metodologia per tal d'evitar la convivència de dues taxes d'atur calculades amb metodologia diferent, tal i com han acordat els Observatoris de la Xarxa d'Observatoris del Desenvolupament Econòmic, com ara el del Consell Comarcal del Baix Llobregat o el de la Diputació de Barcelona.

En conseqüència, les dades d'atur registrat no pateixen cap variació. L'adopció per part de l'Observatori de la metodologia del Departament d'Empresa i Ocupació només afecta a les taxes d'atur registrat.

D'altra banda, l'adopció d'aquesta metodologia suposa que les taxes d'atur històriques que publiqui l'Observatori d'ara en endavant no coincideixin amb les publicades en informes anteriors.

Ajuntament de Sant Boi de Llobregat

**Unitat d'Assistència a la
Planificació i l'Avaluació**

Plaça de l'Ajuntament, 1
08830 Sant Boi de Llobregat
Tel. 93 635 12 00

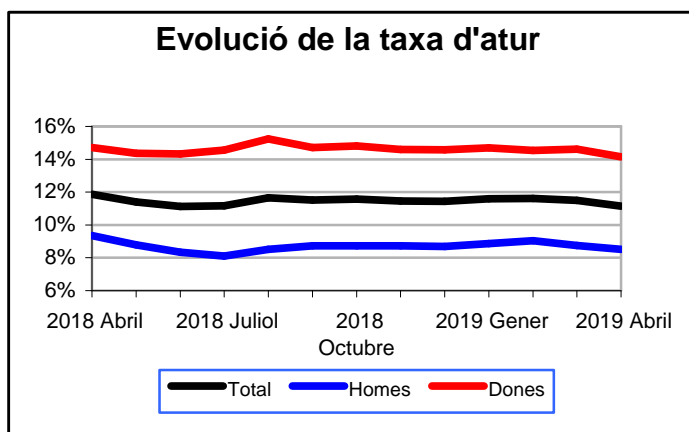
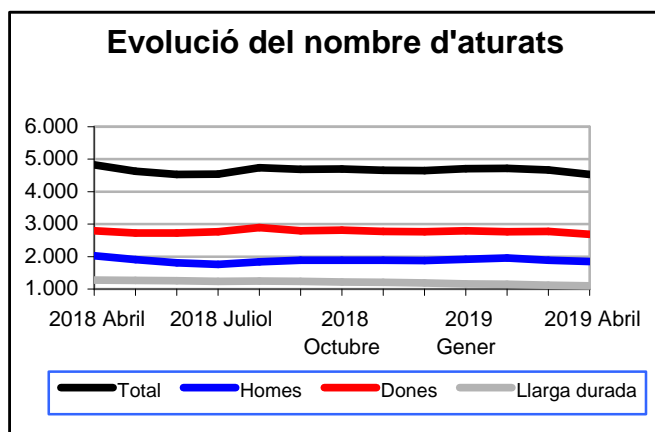
planific@santboi.cat
<http://observatori.santboi.cat>

L'atur registrat es redueix de manera significativa durant l'abril

La taxa d'atur registrat a Sant Boi s'ha reduït de quatre dècimes durant el mes d'abril, situant-se a l'11,1% de la població activa. Fa un mes la taxa era de l'11,5%, i fa un any, de l'11,9%.

La reducció de la taxa d'atur a l'abril ha estat especialment significativa entre les dones, entre les que l'atur registrat s'ha reduït de cinc dècimes. Malgrat això, la taxa d'atur entre les dones continua molt per sobre de la registrada entre els homes, un 8,5% davant el 14,1% d'atur femení, un diferencial de 5,6 punts.

TAXES D'ATUR REGISTRAT	Abril 2019	Març 2019	Abril 2018
	% sobre total d'actius		
Taxa d'atur	11,1%	11,5%	11,9%
Taxa d'atur masculí	8,5%	8,7%	9,4%
Taxa d'atur femení	14,1%	14,6%	14,7%
	% sobre total d'aturats		
Aturats de llarga durada (més de dos anys)	24,3%	24,0%	26,4%



Font: elaboració pròpia a partir de dades del Departament de Treball de la Generalitat de Catalunya, Programa Hermes de la Diputació de Barcelona i web de l'Institut d'Estadística de Catalunya

El nombre de persones aturades s'ha reduït un 6% durant el darrer any

A la finalització del mes d'abril, el nombre de persones en situació d'atur registrat a Sant Boi era de 4.533, 291 menys que un any abans, el que implica un descens interanual del 6%.

L'atur s'ha reduït tant entre homes com entre dones, encara que en proporcions molt diferents, ja que el nombre d'homes aturats s'ha reduït un 8,9% però el de dones aturades només un 3,9%. En canvi, entre els joves menors de 30 anys l'atur registrat s'ha incrementat un 9,3%.

Per sectors, l'atur s'ha reduït durant els darrers dotze mesos a tots ells. En termes absoluts el sector serveis, que ocupa 3 de cada 4 treballadors, és el que més redueix la xifra d'atur, concretament de 187 persones, encara que en termes relatius la indústria i la construcció redueixen més l'atur que els serveis.

Atur registrat, evolució interanual	Abril 2019	Abril 2018	Variació interanual	
			Absoluta	Relativa
Atur registrat	4.533	4.824	-291	-6,0%
Atur registrat de llarga durada (més de 2 anys)	1.102	1.275	-173	-13,6%
Atur registrat, homes	1.845	2.026	-181	-8,9%
Atur registrat, dones	2.688	2.798	-110	-3,9%
Atur registrat, població jove (16 a 29 a.)	819	749	70	9,3%
Atur registrat estrangers	719	774	-55	-7,1%
Atur registrat, homes estrangers	294	338	-44	-13,0%
Atur registrat, dones estrangeres	425	408	17	4,2%
Atur registrat, població jove (16 a 29 a.) estrangera	105	95	10	10,5%
Atur registrat sector primari	27	38	-11	-28,9%
Atur registrat indústria	559	616	-57	-9,3%
Atur registrat construcció	337	383	-46	-12,0%
Atur registrat serveis	3.226	3.413	-187	-5,5%
Atur registrat busquen 1a ocupació	384	374	10	2,7%
Atur registrat estrangers, sector primari	12	21	-9	-42,9%
Atur registrat estrangers, indústria	42	35	7	20,0%
Atur registrat estrangers, construcció	89	99	-10	-10,1%
Atur registrat estrangers, serveis	404	423	-19	-4,5%
Atur registrat estrangers, busquen 1a ocupació	172	168	4	2,4%

Font: elaboració pròpia a partir de dades del Departament de Treball de la Generalitat de Catalunya

L'atur s'ha reduït de 138 persones durant l'abril

Durant el mes d'abril a Sant Boi el nombre de persones aturades s'ha reduït de 138, de les quals 47 homes i 91 dones. Aquest descens de l'atur cal imputar-lo en exclusiva al sector serveis, ja que a la resta de sectors s'han registrat lleus augmentos, sobradament compensats pel descens de 124 persones a l'atur als serveis.

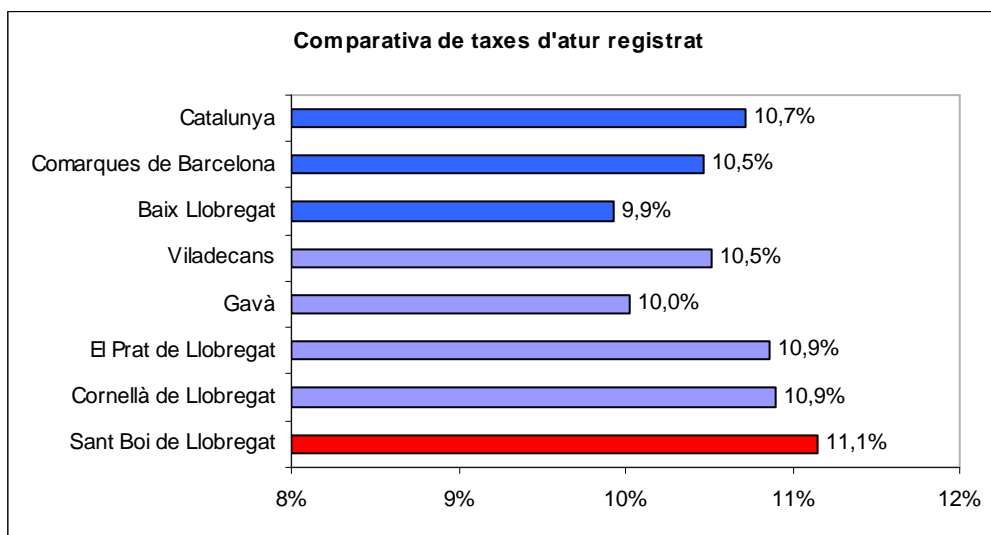
Atur registrat, evolució mensual	Abril 2019	Març 2019	Variació mensual	
			Absoluta	Relativa
Atur registrat	4.533	4.671	-138	-3,0%
Atur registrat de llarga durada (més de 2 anys)	1.102	1.123	-21	-1,9%
Atur registrat, homes	1.845	1.892	-47	-2,5%
Atur registrat, dones	2.688	2.779	-91	-3,3%
Atur registrat, població jove (16 a 29 a.)	819	819	0	0,0%
Atur registrat estrangers	719	732	-13	-1,8%
Atur registrat, homes estrangers	294	296	-2	-0,7%
Atur registrat, dones estrangeres	425	436	-11	-2,5%
Atur registrat, població jove (16 a 29 a.) estrangera	105	109	-4	-3,7%
Atur registrat sector primari	27	25	2	8,0%
Atur registrat indústria	559	548	11	2,0%
Atur registrat construcció	337	329	8	2,4%
Atur registrat serveis	3.226	3.350	-124	-3,7%
Atur registrat busquen 1a ocupació	384	419	-35	-8,4%
Atur registrat estrangers, sector primari	12	13	-1	-7,7%
Atur registrat estrangers, indústria	42	36	6	16,7%
Atur registrat estrangers, construcció	89	82	7	8,5%
Atur registrat estrangers, serveis	404	414	-10	-2,4%
Atur registrat estrangers, busquen 1a ocupació	172	187	-15	-8,0%

Font: elaboració pròpia a partir de dades del Departament de Treball de la Generalitat de Catalunya

Sant Boi redueix el diferencial d'atur amb el conjunt del Baix Llobregat

Durant l'abril la taxa d'atur a Sant Boi es va reduir de quatre dècimes, mentre que al Baix Llobregat el descens va ser de dues dècimes, el mateix que a la demarcació de Barcelona. Als municipis del nostre entorn també es van registrar descensos significatius de la taxa d'atur, excepte a Cornellà, a on no es va moure.

COMPARATIVA	Atur registrat	Població activa registrada	Taxa d'atur registral	Taxa d'atur MARÇ	Evolució
Sant Boi de Llobregat	4.533	40.655	11,1%	11,5%	-0,4
Cornellà de Llobregat	4.678	42.907	10,9%	10,9%	0,0
El Prat de Llobregat	3.379	31.104	10,9%	11,1%	-0,2
Gavà	2.168	21.623	10,0%	10,4%	-0,4
Viladecans	3.385	32.187	10,5%	10,8%	-0,3
Baix Llobregat	38.692	389.706	9,9%	10,1%	-0,2
Comarques de Barcelona	281.317	2.687.729	10,5%	10,7%	-0,2
Catalunya	381.598	3.561.900	10,7%	11,1%	-0,4



Font: elaboració pròpia a partir de dades del Departament de Treball de la Generalitat de Catalunya, Programa Hermes de la Diputació de Barcelona i web de l'Institut d'Estadística de Catalunya