



AJUNTAMENT DE SANT BOI DE LLOBREGAT



BUTLLETÍ ESTADÍSTIC DE SANT BOI

Atur registrat

Setembre 2019

OBSERVATORI DE LA CIUTAT

CONTINGUTS

Taxa d'atur registrat. Resum de dades.....	3
La taxa d'atur registrat a Sant Boi és de l'11,2% de la població activa	
Variació interanual de l'atur.....	4
Actualment hi ha 145 aturats menys que fa un any	
Variació mensual de l'atur.....	5
La contractació de dones al sector serveis redueix l'atur durant el setembre	
Comparativa de la taxa d'atur amb el nostre entorn geogràfic.....	6
Sant Boi registra una de les taxes d'atur més altes del Baix Llobregat	

NOTA METODOLÒGICA:

A partir del juliol del 2014 el Departament d'Empresa i Ocupació va començar a oferir trimestralment un indicador anomenat "taxa d'atur registrat" a escala municipal. Aquest indicador es calcula a partir del nombre d'aturats registrats i la població activa local, calculada com a la suma de l'atur registrat i de la població d'entre 16 i 64 anys afiliada a la Seguretat Social resident al municipi.

Aquest mètode de càlcul substitueix el fet servir fins ara, que estimava la població activa local a partir de la taxa d'activitat de l'Enquesta de Població Activa a la demarcació de Barcelona, que es projectava sobre la xifra de població resident segons Padró d'Habitants.

En conseqüència, a partir d'ara l'indicador d'atur que es publicarà per part de l'Observatori de Ciutat seguirà aquesta nova metodologia per tal d'evitar la convivència de dues taxes d'atur calculades amb metodologia diferent, tal i com han acordat els Observatoris de la Xarxa d'Observatoris del Desenvolupament Econòmic, com ara el del Consell Comarcal del Baix Llobregat o el de la Diputació de Barcelona.

En conseqüència, les dades d'atur registrat no pateixen cap variació. L'adopció per part de l'Observatori de la metodologia del Departament d'Empresa i Ocupació només afecta a les taxes d'atur registrat.

D'altra banda, l'adopció d'aquesta metodologia suposa que les taxes d'atur històriques que publiqui l'Observatori d'ara en endavant no coincideixin amb les publicades en informes anteriors.

Ajuntament de Sant Boi de Llobregat

**Unitat d'Assistència a la
Planificació i l'Avaluació**

Plaça de l'Ajuntament, 1
08830 Sant Boi de Llobregat
Tel. 93 635 12 00

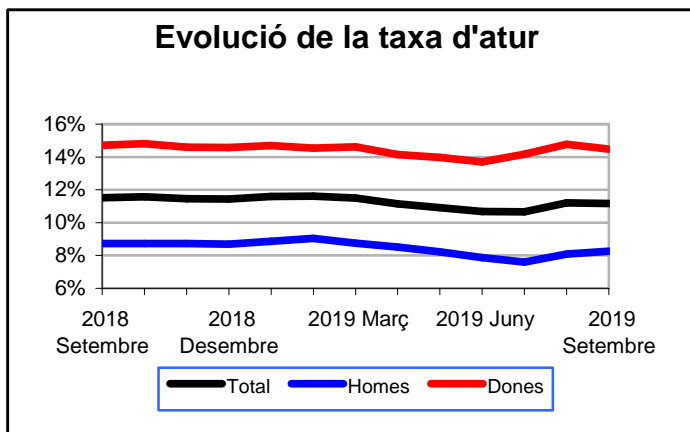
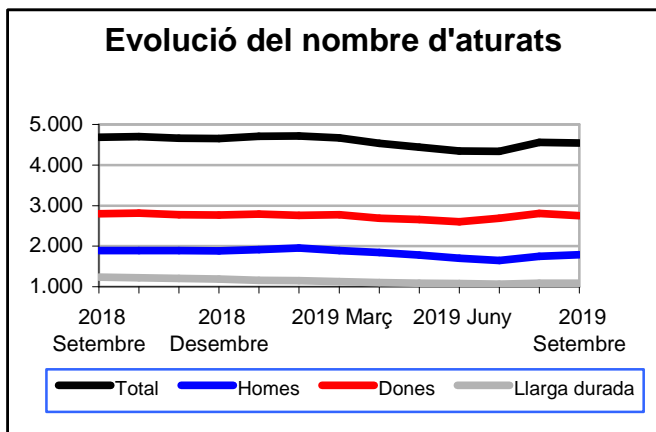
planific@santboi.cat
<http://observatori.santboi.cat>

La taxa d'atur registrat a Sant Boi és de l'11,2% de la població activa

Durant el mes de setembre la taxa d'atur no va patir variacions en relació al mes anterior i es situa a l'11,2% de la població activa. En relació a un any abans la taxa és 0,3 punts inferior.

El diferencial d'atur entre homes i dones és de 6,2 punts, dues dècimes més alt que el que es registrava un any abans.

TAXES D'ATUR REGISTRAT	Setembre 2019	Agost 2019	Setembre 2018
	% sobre total d'actius		
Taxa d'atur	11,2%	11,2%	11,5%
Taxa d'atur masculí	8,3%	8,1%	8,7%
Taxa d'atur femení	14,5%	14,8%	14,7%
	% sobre total d'aturats		
Aturats de llarga durada (més de dos anys)	23,9%	23,8%	26,4%



Font: elaboració pròpia a partir de dades del Departament de Treball de la Generalitat de Catalunya, Programa Hermes de la Diputació de Barcelona i web de l'Institut d'Estadística de Catalunya

Actualment hi ha 145 aturats menys que fa un any

A la finalització del mes de setembre el nombre total de persones en situació d'atur registrat a Sant Boi és de 4.540, 145 menys que les que hi havia un any abans. El nombre d'aturats s'ha reduït més entre els homes que entre les dones, tant en termes absoluts com relatius.

En canvi, entre la població jove, menor de 30 anys, l'atur registrat ha augmentat un 7% en un any, i també entre els treballadors estrangers.

Atur registrat, evolució interanual	Setembre 2019	Setembre 2018	Variació interanual	
			Absoluta	Relativa
Atur registrat	4.540	4.685	-145	-3,1%
Atur registrat de llarga durada (més de 2 anys)	1.086	1.237	-151	-12,2%
Atur registrat, homes	1.787	1.889	-102	-5,4%
Atur registrat, dones	2.753	2.796	-43	-1,5%
Atur registrat, població jove (16 a 29 a.)	819	766	53	6,9%
Atur registrat estrangers	688	670	18	2,7%
Atur registrat, homes estrangers	290	283	7	2,5%
Atur registrat, dones estrangeres	398	387	11	2,8%
Atur registrat, població jove (16 a 29 a.) estrangera	86	79	7	8,9%
Atur registrat sector primari	20	28	-8	-28,6%
Atur registrat indústria	564	600	-36	-6,0%
Atur registrat construcció	345	373	-28	-7,5%
Atur registrat serveis	3.268	3.303	-35	-1,1%
Atur registrat busquen 1a ocupació	343	381	-38	-10,0%
Atur registrat estrangers, sector primari	8	17	-9	-52,9%
Atur registrat estrangers, indústria	37	40	-3	-7,5%
Atur registrat estrangers, construcció	97	84	13	15,5%
Atur registrat estrangers, serveis	392	371	21	5,7%
Atur registrat estrangers, busquen 1a ocupació	154	158	-4	-2,5%

Font: elaboració pròpia a partir de dades del Departament de Treball de la Generalitat de Catalunya

La contractació de dones al sector serveis redueix l'atur durant el setembre

Durant el mes de setembre el nombre total de persones en situació d'atur registrat es va reduir, però només de 18 persones. En realitat l'atur va augmentar entre els homes i a la indústria i la construcció, així com entre aquelles persones que busquen el seu primer lloc de treball, però el descens registrat al sector serveis i entre les dones compensen aquestes baixades.

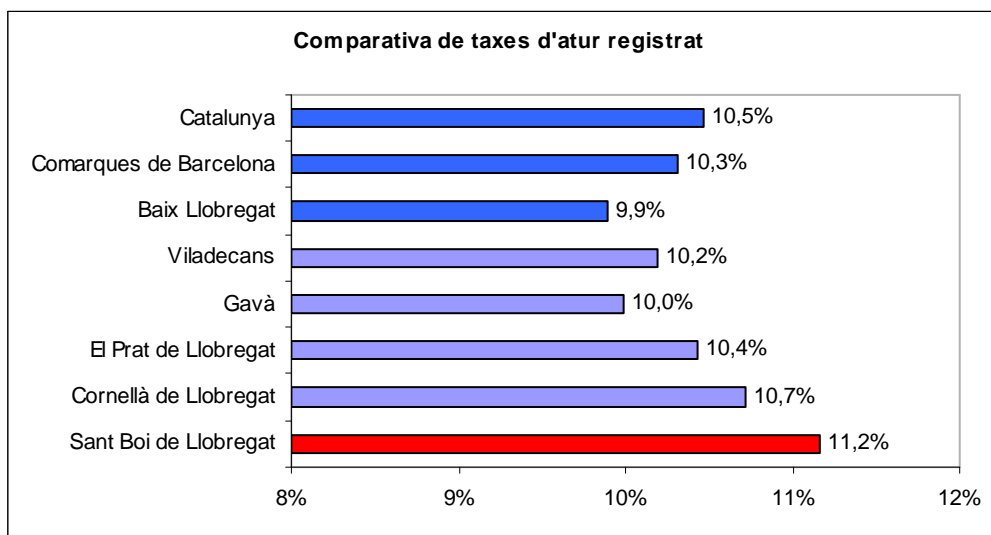
Atur registrat, evolució mensual	Setembre 2019	Agost 2019	Variació mensual	
			Absoluta	Relativa
Atur registrat	4.540	4.558	-18	-0,4%
Atur registrat de llarga durada (més de 2 anys)	1.086	1.084	2	0,2%
Atur registrat, homes	1.787	1.749	38	2,2%
Atur registrat, dones	2.753	2.809	-56	-2,0%
Atur registrat, població jove (16 a 29 a.)	819	734	85	11,6%
Atur registrat estrangers	688	640	48	7,5%
Atur registrat, homes estrangers	290	265	25	9,4%
Atur registrat, dones estrangeres	398	375	23	6,1%
Atur registrat, població jove (16 a 29 a.) estrangera	86	83	3	3,6%
Atur registrat sector primari	20	21	-1	-4,8%
Atur registrat indústria	564	556	8	1,4%
Atur registrat construcció	345	340	5	1,5%
Atur registrat serveis	3.268	3.325	-57	-1,7%
Atur registrat busquen 1a ocupació	343	316	27	8,5%
Atur registrat estrangers, sector primari	8	7	1	14,3%
Atur registrat estrangers, indústria	37	31	6	19,4%
Atur registrat estrangers, construcció	97	84	13	15,5%
Atur registrat estrangers, serveis	392	372	20	5,4%
Atur registrat estrangers, busquen 1a ocupació	154	146	8	5,5%

Font: elaboració pròpia a partir de dades del Departament de Treball de la Generalitat de Catalunya

Sant Boi registra una de les taxes d'atur més altes del Baix Llobregat

La taxa d'atur registrat a Sant Boi es situa a l'11,2% de la població activa, 1,3 punts per sobre de la mitjana del Baix Llobregat, i set dècimes per sobre de la taxa registrada al conjunt de Catalunya.

COMPARATIVA	Atur registrat	Població activa registrada	Taxa d'atur registral	Taxa d'atur AGOST	Variació mes anterior
Sant Boi de Llobregat	4.540	40.655	11,2%	11,2%	0,0
Cornellà de Llobregat	4.598	42.907	10,7%	10,8%	-0,1
El Prat de Llobregat	3.245	31.104	10,4%	10,6%	-0,2
Gavà	2.160	21.623	10,0%	9,8%	0,2
Viladecans	3.281	32.187	10,2%	10,4%	-0,2
Baix Llobregat	38.562	389.706	9,9%	10,0%	-0,1
Comarques de Barcelona	277.267	2.687.729	10,3%	10,4%	-0,1
Catalunya	372.623	3.561.900	10,5%	10,4%	0,1



Font: elaboració pròpia a partir de dades del Departament de Treball de la Generalitat de Catalunya, Programa Hermes de la Diputació de Barcelona i web de l'Institut d'Estadística de Catalunya