



AJUNTAMENT DE SANT BOI DE LLOBREGAT



BUTLLETÍ ESTADÍSTIC DE SANT BOI

Atur registrat

Octubre 2019

OBSERVATORI DE LA CIUTAT

CONTINGUTS

Taxa d'atur registrat. Resum de dades.....	3
L'atur augmenta fins l'11,4% de la població activa durant l'octubre	
Variació interanual de l'atur.....	4
Actualment hi ha 53 aturats menys que fa un any	
Variació mensual de l'atur.....	5
L'atur ha augmentat de 110 persones durant l'octubre	
Comparativa de la taxa d'atur amb el nostre entorn geogràfic.....	6
La taxa d'atur a Sant Boi és 1,3 punts superior a la mitjana del Baix Llobregat	

NOTA METODOLÒGICA:

A partir del juliol del 2014 el Departament d'Empresa i Ocupació va començar a oferir trimestralment un indicador anomenat "taxa d'atur registrat" a escala municipal. Aquest indicador es calcula a partir del nombre d'aturats registrats i la població activa local, calculada com a la suma de l'atur registrat i de la població d'entre 16 i 64 anys afiliada a la Seguretat Social resident al municipi.

Aquest mètode de càlcul substitueix el fet servir fins ara, que estimava la població activa local a partir de la taxa d'activitat de l'Enquesta de Població Activa a la demarcació de Barcelona, que es projectava sobre la xifra de població resident segons Padró d'Habitants.

En conseqüència, a partir d'ara l'indicador d'atur que es publicarà per part de l'Observatori de Ciutat seguirà aquesta nova metodologia per tal d'evitar la convivència de dues taxes d'atur calculades amb metodologia diferent, tal i com han acordat els Observatoris de la Xarxa d'Observatoris del Desenvolupament Econòmic, com ara el del Consell Comarcal del Baix Llobregat o el de la Diputació de Barcelona.

En conseqüència, les dades d'atur registrat no pateixen cap variació. L'adopció per part de l'Observatori de la metodologia del Departament d'Empresa i Ocupació només afecta a les taxes d'atur registrat.

D'altra banda, l'adopció d'aquesta metodologia suposa que les taxes d'atur històriques que publiqui l'Observatori d'ara en endavant no coincideixin amb les publicades en informes anteriors.

Ajuntament de Sant Boi de Llobregat

**Unitat d'Assistència a la
Planificació i l'Avaluació**

Plaça de l'Ajuntament, 1
08830 Sant Boi de Llobregat
Tel. 93 635 12 00

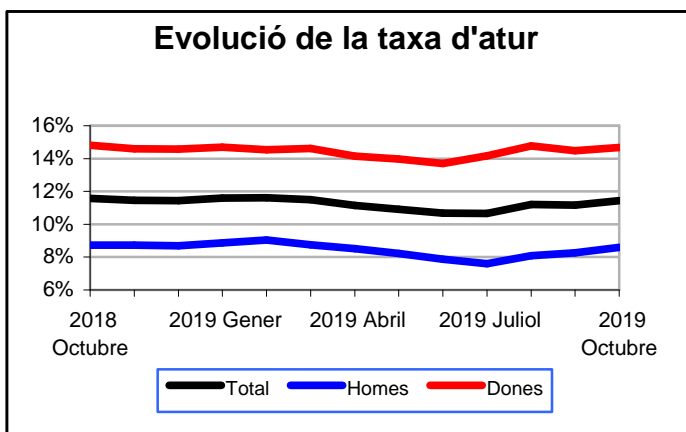
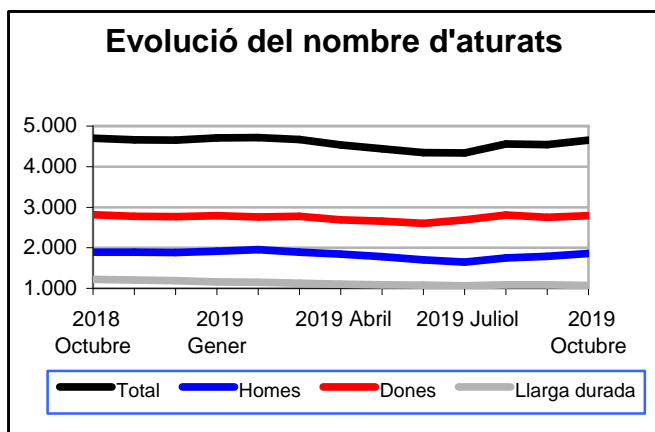
planific@santboi.cat
<http://observatori.santboi.cat>

L'atur augmenta fins l'11,4% de la població activa durant l'octubre

La taxa d'atur registrat ha passat de l'11,2 a l'11,4% durant el mes d'octubre, tot i que es manté lleugerament per sota de la registrada un any abans, quan era de l'11,6%.

L'augment de l'atur durant el darrer mes afecta tant les dones com els homes. En el cas de les dones la taxa d'atur augmenta de dues dècimes, i en el cas dels homes, tres. Malgrat això hi ha un diferencial prou gran entre homes i dones: la taxa d'atur femenina és 6,1 punts superior a la masculina.

TAXES D'ATUR REGISTRAT	Octubre 2019	Setembre 2019	Octubre 2018
	% sobre total d'actius		
Taxa d'atur	11,4%	11,2%	11,6%
Taxa d'atur masculí	8,6%	8,3%	8,7%
Taxa d'atur femení	14,7%	14,5%	14,8%
	% sobre total d'aturats		
Aturats de llarga durada (més de dos anys)	23,1%	23,9%	25,9%



Font: elaboració pròpia a partir de dades del Departament de Treball de la Generalitat de Catalunya, Programa Hermes de la Diputació de Barcelona i web de l'Institut d'Estadística de Catalunya

Actualment hi ha 53 aturats menys que fa un any

A la finalització del mes d'octubre, a Sant Boi hi ha 4.650 persones en situació d'atur registrat, 53 menys que les que hi havia un any abans. Això suposa una variació interanual de -1,1%.

En relació a un any abans, l'atur s'ha reduït tant entre homes com entre dones, encara que la reducció de l'atur masculí ha estat lleugerament superior, d'un 1,5%, front el 0,9% de reducció de l'atur femení. En canvi, entre els joves hi ha 6 aturats més que fa un any.

Per sectors productius, s'ha reduït a tots ells excepte al sector serveis, que registra un 1,4% més d'aturats que fa un any, encara que la resta de sectors compensen aquest augment. Malgrat tot cal tenir en compte que el sector serveis és de llarg el que més població ocupa i el que té major incidència sobre les xifres totals.

Atur registrat, evolució interanual	Octubre 2019	Octubre 2018	Variació interanual	
			Absoluta	Relativa
Atur registrat	4.650	4.703	-53	-1,1%
Atur registrat de llarga durada (més de 2 anys)	1.074	1.220	-146	-12,0%
Atur registrat, homes	1.861	1.889	-28	-1,5%
Atur registrat, dones	2.789	2.814	-25	-0,9%
Atur registrat, població jove (16 a 29 a.)	819	813	6	0,7%
Atur registrat estrangers	715	681	34	5,0%
Atur registrat, homes estrangers	296	283	13	4,6%
Atur registrat, dones estrangeres	419	398	21	5,3%
Atur registrat, població jove (16 a 29 a.) estrangera	103	82	21	25,6%
Atur registrat sector primari	18	24	-6	-25,0%
Atur registrat indústria	576	601	-25	-4,2%
Atur registrat construcció	345	354	-9	-2,5%
Atur registrat serveis	3.357	3.310	47	1,4%
Atur registrat busquen 1a ocupació	354	414	-60	-14,5%
Atur registrat estrangers, sector primari	8	13	-5	-38,5%
Atur registrat estrangers, indústria	40	42	-2	-4,8%
Atur registrat estrangers, construcció	87	88	-1	-1,1%
Atur registrat estrangers, serveis	416	372	44	11,8%
Atur registrat estrangers, busquen 1a ocupació	164	166	-2	-1,2%

Font: elaboració pròpia a partir de dades del Departament de Treball de la Generalitat de Catalunya

L'atur ha augmentat de 110 persones durant l'octubre

El nombre de persones en situació d'atur registrat ha augmentat un 2,4% durant el mes d'octubre. L'increment de l'atur ha afectat tots els col·lectius, tant homes com dones, així com als joves menors de 30 anys. A l'agricultura i la construcció pràcticament no hi ha hagut variacions, i cal buscar les causes de l'augment de l'atur a la indústria i especialment als serveis.

Atur registrat, evolució mensual	Octubre 2019	Setembre 2019	Variació mensual	
			Absoluta	Relativa
Atur registrat	4.650	4.540	110	2,4%
Atur registrat de llarga durada (més de 2 anys)	1.074	1.086	-12	-1,1%
Atur registrat, homes	1.861	1.787	74	4,1%
Atur registrat, dones	2.789	2.753	36	1,3%
Atur registrat, població jove (16 a 29 a.)	819	734	85	11,6%
Atur registrat estrangers	715	688	27	3,9%
Atur registrat, homes estrangers	296	290	6	2,1%
Atur registrat, dones estrangeres	419	398	21	5,3%
Atur registrat, població jove (16 a 29 a.) estrangera	103	86	17	19,8%
Atur registrat sector primari	18	20	-2	-10,0%
Atur registrat indústria	576	564	12	2,1%
Atur registrat construcció	345	345	0	0,0%
Atur registrat serveis	3.357	3.268	89	2,7%
Atur registrat busquen 1a ocupació	354	343	11	3,2%
Atur registrat estrangers, sector primari	8	8	0	0,0%
Atur registrat estrangers, indústria	40	37	3	8,1%
Atur registrat estrangers, construcció	87	97	-10	-10,3%
Atur registrat estrangers, serveis	416	392	24	6,1%
Atur registrat estrangers, busquen 1a ocupació	164	154	10	6,5%

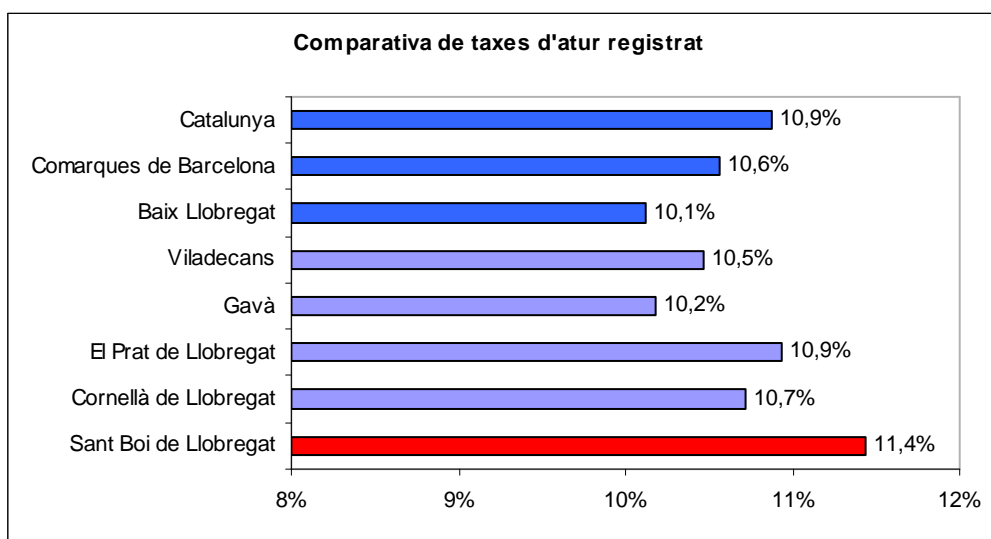
Font: elaboració pròpia a partir de dades del Departament de Treball de la Generalitat de Catalunya

La taxa d'atur a Sant Boi és 1,3 punts superior a la mitjana del Baix Llobregat

La taxa d'atur registrat a Sant Boi, de l'11,4%, és 1,3 punts superior a la registrada al conjunt de la comarca, vuit dècimes superior a la de la demarcació de Barcelona i mig punt superior a la mitjana catalana.

Durant l'octubre s'han registrat augments generalitzats de l'atur a tot el nostre entorn geogràfic. Als municipis propers al nostre, la taxa d'atur ha variat entre dues i cinc dècimes, excepte a Cornellà, on no hi ha hagut variacions.

COMPARATIVA	Atur registrat	Població activa registrada	Taxa d'atur registral	Taxa d'atur SETEMBRE	Variació mes anterior
Sant Boi de Llobregat	4.650	40.655	11,4%	11,2%	0,2
Cornellà de Llobregat	4.599	42.907	10,7%	10,7%	0,0
El Prat de Llobregat	3.402	31.104	10,9%	10,4%	0,5
Gavà	2.202	21.623	10,2%	10,0%	0,2
Viladecans	3.369	32.187	10,5%	10,2%	0,3
Baix Llobregat	39.451	389.706	10,1%	9,9%	0,2
Comarques de Barcelona	283.743	2.687.729	10,6%	10,3%	0,3
Catalunya	387.267	3.561.900	10,9%	10,5%	0,4



Font: elaboració pròpia a partir de dades del Departament de Treball de la Generalitat de Catalunya, Programa Hermes de la Diputació de Barcelona i web de l'Institut d'Estadística de Catalunya