



AJUNTAMENT DE SANT BOI DE LLOBREGAT



BUTLLETÍ ESTADÍSTIC DE SANT BOI

Atur registrat

Juliol 2020

OBSERVATORI DE LA CIUTAT

CONTINGUTS

Taxa d'atur registrat. Resum de dades.....	3
L'atur baixa per primer cop des de l'inici de la crisi del coronavirus	
Variació interanual de l'atur.....	4
Actualment hi ha més de mil persones en situació d'atur registrat més que les que hi havia a un any	
Variació mensual de l'atur.....	5
L'atur s'ha reduït de 185 persones durant el juliol	
Comparativa de la taxa d'atur amb el nostre entorn geogràfic.....	6
Descensos generalitzats de l'atur al nostre entorn	

NOTA METODOLÒGICA:

A partir del juliol del 2014 el Departament d'Empresa i Ocupació va començar a oferir trimestralment un indicador anomenat "taxa d'atur registrat" a escala municipal. Aquest indicador es calcula a partir del nombre d'aturats registrats i la població activa local, calculada com a la suma de l'atur registrat i de la població d'entre 16 i 64 anys afiliada a la Seguretat Social resident al municipi.

Aquest mètode de càlcul substitueix el fet servir fins ara, que estimava la població activa local a partir de la taxa d'activitat de l'Enquesta de Població Activa a la demarcació de Barcelona, que es projectava sobre la xifra de població resident segons Padró d'Habitants.

En conseqüència, a partir d'ara l'indicador d'atur que es publicarà per part de l'Observatori de Ciutat seguirà aquesta nova metodologia per tal d'evitar la convivència de dues taxes d'atur calculades amb metodologia diferent, tal i com han acordat els Observatoris de la Xarxa d'Observatoris del Desenvolupament Econòmic, com ara el del Consell Comarcal del Baix Llobregat o el de la Diputació de Barcelona.

En conseqüència, les dades d'atur registrat no pateixen cap variació. L'adopció per part de l'Observatori de la metodologia del Departament d'Empresa i Ocupació només afecta a les taxes d'atur registrat.

D'altra banda, l'adopció d'aquesta metodologia suposa que les taxes d'atur històriques que publiqui l'Observatori d'ara en endavant no coincideixin amb les publicades en informes anteriors.

Ajuntament de Sant Boi de Llobregat

**Unitat d'Assistència a la
Planificació i l'Avaluació**

Plaça de l'Ajuntament, 1
08830 Sant Boi de Llobregat
Tel. 93 635 12 00

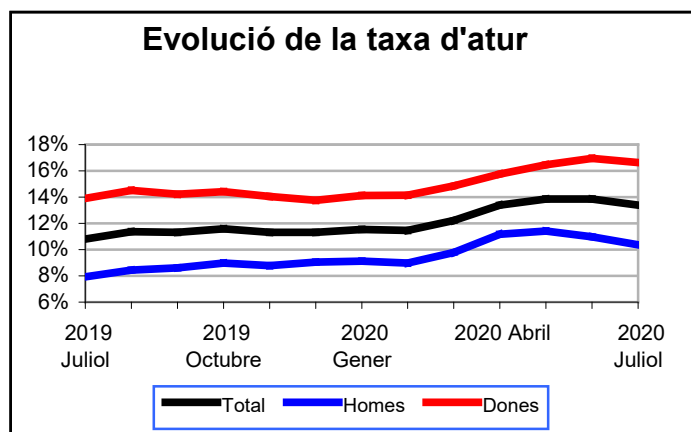
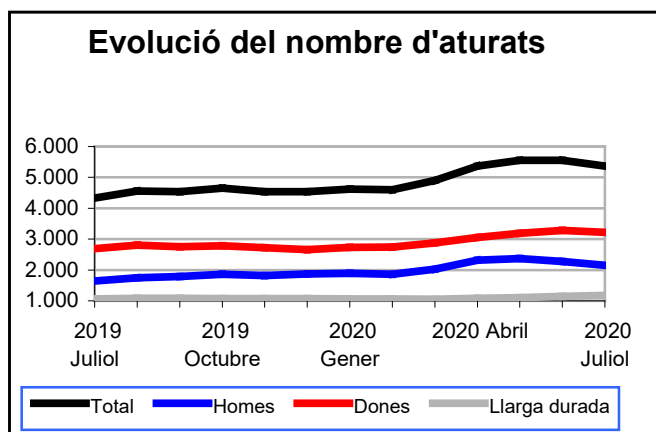
planific@santboi.cat
<http://observatori.santboi.cat>

L'atur baixa per primer cop des de l'inici de la crisi del coronavirus

Durant el mes de juliol la taxa d'atur registrat a Sant Boi va passar del 13,9 al 13,4% de la població activa, això és, en un mes s'ha registrat un descens de la taxa d'atur de mig punt percentual. Malgrat tot, actualment la taxa d'atur registrada és 2,6 punts superior a la que hi havia ara fa un any.

L'atur s'ha reduït al juliol tant entre homes com dones, però de manera desigual. Entre les dones la taxa d'atur s'ha reduït de tres dècimes, mentre que entre els homes aquesta reducció ha estat de sis dècimes.

TAXES D'ATUR REGISTRAT	Juliol 2020	Juny 2020	Juliol 2019
	% sobre total d'actius		
Taxa d'atur	13,4%	13,9%	10,8%
Taxa d'atur masculí	10,4%	11,0%	7,9%
Taxa d'atur femení	16,6%	16,9%	13,9%
	% sobre total d'aturats		
Aturats de llarga durada (més de dos anys)	21,9%	20,5%	24,6%



Font: elaboració pròpia a partir de dades del Departament de Treball de la Generalitat de Catalunya, Programa Hermes de la Diputació de Barcelona i web de l'Institut d'Estadística de Catalunya

Actualment hi més de mil persones en situació d'atur registrat més que les que hi havia a un any

El nombre de persones en situació d'atur registrat ha patit un augment del 23,9% durant els darrers dotze mesos, el que suposa que hi ha 1.037 persones aturades més que ara fa un any. L'atur s'ha incrementat a tots els col·lectius i a tots els sectors, excepte l'agricultura, que no ha variat les seves xifres.

L'atur ha augmentat un 31% entre els homes, un 20% entre les dones i un 34% entre els joves, encara que el nombre de persones a l'atur que busquen el seu primer lloc de treball, gairebé sempre joves, s'ha reduït lleugerament.

Atur registrat, evolució interanual	Juliol 2020	Juliol 2019	Variació interanual	
			Absoluta	Relativa
Atur registrat	5.371	4.334	1.037	23,9%
Atur registrat de llarga durada (més de 2 anys)	1.175	1.065	110	10,3%
Atur registrat, homes	2.152	1.643	509	31,0%
Atur registrat, dones	3.219	2.691	528	19,6%
Atur registrat, població jove (16 a 29 a.)	914	684	230	33,6%
Atur registrat estrangers	835	642	193	30,1%
Atur registrat, homes estrangers	333	255	78	30,6%
Atur registrat, dones estrangeres	502	387	115	29,7%
Atur registrat, població jove (16 a 29 a.) estrangera	128	87	41	47,1%
Atur registrat sector primari	23	23	0	0,0%
Atur registrat indústria	612	514	98	19,1%
Atur registrat construcció	390	320	70	21,9%
Atur registrat serveis	4.000	3.128	872	27,9%
Atur registrat busquen 1a ocupació	346	349	-3	-0,9%
Atur registrat estrangers, sector primari	11	9	2	22,2%
Atur registrat estrangers, indústria	52	38	14	36,8%
Atur registrat estrangers, construcció	88	82	6	7,3%
Atur registrat estrangers, serveis	496	353	143	40,5%
Atur registrat estrangers, busquen 1a ocupació	188	160	28	17,5%

Font: elaboració pròpia a partir de dades del Departament de Treball de la Generalitat de Catalunya

L'atur s'ha reduït de 185 persones durant el juliol

És la primera baixada significativa de l'atur en mesos, d'un 3,3% en un mes, o 185 persones menys que al juny. L'atur s'ha reduït especialment entre els homes, de 125 persones.

El sector serveis és el principal factor de la reducció de l'atur al juliol, de fet la variació total del nombre de persones aturades durant el darrer més és de la mateixa magnitud que la reducció del nombre de persones aturades al sector serveis, entre els que s'ha reduït l'atur de 184 individus.

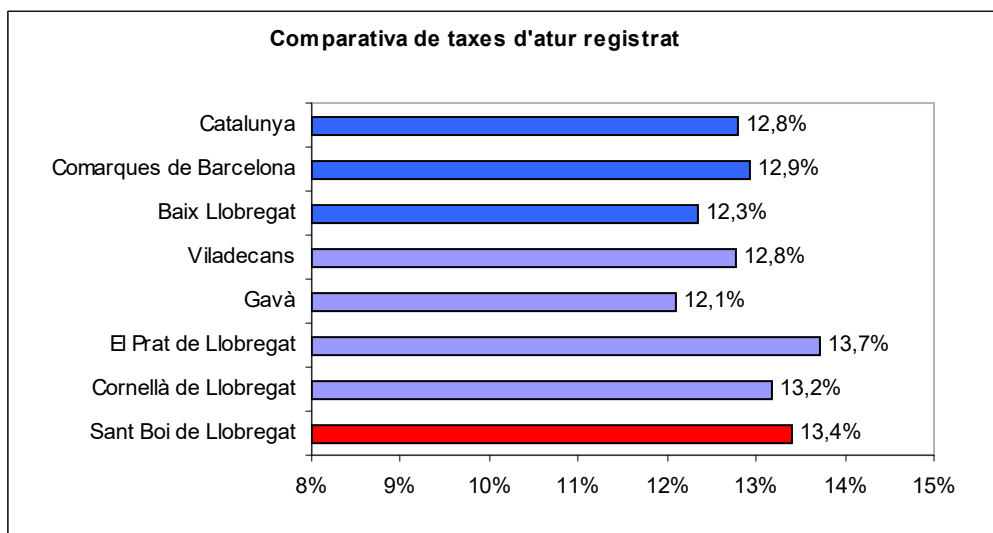
Atur registrat, evolució mensual	Juliol 2020	Juny 2020	Variació mensual	
			Absoluta	Relativa
Atur registrat	5.371	5.556	-185	-3,3%
Atur registrat de llarga durada (més de 2 anys)	1.175	1.141	34	3,0%
Atur registrat, homes	2.152	2.277	-125	-5,5%
Atur registrat, dones	3.219	3.279	-60	-1,8%
Atur registrat, població jove (16 a 29 a.)	914	995	-81	-8,1%
Atur registrat estrangers	835	863	-28	-3,2%
Atur registrat, homes estrangers	333	359	-26	-7,2%
Atur registrat, dones estrangeres	502	504	-2	-0,4%
Atur registrat, població jove (16 a 29 a.) estrangera	128	137	-9	-6,6%
Atur registrat sector primari	23	24	-1	-4,2%
Atur registrat indústria	612	616	-4	-0,6%
Atur registrat construcció	390	397	-7	-1,8%
Atur registrat serveis	4.000	4.184	-184	-4,4%
Atur registrat busquen 1a ocupació	346	335	11	3,3%
Atur registrat estrangers, sector primari	11	10	1	10,0%
Atur registrat estrangers, indústria	52	58	-6	-10,3%
Atur registrat estrangers, construcció	88	95	-7	-7,4%
Atur registrat estrangers, serveis	496	516	-20	-3,9%
Atur registrat estrangers, busquen 1a ocupació	188	184	4	2,2%

Font: elaboració pròpia a partir de dades del Departament de Treball de la Generalitat de Catalunya

Descensos generalitzats de l'atur al nostre entorn

Al juliol la taxa d'atur registrat es va reduir de quatre dècimes tant al conjunt de Catalunya com a la demarcació de Barcelona com a la comarca del Baix Llobregat. Als municipis del nostre entorn, excepte a Gavà, on no hi va haver variacions, la baixada de la taxa d'atur també és al voltant de les quatre dècimes.

COMPARATIVA	Atur registrat	Població activa registrada	Taxa d'atur registral	Taxa d'atur JUNY	Variació mes anterior
Sant Boi de Llobregat	5.371	40.104	13,4%	13,9%	-0,5
Cornellà de Llobregat	5.718	43.362	13,2%	13,6%	-0,4
El Prat de Llobregat	4.196	30.575	13,7%	14,1%	-0,4
Gavà	2.590	21.405	12,1%	12,1%	0,0
Viladecans	4.083	31.992	12,8%	13,2%	-0,4
Baix Llobregat	48.054	389.603	12,3%	12,7%	-0,4
Comarques de Barcelona	349.048	2.699.256	12,9%	13,3%	-0,4
Catalunya	469.349	3.669.844	12,8%	13,2%	-0,4



Font: elaboració pròpia a partir de dades del Departament de Treball de la Generalitat de Catalunya, Programa Hermes de la Diputació de Barcelona i web de l'Institut d'Estadística de Catalunya