



AJUNTAMENT DE SANT BOI DE LLOBREGAT



## **IMPACTE DE LA PANDÈMIA I EL CONFINAMENT A SANT BOI**

Agost 2020

**OBSERVATORI DE LA CIUTAT**

## CONTINGUTS

<b>1. L'ENQUESTA</b>	<b>3</b>
<b>2. LES PERSONES PARTICIPANTS</b>	<b>4</b>
<b>3. RESULTATS</b>	<b>5</b>
3.1. SEGUIMENT INFORMATIU DE LA PANDÈMIA	5
3.2. L'ESTAT DE SALUT DE LES PERSONES ABANS DE LA PANDÈMIA	6
3.3. SITUACIÓ PERSONAL RESPECTE DE LA COVID-19	6
3.4. SITUACIÓ LABORAL I VARIACIÓ DEL NIVELL D'INGRESSOS DURANT LA PANDÈMIA	7
3.5. RELACIONS SOCIALS I FAMILIARS DURANT EL CONFINAMENT	9
3.6. SITUACIÓ PERSONAL DURANT EL CONFINAMENT	10
3.7. EL FUTUR	11
<b>4. TOTS ELS RESULTATS: ANNEXE DE TAULES</b>	<b>12</b>

Ajuntament de Sant Boi de Llobregat

**Unitat d'Assistència a la  
Planificació i l'Avaluació**

Plaça de l'Ajuntament, 1  
08830 Sant Boi de Llobregat  
Tel. 93 635 12 00

[planific@santboi.cat](mailto:planific@santboi.cat)  
<http://observatori.santboi.cat>

## 1. L'ENQUESTA

Durant el confinament el Centre d'Estudis d'Opinió de la Generalitat de Catalunya va posar a disposició de la ciutadania un qüestionari online per tal que aquelles persones que volguessin hi poguessin deixar les seves opinions, percepcions i expliquessin com van viure el confinament degut a la pandèmia de la Covid-19.

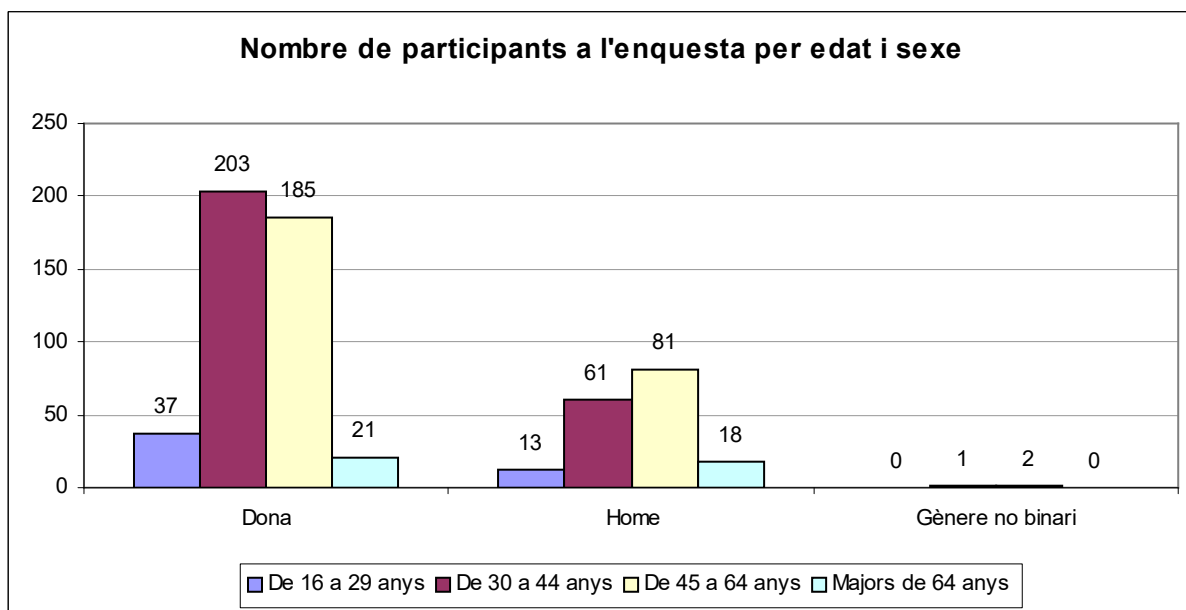
Tenint en compte que posar a disposició de la ciutadania que voluntàriament vulgui participar a una enquesta online té un cost ínfim de recursos, des de l'Ajuntament de Sant Boi es va considerar adequat replicar aquesta enquesta, amb adaptacions al context local, i oferir-la a la ciutadania santboiana per tal de recollir aquestes mateixes opinions i percepcions, així com per a tenir una idea de com la població ha viscut el confinament i els efectes de la pandèmia, tant des de la vessant social i de relacions personals i familiars com a la vessant sociolaboral i econòmica.

Aquesta enquesta, adreçada a la ciutadania de Sant Boi, no compta amb una mostra estratificada proporcional, ja que es tracta d'una mostra per autoassignació, això és, hi participen les persones que voluntàriament han volgut fer-ho. Per tant, no es tracta d'un retrat 100% fidedigne, però ens aproxima d'una manera prou aproximada a com s'ha viscut el confinament i la pandèmia a Sant Boi.

La crida a participar-hi es va fer mitjançant xarxes socials i pàgines web municipals, i en total hi han participat 622 persones, previ test intern del qüestionari entre personal municipal voluntari. Les respostes es van recollir entre el 17 de juny i el 16 de juliol del 2020, just en el moment de l'aixecament de l'estat d'alarma i l'inici de la denominada nova normalitat, de manera que la visió que ofereix la nostra enquesta del confinament és en termes de retrospectiva.

## 2. PERSONES PARTICIPANTS

Del total de 622 persones participants, vam tenir una molt major taxa de resposta entre dones que entre homes, ja que la van respondre 446 dones per 173 homes, això suposa un 71,7% de respostes de dones per un 27,8% de respostes d'homes. Un 0,5% dels participants no s'identifiquen amb gèneres binaris i així en van deixar constància. La majoria de les persones participants tenen entre 30 i 64 anys, concretament el 85,7% del total.



La situació de convivència més habitual, quant al nombre de persones residint a cada llar, és de 4 persones per llar, situació en que es trobava el 31,2% dels enquestats. Les llars on hi residien tres persones (el 29,6%) i les que hi residien dues persones (27,4%) també eren força habituals. De fet les llars on hi vivien entre dues i quatre persones representen el 88,2% del total.

Al 57% de les llars hi conviuen menors d'edat, ja fossin els fills de la persona que respon l'enquesta o d'una altra persona. A un 18,5% dels casos els participants a l'enquesta van manifestar conviure amb fills o filles majors d'edat.

A un 13,6% de les llars on hi resideixen les persones enquestades hi viuen persones dependents per raó d'edat o discapacitació, a la majoria de les quals la persona que responia l'enquesta n'era el principal o un dels principals responsables d'aquesta persona dependent.

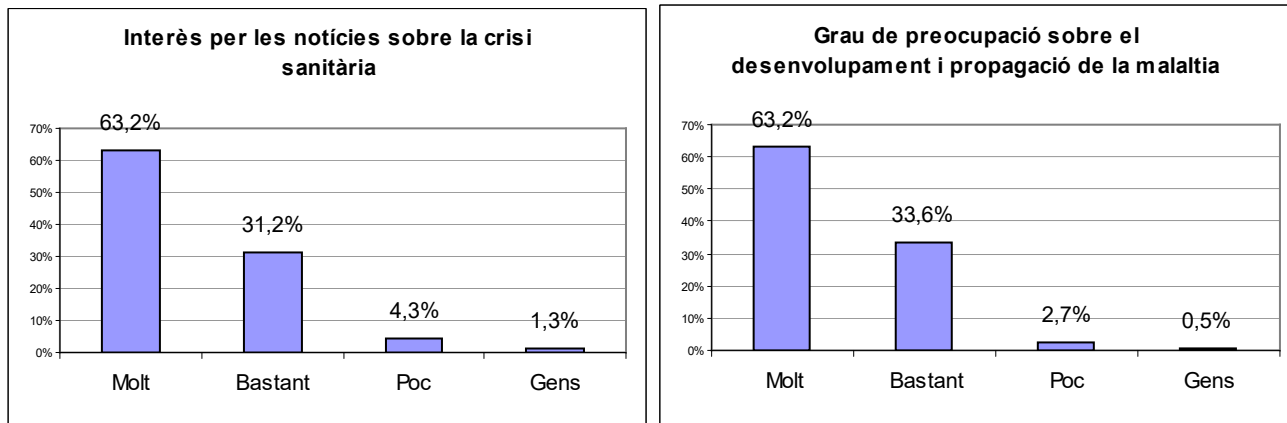
Gairebé el 40% dels enquestats manifesten que tot i que no conviuen amb persones dependents, tenen responsabilitats de cura de persones que no viuen al seu domicili, gairebé sempre ascendents (pares, mares, sogres, avis/es, etc.).

Finalment, es va demanar als i les participants a quin tipus d'habitatge residien i quines sortides a l'exterior en disposaven. El 88,7% va dir que vivia a un pis, per un 5,8% que ho feia a una casa adossada i un 4,5% a una casa unifamiliar aïllada. La majoria d'aquests habitatges disposaven d'algun tipus de sortida exterior com balcons, finestres que facilitaven disposar de llum natural i/o que donen al carrer.

### 3. RESULTATS

#### 3.1. COM S'HA FET EL SEGUIMENT INFORMATIU DE LA PANDÈMIA

La pràctica totalitat dels participants a l'enquesta, el 94,4%, va dir que havia seguit les notícies relacionades amb la pandèmia amb molt o bastant interès, i de fet el 63,2% va dir que les havia seguit amb molt d'interès. Tan sols un 4,3% va dir que les seguia amb poc interès, i un 1,3% amb gens d'interès. Aquest alt interès informatiu es deu principalment al grau de preocupació pel desenvolupament i propagació de la malaltia, que preocupava molt o bastant al 97% dels enquestats.



Els principals mitjans d'informació van ser la televisió i internet, amb seguiments per sobre del 80%. Les xarxes socials van jugar un important paper a l'hora de rebre informació sobre la pandèmia, ja que el 95,2% les consultava almenys un cop al dia per a informar-se'n. De fet el 22,3% va respondre que era permanentment connectat a xarxes, i el 59% tot i no ser-hi connectat permanentment les consultava diverses vegades al dia.

### 3.2. ESTAT DE SALUT DE LA POBLACIÓ PREVI A LA PANDÈMIA

En una escala del 0 al 10, on 0 és molt dolenta i 10 molt bona, els participants a l'enquesta van respondre de mitjana amb un 8,14. La majoria, el 72,8%, va manifestar que el seu estat de salut és com el de la majoria de les persones de la seva edat, i un 20,6% creu que el seu estat de salut és millor que el de les persones de la seva edat en general. Tan sols un 6,4% va dir que el seu estat de salut era pitjor en comparació a altres persones de la seva edat.

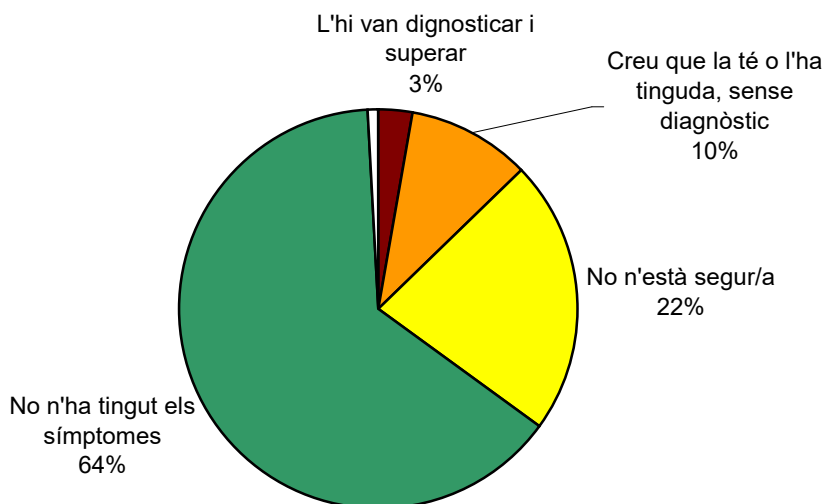
La preocupació per la salut general de la població catalana un cop esclata la pandèmia és alta, de 8,54 punts, per sobre de la preocupació per la pròpia salut, que és de 7,40 punts.

### 3.3. SITUACIÓ PERSONAL DAVANT EL RISC DE CONTAGI

El 64,1% dels i les participants van dir que no havien tingut cap símptoma relacionat amb la Covid-19, i un 22% va dir no estar-ne segurs però que durant uns dies no es van sentir bé. Tan sols al 2,7% se li ha diagnosticat, encara qu un 10% va dir que creien que l'havien tinguda tot i que no se li va diagnosticar.

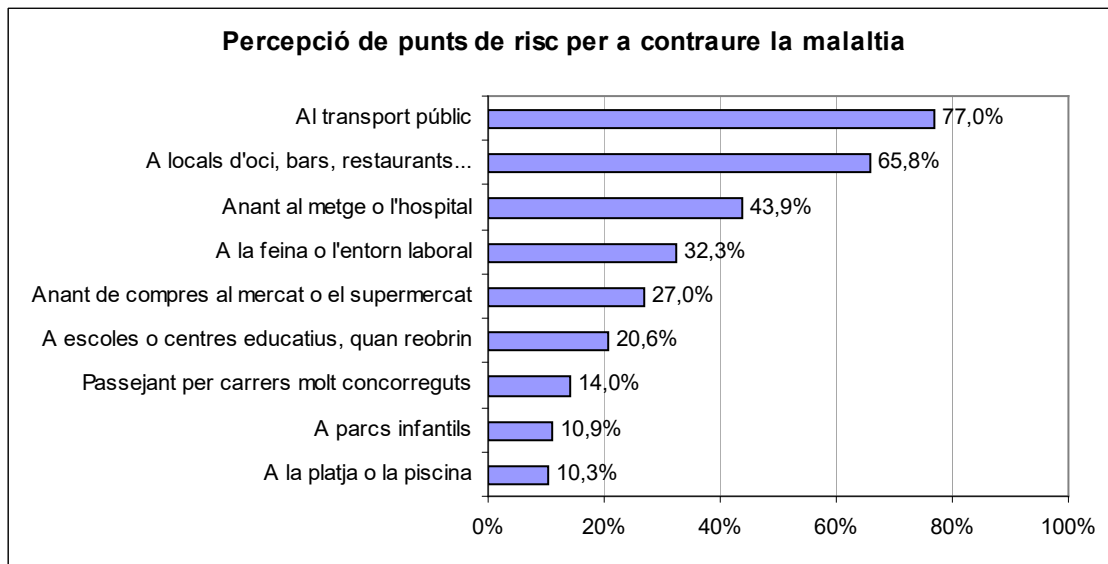
De les persones que l'han patida o creuen haver-la patit, gairebé tots, més del 90%, no han requerit hospitalització i l'han tractada aïllant-se a casa. Un 7,5% dels que l'han patit van ser ingressats a un hospital i un 1,3% van requerir tractament a la Unitat de Cures Intensives.

#### Situació personal respecte la malaltia



D'aquelles persones que no van manifestar-ne símptomes o que creuen que no han patit la malaltia, un 28,3% creia que tenia una probabilitat força alta o molt alta de contraure-la, mentre que un 32,9% va dir que, al contrari, creien que tenien una probabilitat força baixa o molt baixa de contraure-la. En general, però, hi ha confiança que podrien superar-la i recuperar-se bé en cas de patir-la: un 53% creia que ho faria sense dificultats, per tant sols un 8,4% que no confiava a recuperar-se'n bé si la contraïa.

Els llocs a on es considera que hi havia un més alt risc de contagi eren, per aquest ordre, el transport públic i els locals d'oci i restauració, amb un 77 i un 65,8% respectivament de persones que van especificar aquests llocs com els d'alt risc. De menys risc, tot i que no menyspreable, es consideraven els centres de salut, l'entorn laboral, els comerços i els centres educatius.



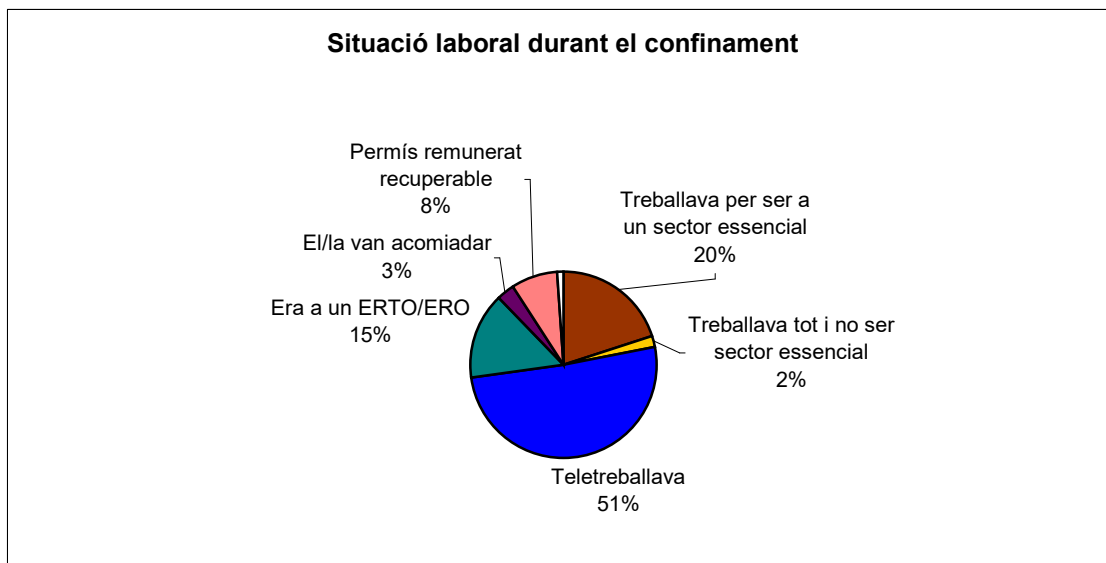
Quant a la incidència de la Covid-19 sobre l'entorn familiar més immediat, trobem un 12% de persones que tenen algun familiar proper a qui se li ha diagnosticat i l'han superada, i un 5% que tenen familiars que han mort a causa de la malaltia. El cas més habitual, però, és el 60% d'enquestats que van dir que cap familiar proper n'havia presentat símptomes.

Davant la situació, la valoració que en general es fa dels hospitals és prou bona, d'uns 7 punts sobre 10, tant a Sant Boi com a la resta de Catalunya. En canvi les residències per a la gent gran no generen gaire confiança i reben puntuacions de menys de 4 punts sobre 10.

### 3.4. AFECTACIÓ DE LA PANDÈMIA AL MERCAT LABORAL I A LES ECONOMIES FAMILIARS

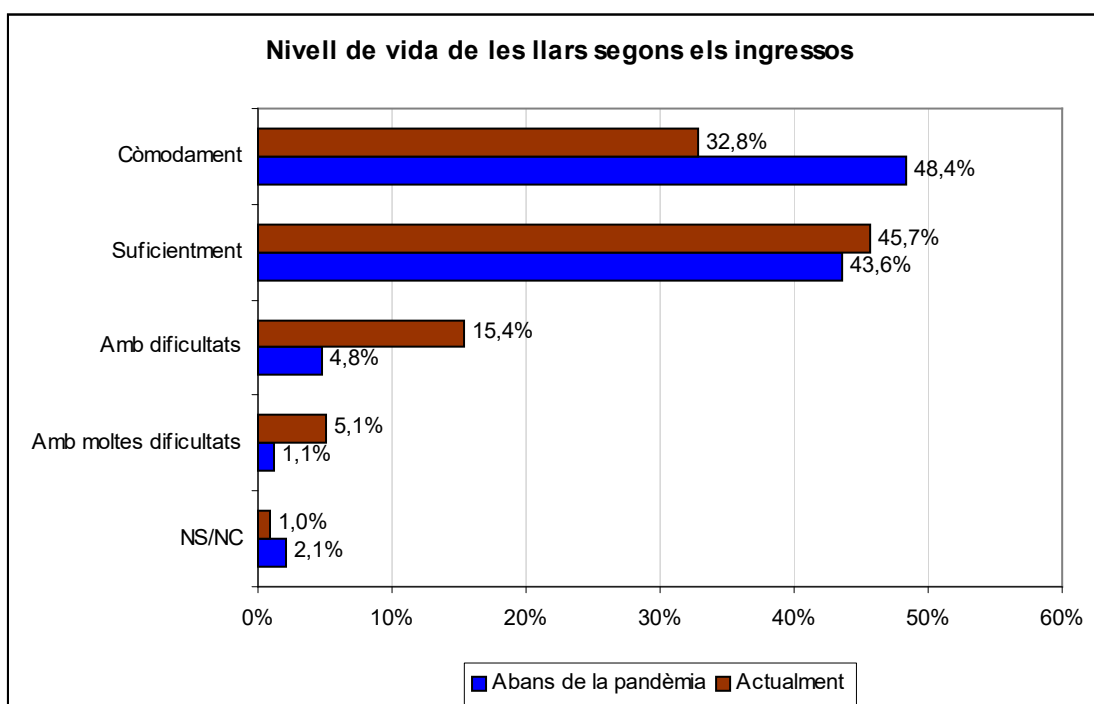
Abans de l'esclat de la crisi sanitària, el 73,6% dels enquestats treballaven i un 5,1% eren temporalment de baixa laboral, per un 20,7% que no treballava remuneradament.

Un cop esclata la crisi, el 3,1% va ser acomiadat, el 14,4% es va haver d'acollir a un ERTO i el 8,1% es va acollir al permís retribuït recuperable fixat pel govern. Aproximadament el 50% va passar a teletreballar, i una mica més del 20% va seguir treballant de manera habitual, la majoria dels quals per fer-ho en un sector considerat essencial, encara que trobem un 2,2% que diu que va haver de treballar amb normalitat tot i no fer-ho a cap d'aquests sectors essencials. Davant aquests canvis i incerteses, un 44,1% va dir que havia tingut problemes per a conciliar la son.



No en va, a un 33,4% de les llars hi va haver una reducció d'ingressos, i en un 34,1% algun familiar immediat es va haver d'acollir a un ERTO, i en un 8% dels casos algun d'aquests familiars va ser acomiadat/ada de la feina. Tot i això només un 5,1% va dir que havia necessitat d'ajuda econòmica d'altres familiars per a poder viure.

Abans de la pandèmia el 92% de les persones participants deien que amb els ingressos de que disposava la seva llar els arribava prou bé per a viure, percentatge que s'ha reduït al 78,5% després del confinament. Si abans de la pandèmia hi havia un 5,9% de llars que deien tenir dificultats per a viure amb els seu nivell d'ingressos, després aquest percentatge augmenta fins el 20,5%. Així, el 27,8% de les llars responen que en els últims mesos la seva situació econòmica ha empitjorat, encara que la majoria, el 61,9%, diu que la seva situació econòmica és igual a l'anterior.

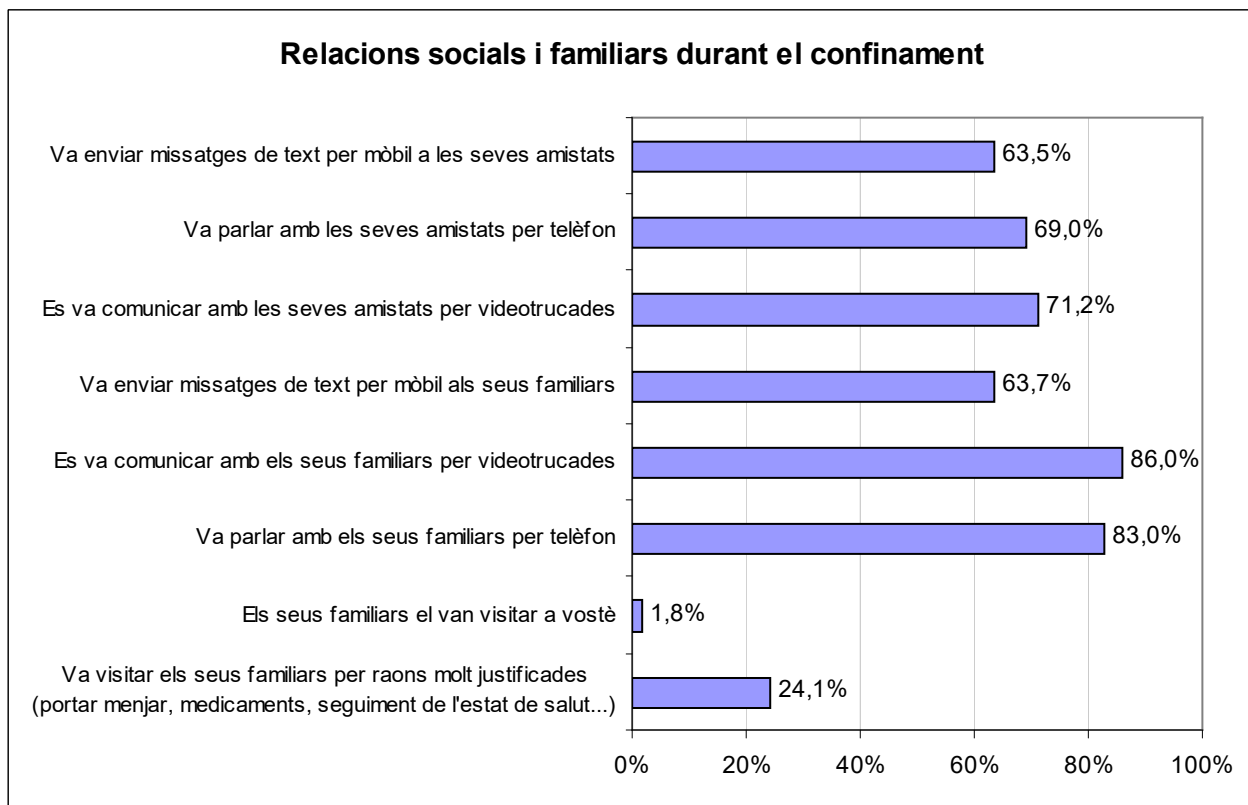




### 3.5. RELACIONS SOCIALS I FAMILIARS DURANT EL CONFINAMENT

La majoria de persones participants a l'enquesta no van perdre en cap cas el contacte constant amb els seus familiars i amics, ja fos mitjançant trucades telefòniques, missatges de text o videotrucades. La videotrucada sens dubte va ser l'estrella del confinament, ja que el 86% va dir que n'havia fet amb familiars, i el 71,2% amb amistats. Les trucades telefòniques convencionals també eren força habituals: el 83% es trucava amb familiars i el 69% amb les amistats. Aproximadament el 64% també s'enviava missatges de text amb familiars i/o amics.

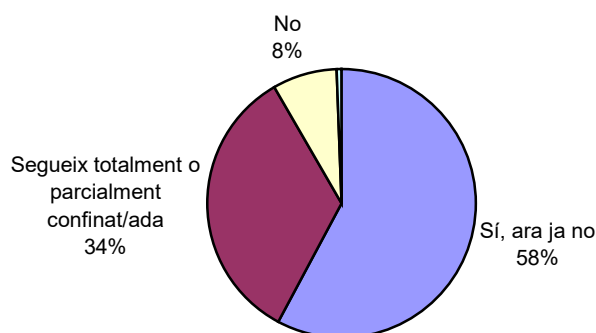
Les visites presencials, si es produïen, eren per raons justificades en el moment; el 24% va visitar familiars per a portar-hi menjar, medicaments o fer-ne seguiment de l'estat de salut. També es va demanar sobre la percepció que tenien en relació a si els veïns miraven per les necessitats de les altres persones, i el 60,8% va dir que efectivament així va ser, per un 37,6% que diu que no. A l'altre extrem, el de la desconfiança vers el compliment del confinament per part d'altres persones, hi ha divisió d'opinions: el 49% pensa que les persones que viuen al seu veïnat miraven amb desconfiança el grau de compliment del confinament per part d'altres persones, per un 48,4% que pensa en sentit contrari.



### 3.6. SITUACIÓ PERSONAL DURANT EL CONFINAMENT

El 92% de les persones que van respondre el qüestionari van estar confinades en algun moment, i en el moment de fer l'enquesta un 34% va dir que encara eren confinades totalment o parcialment. Només un 7,7% no es va confinar en cap moment. La majoria, el 45,8%, ho va fer abans del dia 14 de març, data de declaració de l'estat d'alarma, i un 39,4% ho va fer entre aquesta data i la finalització del mes de març. Per tant, a primers d'abril el 85,2% ja s'havia confinat. De fet el 96,8% dels participants a l'enquesta van dir haver seguit les instruccions de les autoritats fins i tot quan no hi eren d'acord o les trobaven poc encertades.

Confinament durant els mesos de març i abril



La situació habitual era passar el confinament amb la parella i els fills (46,1%) o només amb la parella (22,5%). Molta gent, aproximadament la meitat, dormia menys hores de l'habitual, encara que el 36% va dir que en dormia les mateixes. Els sentiments més habituals durant el confinament era la incertesa. Altres sentiments com l'esperança, la tristesa, l'angoixa i la por també eren presents a bona part de la població.

En general es considera que la dificultat que va suposar el confinament va ser major per a altres persones que per a un mateix, com ara els nens i les nenes i les persones que hi havien de conviure durant el confinament, i sobretot les persones amb necessitats especials i aquelles en risc d'exclusió social. Malgrat tot, les persones que van respondre van dir que es veien molt capaces de gestionar el confinament, i en un índex entre 0 i 10, a on 0 és gens capaces i 10 molt capaces, la mitjana de les respostes recollides és de 7,51 punts.

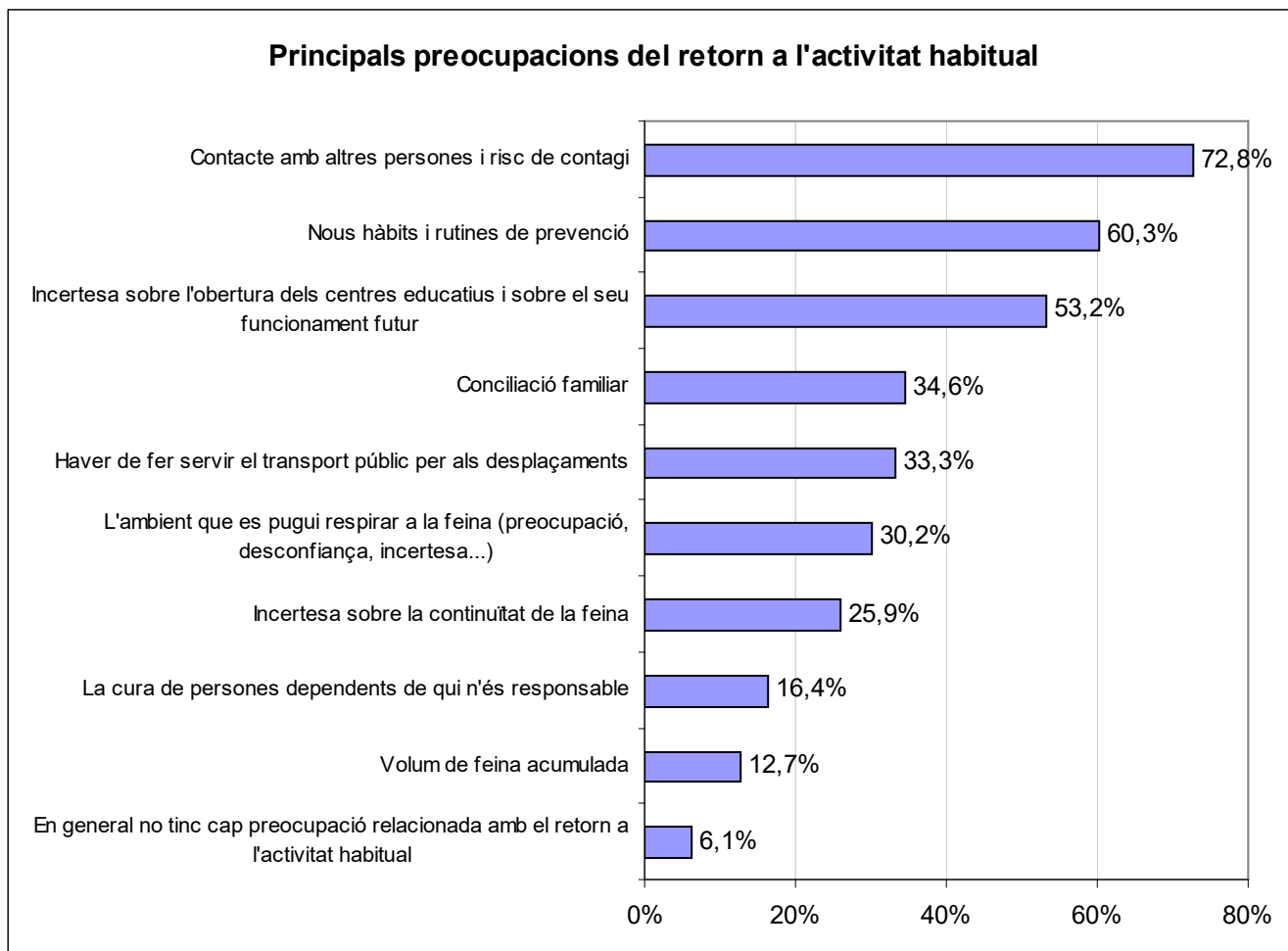
Les activitats de la població mentre era confinada són molt variades, destacant per sobre de les altres dedicar-se a les tasques de la llar, mirar televisió (en directe o a la carta), navegar per internet, sortir a fer les compres d'alimentació, escoltar música, llegir, consultar xarxes socials o teletreballar.

### 3.7. EL FUTUR

En general hi ha cert optimisme quant a la situació personal de les persones enquestades, i el 63,3% pensa que en un futur estaran bé, encara que no es pot menysprear que un 35,7% pateix pel seu futur.

Es considera que la pandèmia es saldarà amb molts milers de morts a tot el món, i tan sols un 5% va respondre que no serà pitjor que una epidèmia de grip típica. L'afectació sobre l'economia també es percep com greu, encara que la majoria pensa que quedarà afeblida durant uns pocs anys, però no molts. Només un 9,5% confia que l'economia es repararà de pressa.

La major preocupació de cara al futur immediat és el risc de contagi un cop represa la normalitat. Al 73% li preocupa aquest aspecte, així com a un 60% li preocupen els nous hàbits i rutines de prevenció. La incertesa sobre quan i en quines condicions es reobriran els centres educatius també preocupen un important nombre de persones, més del 50%.



## 4. TOTS ELS RESULTATS: ANNEXE DE TAULES

### DESCRIPCIÓ DELS PARTICIPANTS A L'ENQUESTA I LA SEVA SITUACIÓ DE CONVIVÈNCIA

Edat i sexe

---

Nombre de persones residents a la llar

---

Conviu amb alguna persona dependent, ja sigui per raons d'edat, discapacitació o per altres motius?

---

Conviu amb menors d'edat, siguin fills propis o d'una altra persona?

---

Responsabilitats de cura de persones que no viuen al seu domicili

---

El lloc on viu o vivia durant el confinament és?

---

L'habitatge on viu o vivia durant el confinament...

---

### SEGUIMENT INFORMATIU DE LA PANDÈMIA

Amb quin interès ha seguit les notícies relacionades amb el coronavirus?

---

Durant el confinament, quin era el seu grau de preocupació pel desenvolupament i propagació d'aquesta malaltia?

---

A través de quins mitjans s'informava sobre la pandèmia?

---

Amb quina freqüència s'acostumava a connectar a les xarxes socials?

---

### L'ESTAT DE SALUT DE LES PERSONES ABANS DE LA PANDÈMIA

Entre 0 i 10, on 0 és cap preocupació i 10 molta preocupació, fins a quin punt l'amoinen els següents aspectes?

---

En una escala del 0 al 10, com descriuria el seu estat de salut general just abans de l'inici de la pandèmia?

---

I en termes generals, i també abans de la pandèmia, quant de sa i en forma se sentia vostè?

---

### SITUACIÓ PERSONAL RESPECTE LA COVID19

Sobre la COVID-19, en quina situació es troba o es trobava vostè:

---

On va fer o està fent el tractament?

---

Durant les setmanes de confinament, quina probabilitat creia que tenia vostè de contraure la COVID-19?

---

Si vostè contragués la COVID-19, quina confiança té que vostè es recuperaria bé?

---

Davant la possibilitat de contraure la COVID-19, quins espais considera que són de més risc?

---

I respecte dels seus familiars propers, algú es troba o s'ha trobat en alguna d'aquestes situacions:

---

Essent 0 cap confiança i 10 total confiança, quina confiança li mereixen...?

---

## SITUACIÓ LABORAL I VARIACIÓ D'INGRESSOS DURANT LA PANDÈMIA

En quina de les següents situacions laborals es trobava vostè abans de l'esclat de la crisi sanitària de la COVID-19?

---

Durant les setmanes de confinament més estrictes, al març i l'abril, vostè...

---

Com a conseqüència de l'esclat de la pandèmia, es va trobar o s'ha trobat en alguna de les següents situacions?

---

Quina de les següents afirmacions descriu millor com se sentia respecte als ingressos de la seva llar abans de l'esclat de la pandèmia...

---

En relació amb el total d'ingressos nets mensuals que a partir de l'esclat de la pandèmia entren a la seva llar, com pensa que arribarà a final de mes?

---

En els últims mesos, la seva situació econòmica...

---

## RELACIONS SOCIALS I FAMILIARS DURANT EL CONFINAMENT

Durant les setmanes de confinament més estrictes, al març i l'abril, i sense comptar les persones amb les que viu...

---

Diria vostè que les persones que viuen en el seu veïnat o barri miraven en general pels interessos o necessitats de les altres persones?

---

Diria vostè que les persones que viuen en el seu veïnat o barri miraven amb desconfiança el confinament complet per les altres persones?

---

## SITUACIÓ PERSONAL DURANT EL CONFINAMENT

Va estar vostè confinat/da durant els mesos de març i abril?

---

En cas que passés temps confinat/ada, des de quin dia?

---

Vostè va estar confinat/ada...

---

Entre aquestes dues actituds, quina descriu millor la seva?

---

Té vostè la sensació que durant el temps de confinament dormia:

---

En una escala del 0 al 10, on 0 significa gens i 10 molt, fins a quin punt va tenir durant el confinament els següents estats d'ànim:

---

En una escala del 0 al 10, on 0 significa molt difícil i 10 molt fàcil, quin grau de dificultat creu vostè que va tenir el confinament:

---

En una escala del 0 al 10, com de capaç es va veure vostè de manegar aquest confinament?

---

A quines activitats va dedicar-se durant aquells dies de confinament?

---

## OPINIÓ I PERSPECTIVES SOBRE EL FUTUR

Com veu el seu futur, en general?

---

Quin creu que serà l'impacte final d'aquesta pandèmia d'aquí un any?

---

Quines creu que seran les conseqüències econòmiques pel país d'aquesta pandèmia d'aquí un any?

---

Quins aspectes del retorn a l'activitat habitual el preocupen principalment?

---

**DESCRIPCIÓ DELS PARTICIPANTS A L'ENQUESTA I LA SEVA SITUACIÓ DE CONVIVÈNCIA**

EDAT	sexe			
	Dona	Home	Gènere no binari	Total
De 16 a 29 anys	37	13	0	50
De 30 a 44 anys	203	61	1	265
De 45 a 64 anys	185	81	2	268
Majors de 64 anys	21	18	0	39
Total	446	173	3	622

EDAT	sexe			
	Dona	Home	Gènere no binari	Total
De 16 a 29 anys	5,9%	2,1%	0,0%	8,0%
De 30 a 44 anys	32,6%	9,8%	0,2%	42,6%
De 45 a 64 anys	29,7%	13,0%	0,3%	43,1%
Majors de 64 anys	3,4%	2,9%	0,0%	6,3%
Total	71,7%	27,8%	0,5%	100,0%

Nombre de persones residents a la llar	
1	6,1%
2	27,4%
3	29,6%
4	31,2%
5	4,7%
6	0,8%
7	0,2%

Conviu amb alguna persona dependent, ja sigui per raons d'edat, discapacitació o per altres motius? (sense comptar fills/es o menors al seu càrrec)	
No	86,5%
Sí, i en sóc el/la principal responsable	11,3%
Sí, però habitualment se n'ocupa una altra persona	2,3%

Conviu amb menors d'edat, siguin fills propis o d'una altra persona?	
No convisc amb fills/es o altres menors d'edat	40,5%
Convisc amb nens o nenes de fins a 3 anys	10,6%
Convisc amb nens o nenes d'entre 4 i 12 anys	29,7%
Convisc amb adolescents d'entre 13 i 17 anys	16,6%
Convisc amb fills/es majors d'edat	18,5%

Responsabilitats de cura de persones que no viuen al seu domicili	
No tinc cap responsabilitat amb persones dependents que no viuen a casa meua	61,4%
Ascendents (pare, mare, sogre/a, avis/es o altres familiars)	37,0%
Veïns/es o amics/gues	1,9%
Beneficiaris d'accions de voluntariat a les que hi participo	1,3%

<b>El lloc on viu o vivia durant el confinament és?</b>	
Un pis	88,7%
Una casa adossada	5,8%
Una casa, xalet o torre aïllada	4,5%
Una casa/pis compartit	0,8%
NS/NC	0,2%

<b>L'habitatge on viu o vivia durant el confinament...</b>	
Té balcó propi	60,6%
Les finestres deixen entrar la llum	47,7%
Les finestres donen al carrer	43,9%
Té terrassa/jardí/terrat propi	35,9%
Té terrassa/jardí/terrat comunitari i el pot fer servir	9,2%
Té terrassa/jardí/terrat comunitari i no el pot fer servir	3,7%

## SEGUIMENT INFORMATIU DE LA PANDÈMIA

### Amb quin interès ha seguit les notícies relacionades amb el coronavirus?

Molt	63,2%
Bastant	31,2%
Poc	4,3%
Gens	1,3%

### Durant el confinament, quin era el seu grau de preocupació pel desenvolupament i propagació d'aquesta malaltia?

Molt	63,2%
Bastant	33,6%
Poc	2,7%
Gens	0,5%

### A través de quins mitjans s'informava sobre la pandèmia?

Televisió	83,4%
Internet	80,1%
Mitjans o canals d'informació municipals	35,2%
Premsa	33,6%
Ràdio	29,9%
Amistats familiars i coneguts	22,0%

### Amb quina freqüència s'acostumava a connectar a les xarxes socials?

Continuament	22,3%
Diverses vegades al dia	59,0%
1 vegada al dia	13,8%
De 3 a 5 vegades per setmana	1,6%
D'una o dos vegades per semana	0,5%
Cada diverses setmanes	0,3%
Gairebé mai	1,6%
Mai	0,8%



## L'ESTAT DE SALUT DE LES PERSONES ABANS DE LA PANDÈMIA

Entre 0 i 10, on 0 és cap preocupació i 10 molta preocupació, fins a quin punt l'amoinen els següents aspectes?

La salut de la població catalana en conjunt	8,54
La seva salut personal	7,40
La salut dels seus familiars propers (parella, fills/es, mare/pare, avis/es...)	8,49
L'economia de Catalunya	8,59
La seva situació econòmica personal	6,29

En una escala del 0 al 10, on 0 significa molt dolent i 10 molt bo, com descriuria el seu estat de salut general just abans de l'inici de la pandèmia?

8,14

I en termes generals, i també abans de la pandèmia, quant de sa i en forma se sentia vostè?

Millor que les persones de la seva edat	20,6%
Com la majoria de persones de la seva edat	72,8%
Pitjor que les persones de la seva edat	6,4%
NS/NC	0,2%

## SITUACIÓ PERSONAL RESPECTE LA COVID19

<b>Sobre la COVID-19, en quina situació es troba o es trobava vostè:</b>	
L'ha tinguda: li han diagnosticada i l'ha superada	2,7%
Creu que la té: en té els símptomes, però no li han diagnosticada i s'està tr	0,3%
Creu que l'ha tinguda: n'ha tingut els símptomes, no li han diagnosticada i l'ha superada	9,8%
No n'estic segur/a, vaig estar uns dies que no em trobava bé	22,0%
No en té els símptomes	64,1%
NS/NC	1,0%

<b>On va fer o està fent el tractament?</b>	
<i>base: persones que han tingut o són sospitosos d'haver tingut la malaltia</i>	
A l'UCI d'un hospital	1,3%
Aïllat/ada a casa	91,3%
En un hospital, a planta	7,5%

<b>Durant les setmanes de confinament, quina probabilitat creia que tenia vostè de contraure la COVID-19?</b>	
<i>base: persones que no han tingut símptomes de la malaltia o que creuen que no l'han tinguda</i>	
Molt alta	9,2%
Força alta	19,1%
Ni alta ni baixa	38,9%
Força baixa	20,6%
Molt baixa	12,3%

<b>Si vostè contragués la COVID-19, quina confiança té que vostè es recuperaria bé?</b>	
<i>base: persones que no han tingut símptomes de la malaltia o que creuen que no l'han tinguda</i>	
Molt alta	12,5%
Força alta	39,8%
Ni alta ni baixa	39,3%
Força baixa	7,1%
Molt baixa	1,3%

<b>Davant la possibilitat de contraure la COVID-19, quins espais considera que són de més risc?</b>	
Al transport públic	77,0%
A locals d'oci, bars, restaurants...	65,8%
Anant al metge o l'hospital	43,9%
A la feina o l'entorn laboral	32,3%
Anant de compres al mercat o el supermercat	27,0%
A escoles o centres educatius, quan reobrin	20,6%
Passejant per carrers molt concorreguts	14,0%
A parcs infantils	10,9%
A la platja o la piscina	10,3%

**I respecte dels seus familiars propers (mare/pare, parella, germans/es, fills/es, avis/es), algú es troba o s'ha trobat en alguna d'aquestes situacions:**

No en tenen els símptomes	60,0%
La tenen: diagnosticada i s'estan tractant a casa	1,3%
La tenen: diagnosticada i s'estan tractant a un hospital a planta	0,3%
La tenen: diagnosticada i s'estan tractant a un hospital de campanya o un hotel	0,3%
La tenen: diagnosticada i s'estan tractant a l'UCI d'un hospital	0,2%
Creuen que la tenen: en tenen els símptomes, no els hi han diagnosticada i s'estan tractant	0,8%
Creuen que l'han tinguda: n'han tingut els símptomes, no els hi han diagnosticada i l'han superada	11,1%
L'han tinguda: diagnosticada i han mort	5,0%
L'han tinguda: diagnosticada i superada	11,9%
No n'estan segurs/es, van estar uns dies que no es trobaven bé	17,2%

**Essent 0 cap confiança i 10 total confiança, quina confiança li mereixen...?**

Els hospitals de la seva àrea	7,07
Els hospitals del conjunt de Catalunya	7,21
Les residències per a la gent gran de la seva àrea	3,93
Les residències per a la gent gran del conjunt de Catalunya	3,74

## SITUACIÓ LABORAL I VARIACIÓ D'INGRESSOS DURANT LA PANDÈMIA

**En quina de les següents situacions laborals es trobava vostè abans de l'esclat de la crisi sanitària de la COVID-19?**

Treballava	73,6%
Estava temporalment de baixa	5,1%
No treballava	20,7%
NS/NC	0,5%

**Durant les setmanes de confinament més estrictes, al març i l'abril, vostè...**

*base: persones que treballaven abans de l'esclat de la crisi*

Va treballar perquè era a un sector essencial	19,9%
Va treballar tot i que no era a un sector essencial	2,2%
Feia teletreball	50,7%
Era a un ERTO	14,4%
Era a un ERO	0,7%
El van acomiadar	3,1%
Tenia permís per deures inexcusables (no va ser acomiadat ni a un ERTO/ERO, però no va a treballar)	8,1%
NS/NC	1,1%

**Durant les setmanes de confinament, com a conseqüència de l'esclat de la pandèmia, es va trobar o s'ha trobat en alguna de les següents situacions?**

Va tenir més problemes per dormir perquè la situació l'amoïnava	44,1%
Algú del seu entorn familiar més immediat (parella, fills/es, mare/pare) es va quedar sense feina per un ERTO	34,1%
Es van reduir els ingressos de la seva llar	33,4%
Algú del seu entorn familiar més immediat (parella, fills/es, mare/pare) va ser acomiadat/ada de la seva feina	8,0%
Va haver de recórrer a l'ajuda econòmica de familiars	5,1%
Va perdre la feina o no va poder trobar feina en cas que n'estigués buscant	4,5%
Va plantejar-se anar a treballar a l'estranger	1,4%

**Quina de les següents afirmacions descriu millor com se sentia respecte als ingressos de la seva llar abans de l'esclat de la pandèmia...**

Amb els ingressos d'abans vivíem còmodament	48,4%
Amb els ingressos d'abans ens arribava per viure	43,6%
Amb els ingressos d'abans teníem dificultats	4,8%
Amb els ingressos d'abans teníem moltes dificultats	1,1%
NS/NC	2,1%

**En relació amb el total d'ingressos nets mensuals que a partir de l'esclat de la pandèmia entren a la seva llar, com pensa que arribarà a final de mes?**

Amb els ingressos d'ara viurem còmodament	32,8%
Amb els ingressos d'ara ens arribarà per viure	45,7%
Amb els ingressos d'ara tindrem dificultats	15,4%
Amb els ingressos d'ara tindrem moltes dificultats	5,1%
NS/NC	1,0%

**En els últims mesos, la seva situació econòmica...**

...ha millorat molt	0,5%
...ha millorat	3,5%
...està igual	61,9%
...ha empitjorat	27,8%
...ha empitjorat molt	6,1%
NS/NC	0,2%

## RELACIONS SOCIALS I FAMILIARS DURANT EL CONFINAMENT

**Durant les setmanes de confinament més estrictes, al març i l'abril, i sense comptar les persones amb les que viu...**

Va visitar els seus familiars per raons molt justificades (portar menjar, medicaments, seguiment de l'estat de salut...)	24,1%
Els seus familiars el van visitar a vostè	1,8%
Va parlar amb els seus familiars per telèfon	83,0%
Es va comunicar amb els seus familiars per videotrucades	86,0%
Va enviar missatges de text per mòbil als seus familiars	63,7%
Es va comunicar amb les seves amistats per videotrucades	71,2%
Va parlar amb les seves amistats per telèfon	69,0%
Va enviar missatges de text per mòbil a les seves amistats	63,5%

**Diria vostè que les persones que viuen en el seu veïnat o barri miraven en general pels interessos o necessitats de les altres persones?**

Sí	60,8%
No	37,6%
NS/NC	1,6%

**Diria vostè que les persones que viuen en el seu veïnat o barri miraven amb desconfiança el confinament complet per les altres persones?**

Sí	49,0%
No	48,4%
NS/NC	2,6%

## SITUACIÓ PERSONAL DURANT EL CONFINAMENT

### Va estar vostè confinat/da durant els mesos de març i abril?

Sí, ara ja no	57,9%
Segueix totalment o parcialment confinat/ada	33,9%
No	7,7%
NS/NC	0,5%

### En cas que passés temps confinat/ada, des de quin dia?

Abans del 14 de març (dia de la declaració de l'estat d'alarma)	45,8%
Entre el dia 14 de març i el 29 de març	39,4%
Des del dia 30 de març, quan s'aplica el permís retribuït recuperable	4,2%
No va passar temps confinat/ada o NS/NC	10,6%

### Vostè va estar confinat/ada...

...sol/a	5,1%
...sol/a amb els meus fills/es (amb o sense altres ascendents/parents)	5,8%
...amb la seva parella sense fills/es (amb o sense altres ascendents/parents)	22,5%
...amb la seva parella amb fills/es (amb o sense altres ascendents/parents)	46,1%
...amb el seu pare/mare amb o sense germans/es (amb o sense altres ascendents/parents)	9,6%
Altres situacions	2,9%
NS/NC	7,9%

### Entre aquestes dues actituds, quina descriu millor la seva?

He seguit les instruccions de les autoritats encara que no hi fos d'acord completament o les trobés poc encertades	96,8%
Vaig seguir el meu propi criteri al marge de les instruccions de les autoritats	2,9%
NS/NC	0,3%

### Té vostè la sensació que durant el temps de confinament dormia:

Menys hores	50,2%
Les mateixes	35,9%
Més hores	13,8%
NS/NC	0,2%





