



AJUNTAMENT DE SANT BOI DE LLOBREGAT



BUTLLETÍ ESTADÍSTIC DE SANT BOI

Atur registrat

Novembre 2020

OBSERVATORI DE LA CIUTAT

CONTINGUTS

Taxa d'atur registrat. Resum de dades.....	3
La taxa d'atur registrat es redueix d'una dècima durant el novembre	
Variació interanual de l'atur.....	4
Actualment hi ha gairebé un 20% de persones en situació d'atur registrat més que les que hi havia fa un any	
Variació mensual de l'atur.....	5
L'atur ha augmentat entre els homes al novembre i ha baixat entre les dones	
Comparativa de la taxa d'atur amb el nostre entorn geogràfic.....	6
La taxa d'atur no pateix variacions al nostre entorn geogràfic	

NOTA METODOLÒGICA:

A partir del juliol del 2014 el Departament d'Empresa i Ocupació va començar a oferir trimestralment un indicador anomenat "taxa d'atur registrat" a escala municipal. Aquest indicador es calcula a partir del nombre d'aturats registrats i la població activa local, calculada com a la suma de l'atur registrat i de la població d'entre 16 i 64 anys afiliada a la Seguretat Social resident al municipi.

Aquest mètode de càlcul substitueix el fet servir fins ara, que estimava la població activa local a partir de la taxa d'activitat de l'Enquesta de Població Activa a la demarcació de Barcelona, que es projectava sobre la xifra de població resident segons Padró d'Habitants.

En conseqüència, a partir d'ara l'indicador d'atur que es publicarà per part de l'Observatori de Ciutat seguirà aquesta nova metodologia per tal d'evitar la convivència de dues taxes d'atur calculades amb metodologia diferent, tal i com han acordat els Observatoris de la Xarxa d'Observatoris del Desenvolupament Econòmic, com ara el del Consell Comarcal del Baix Llobregat o el de la Diputació de Barcelona.

En conseqüència, les dades d'atur registrat no pateixen cap variació. L'adopció per part de l'Observatori de la metodologia del Departament d'Empresa i Ocupació només afecta a les taxes d'atur registrat.

D'altra banda, l'adopció d'aquesta metodologia suposa que les taxes d'atur històriques que publiqui l'Observatori d'ara en endavant no coincideixin amb les publicades en informes anteriors.

Ajuntament de Sant Boi de Llobregat

**Unitat d'Assistència a la
Planificació i l'Avaluació**

Plaça de l'Ajuntament, 1
08830 Sant Boi de Llobregat
Tel. 93 635 12 00

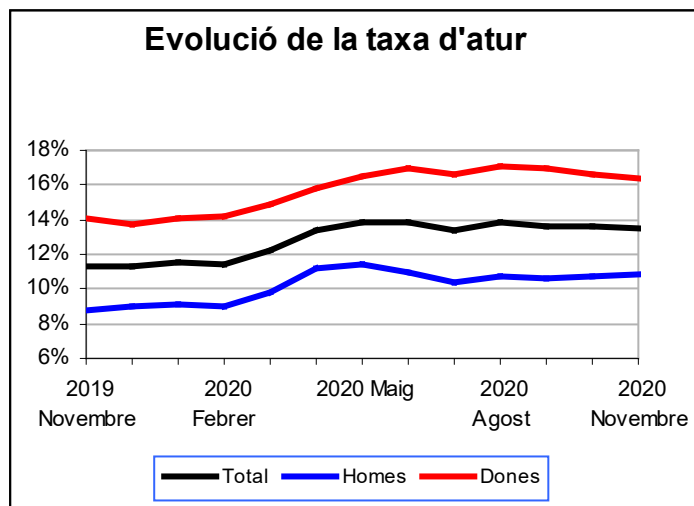
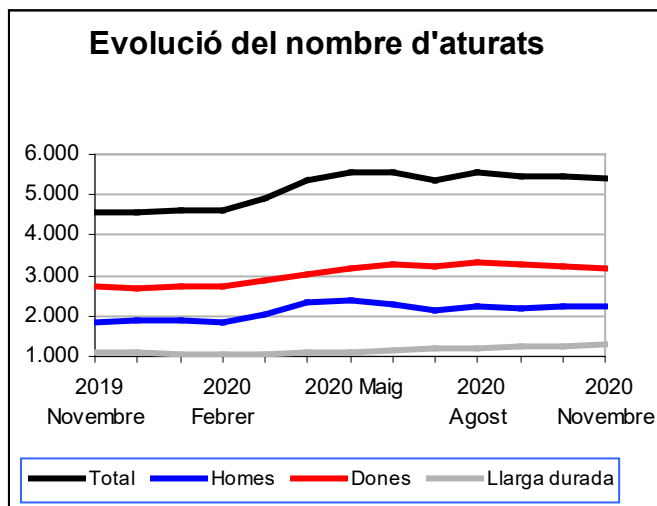
planific@santboi.cat
<http://observatori.santboi.cat>

La taxa d'atur registrat es redueix d'una dècima durant el novembre

La taxa d'atur durant el mes de novembre ha patit poques variacions i s'ha reduït d'una dècima, passant del 13,6 al 13,5% de la població activa. L'atur ha augmentat lleugerament entre els homes, augmentant una dècima, i s'ha reduït de dues dècimes entre les dones.

Malgrat el comportament de la taxa d'atur per sexes durant el darrer mes, l'atur segueix sent considerablement més alt entre les dones que no pas entre els homes: la taxa d'atur femení és del 16,4%, davant el 10,9% d'atur que es registra entre els homes. Això és, hi ha un diferencial a la taxa de 5,5 punts.

TAXES D'ATUR REGISTRAT	Novembre 2020	Octubre 2020	Novembre 2019
	% sobre total d'actius		
Taxa d'atur	13,5%	13,6%	11,3%
Taxa d'atur masculí	10,9%	10,8%	8,8%
Taxa d'atur femení	16,4%	16,6%	14,0%
	% sobre total d'aturats		
Aturats de llarga durada (més de dos anys)	23,7%	23,0%	23,7%



Font: elaboració pròpia a partir de dades del Departament de Treball de la Generalitat de Catalunya, Programa Hermes de la Diputació de Barcelona i web de l'Institut d'Estadística de Catalunya

Actualment hi ha gairebé un 20% de persones en situació d'atur registrat més que les que hi havia fa un any

El nombre total de persones en situació d'atur registrat a Sant Boi és de 5.427 persones a la finalització del mes de novembre del 2020. Fa un any n'hi havia 886 menys, o el que és el mateix, el nombre de persones aturades era un 19,5% inferior a l'actual.

L'atur ha augmentat entre tots els col·lectius, tant homes com dones, així com entre els joves menors de 30 anys, i també entre els treballadors estrangers. I també ha afectat tots els sectors, encara que en diferents magnituds: l'augment de l'atur ha estat especialment alt a la construcció i els serveis, amb increments interanuals de més del 20%, i més moderat a la indústria, a on l'increment interanual de l'atur en termes relatius ha estat del 10,1%.

Atur registrat, evolució interanual	Novembre 2020	Novembre 2019	Variació interanual	
			Absoluta	Relativa
Atur registrat	5.427	4.541	886	19,5%
Atur registrat de llarga durada (més de 2 anys)	1.287	1.075	212	19,7%
Atur registrat, homes	2.259	1.823	436	23,9%
Atur registrat, dones	3.168	2.718	450	16,6%
Atur registrat, població jove (16 a 29 a.)	866	706	160	22,7%
Atur registrat estrangers	860	679	181	26,7%
Atur registrat, homes estrangers	351	272	79	29,0%
Atur registrat, dones estrangeres	509	407	102	25,1%
Atur registrat, població jove (16 a 29 a.) estrangera	125	96	29	30,2%
Atur registrat sector primari	23	20	3	15,0%
Atur registrat indústria	641	582	59	10,1%
Atur registrat construcció	397	321	76	23,7%
Atur registrat serveis	4.008	3.303	705	21,3%
Atur registrat busquen 1a ocupació	358	315	43	13,7%
Atur registrat estrangers, sector primari	12	9	3	33,3%
Atur registrat estrangers, indústria	54	43	11	25,6%
Atur registrat estrangers, construcció	91	76	15	19,7%
Atur registrat estrangers, serveis	515	387	128	33,1%
Atur registrat estrangers, busquen 1a ocupació	188	164	24	14,6%

Font: elaboració pròpia a partir de dades del Departament de Treball de la Generalitat de Catalunya

L'atur ha augmentat entre els homes al novembre i ha baixat entre les dones

Durant el mes de novembre l'atur va augmentar entre els homes de 26 persones, mentre que es va reduir de 53 persones entre les dones. La més gran reducció per col·lectius, però, la trobem entre els joves menors de 30 anys, especialment aquells que buscaven el seu primer lloc de treball.

Per sectors, hi ha hagut escàs moviment de xifres respecte del mes anterior: l'atur ha augmentat d'onze persones a la construcció i de vuit a la indústria, mentre que s'ha reduït de 14 persones als serveis. Aquestes xifres, combinades amb la reducció del nombre de persones aturades que buscaven el seu primer lloc de treball, dona com a resultat que en total la xifra d'aturats ha baixat de 27 persones al novembre.

Atur registrat, evolució mensual	Octubre 2020	Setembre 2020	Variació mensual	
			Absoluta	Relativa
Atur registrat	5.427	5.454	-27	-0,5%
Atur registrat de llarga durada (més de 2 anys)	1.287	1.256	31	2,5%
Atur registrat, homes	2.259	2.233	26	1,2%
Atur registrat, dones	3.168	3.221	-53	-1,6%
Atur registrat, població jove (16 a 29 a.)	866	934	-68	-7,3%
Atur registrat estrangers	860	841	19	2,3%
Atur registrat, homes estrangers	351	336	15	4,5%
Atur registrat, dones estrangeres	509	505	4	0,8%
Atur registrat, població jove (16 a 29 a.) estrangera	125	129	-4	-3,1%
Atur registrat sector primari	23	24	-1	-4,2%
Atur registrat indústria	641	633	8	1,3%
Atur registrat construcció	397	386	11	2,8%
Atur registrat serveis	4.008	4.022	-14	-0,3%
Atur registrat busquen 1a ocupació	358	389	-31	-8,0%
Atur registrat estrangers, sector primari	12	11	1	9,1%
Atur registrat estrangers, indústria	54	52	2	3,8%
Atur registrat estrangers, construcció	91	86	5	5,8%
Atur registrat estrangers, serveis	515	499	16	3,2%
Atur registrat estrangers, busquen 1a ocupació	188	193	-5	-2,6%

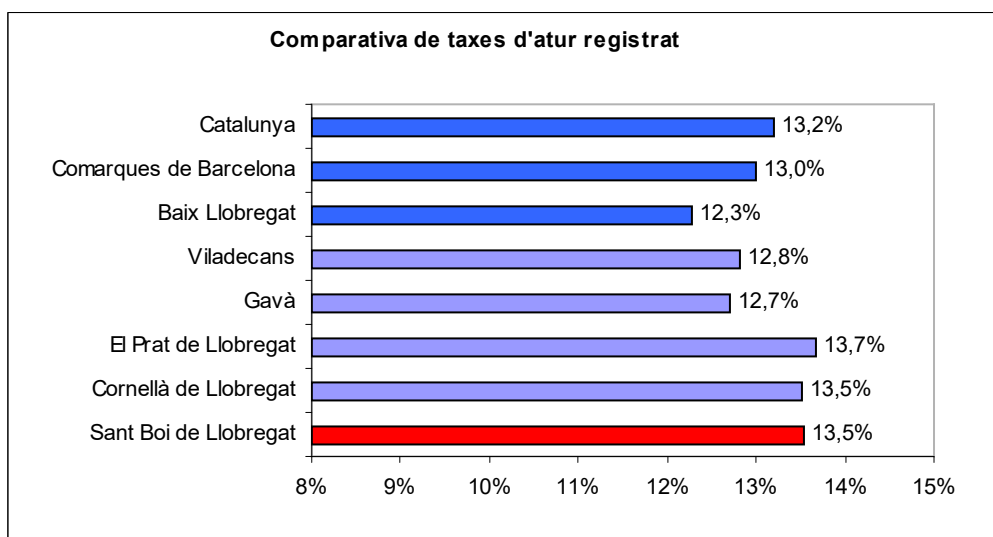
Font: elaboració pròpia a partir de dades del Departament de Treball de la Generalitat de Catalunya

La taxa d'atur no pateix variacions al nostre entorn geogràfic

Durant el novembre la taxa d'atur no va variar ni al Baix Llobregat, ni a la demarcació de Barcelona ni al conjunt de Catalunya. Als municipis del nostre entorn, o bé tampoc no va variar, o com és el cas de Sant Boi, les variacions van ser molt lleus.

Als municipis a on hi va haver algun canvi a la taxa d'atur registrat, van oscil·lar entre augments d'una dècima, com ara a Cornellà o Gavà, o descensos d'una dècima a Sant Boi o El Prat.

COMPARATIVA	Atur registrat	Població activa registrada	Taxa d'atur registral	Taxa d'atur OCTUBRE	Variació mes anterior
Sant Boi de Llobregat	5.427	40.104	13,5%	13,6%	-0,1
Cornellà de Llobregat	5.857	43.362	13,5%	13,4%	0,1
El Prat de Llobregat	4.179	30.575	13,7%	13,8%	-0,1
Gavà	2.721	21.405	12,7%	12,6%	0,1
Viladecans	4.097	31.992	12,8%	12,8%	0,0
Baix Llobregat	47.833	389.603	12,3%	12,3%	0,0
Comarques de Barcelona	350.830	2.699.256	13,0%	13,0%	0,0
Catalunya	484.748	3.669.844	13,2%	13,2%	0,0



Font: elaboració pròpia a partir de dades del Departament de Treball de la Generalitat de Catalunya, Programa Hermes de la Diputació de Barcelona i web de l'Institut d'Estadística de Catalunya