



AJUNTAMENT DE SANT BOI DE LLOBREGAT



# **BUTLLETÍ ESTADÍSTIC DE SANT BOI**

**Atur registrat**

Març 2021

**OBSERVATORI DE LA CIUTAT**

## CONTINGUTS

<b>Taxa d'atur registrat. Resum de dades.....</b>	<b>3</b>
La taxa d'atur es redueix de dues dècimes durant el març	
<b>Variació interanual de l'atur.....</b>	<b>4</b>
Actualment hi ha gairebé un 20% més d'aturats que fa un any	
<b>Variació mensual de l'atur.....</b>	<b>5</b>
Al març hi ha 87 persones aturades menys que al febrer	
<b>Comparativa de la taxa d'atur amb el nostre entorn geogràfic.....</b>	<b>6</b>
Sant Boi segueix registrant una de les taxes d'atur més altes de la comarca	

### NOTA METODOLÒGICA:

A partir del juliol del 2014 el Departament d'Empresa i Ocupació va començar a oferir trimestralment un indicador anomenat "taxa d'atur registrat" a escala municipal. Aquest indicador es calcula a partir del nombre d'aturats registrats i la població activa local, calculada com a la suma de l'atur registrat i de la població d'entre 16 i 64 anys afiliada a la Seguretat Social resident al municipi.

Aquest mètode de càlcul substitueix el fet servir fins ara, que estimava la població activa local a partir de la taxa d'activitat de l'Enquesta de Població Activa a la demarcació de Barcelona, que es projectava sobre la xifra de població resident segons Padró d'Habitants.

En conseqüència, a partir d'ara l'indicador d'atur que es publicarà per part de l'Observatori de Ciutat seguirà aquesta nova metodologia per tal d'evitar la convivència de dues taxes d'atur calculades amb metodologia diferent, tal i com han acordat els Observatoris de la Xarxa d'Observatoris del Desenvolupament Econòmic, com ara el del Consell Comarcal del Baix Llobregat o el de la Diputació de Barcelona.

**En conseqüència, les dades d'atur registrat no pateixen cap variació. L'adopció per part de l'Observatori de la metodologia del Departament d'Empresa i Ocupació només afecta a les taxes d'atur registrat.**

**D'altra banda, l'adopció d'aquesta metodologia suposa que les taxes d'atur històriques que publiqui l'Observatori d'ara en endavant no coincideixin amb les publicades en informes anteriors.**

Ajuntament de Sant Boi de Llobregat

**Unitat d'Assistència a la  
Planificació i l'Avaluació**

Plaça de l'Ajuntament, 1  
08830 Sant Boi de Llobregat  
Tel. 93 635 12 00

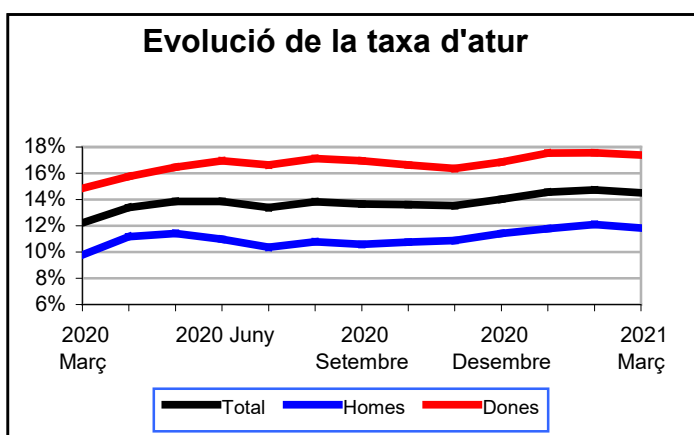
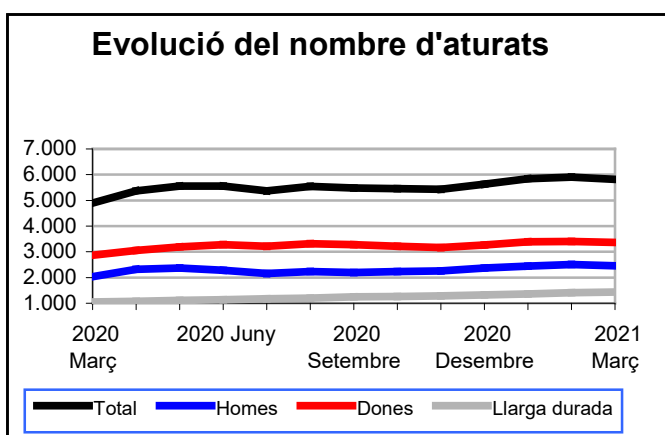
[planific@santboi.cat](mailto:planific@santboi.cat)  
<http://observatori.santboi.cat>

## La taxa d'atur es redueix de dues dècimes durant el març

La taxa d'atur registrat a la finalització del mes de març va situar-se en el 14,5% de la població activa, dues dècimes menys que la registrada el mes anterior.

L'atur s'ha reduït tant entre homes, passant del 12,1 a l'11,8%, i entre les dones, entre les que la taxa d'atur registrat ha passat del 17,6 al 17,4%. El diferencial d'atur entre homes i dones es manté aproximadament igual, amb un taxa d'atur femení 5,6 punts per sobre de la taxa d'atur masculina.

TAXES D'ATUR REGISTRAT	Març 2021	Febrer 2021	Març 2020
	% sobre total d'actius		
Taxa d'atur	14,5%	14,7%	12,2%
Taxa d'atur masculí	11,8%	12,1%	9,8%
Taxa d'atur femení	17,4%	17,6%	14,8%
	% sobre total d'aturats		
Aturats de llarga durada (més de dos anys)	24,7%	23,9%	21,5%



Font: elaboració pròpia a partir de dades del Departament de Treball de la Generalitat de Catalunya, Programa Hermes de la Diputació de Barcelona i web de l'Institut d'Estadística de Catalunya

## Actualment hi ha gairebé un 20% més d'aturats que fa un any

Durant els darrers dotze mesos el nombre total de persones en situació d'atur registrat a Sant Boi ha passat de les 4.900 a les 5.822, un increment interanual del 18,8%. Cal tenir en compte que ara just fa un any les xifres d'atur presentaven un important augment degut a l'inici de la crisi sanitària provocada per la covid-19.

L'atur ha escrut més entre els homes (+21%) que entre les dones (+17%), encara que en xifres absolutes hi ha moltes més dones aturades que no pas homes, concretament 3.368 aturades i 2.454 aturats.

Per sectors, tots han patit una evolució negativa de les xifres durant el darrer any. En termes realatius, els sectors més castigats han estat la indústria (20% més d'atur) i els serveis (18,5% d'increment), encara que en xifres absolutes el sector serveis és el que més nous aturats ha generat, amb 679 persones més que les que hi havia un any abans, o el que és el mateix, el 74% de l'increment de l'atur prové del sector serveis. Cal tenir en compte, però, que aquest sector ocupa aproximadament 3 de cada 4 persones que tenen feina.

Atur registrat, evolució interanual	Març 2021	Març 2020	Variació interanual	
			Absoluta	Relativa
Atur registrat	5.822	4.900	922	18,8%
Atur registrat de llarga durada (més de 2 anys)	1.440	1.055	385	36,5%
Atur registrat, homes	2.454	2.027	427	21,1%
Atur registrat, dones	3.368	2.873	495	17,2%
Atur registrat, població jove (16 a 29 a.)	1.000	818	182	22,2%
Atur registrat estrangers	940	734	206	28,1%
Atur registrat, homes estrangers	402	310	92	29,7%
Atur registrat, dones estrangeres	538	424	114	26,9%
Atur registrat, població jove (16 a 29 a.) estrangera	153	116	37	31,9%
Atur registrat sector primari	24	22	2	9,1%
Atur registrat indústria	675	564	111	19,7%
Atur registrat construcció	396	355	41	11,5%
Atur registrat serveis	4.341	3.662	679	18,5%
Atur registrat busquen 1a ocupació	386	297	89	30,0%
Atur registrat estrangers, sector primari	13	11	2	18,2%
Atur registrat estrangers, indústria	58	46	12	26,1%
Atur registrat estrangers, construcció	92	86	6	7,0%
Atur registrat estrangers, serveis	580	432	148	34,3%
Atur registrat estrangers, busquen 1a ocupació	187	159	28	17,6%

Font: elaboració pròpia a partir de dades del Departament de Treball de la Generalitat de Catalunya

## Al març hi ha 87 persones aturades menys que al febrer

Lleu millora de les xifres d'atur registrat en relació al mes de febrer, després d'uns quants mesos d'augment petits però sostinguts. En relació al mes anterior, a la finalització del darrer mes hi havia 87 persones aturades menys, un descens de l'1,5%.

El sector serveis és el que ha fet baixar lleugerament les xifres d'atur durant el març, ja que la resta de sectors practicament no presenten variacions en xifres absolutes, encara que aquestes ínfimes variacions són a la baixa.

Atur registrat, evolució mensual	Març 2021	Febrer 2021	Variació mensual	
			Absoluta	Relativa
Atur registrat	5.822	5.909	-87	-1,5%
Atur registrat de llarga durada (més de 2 anys)	1.440	1.411	29	2,1%
Atur registrat, homes	2.454	2.510	-56	-2,2%
Atur registrat, dones	3.368	3.399	-31	-0,9%
Atur registrat, població jove (16 a 29 a.)	1.000	1.010	-10	-1,0%
Atur registrat estrangers	940	941	-1	-0,1%
Atur registrat, homes estrangers	402	405	-3	-0,7%
Atur registrat, dones estrangeres	538	536	2	0,4%
Atur registrat, població jove (16 a 29 a.) estrangera	153	150	3	2,0%
Atur registrat sector primari	24	24	0	0,0%
Atur registrat indústria	675	681	-6	-0,9%
Atur registrat construcció	396	401	-5	-1,2%
Atur registrat serveis	4.341	4.422	-81	-1,8%
Atur registrat busquen 1a ocupació	386	381	5	1,3%
Atur registrat estrangers, sector primari	13	13	0	0,0%
Atur registrat estrangers, indústria	58	57	1	1,8%
Atur registrat estrangers, construcció	92	94	-2	-2,1%
Atur registrat estrangers, serveis	580	586	-6	-1,0%
Atur registrat estrangers, busquen 1a ocupació	187	191	-4	-2,1%

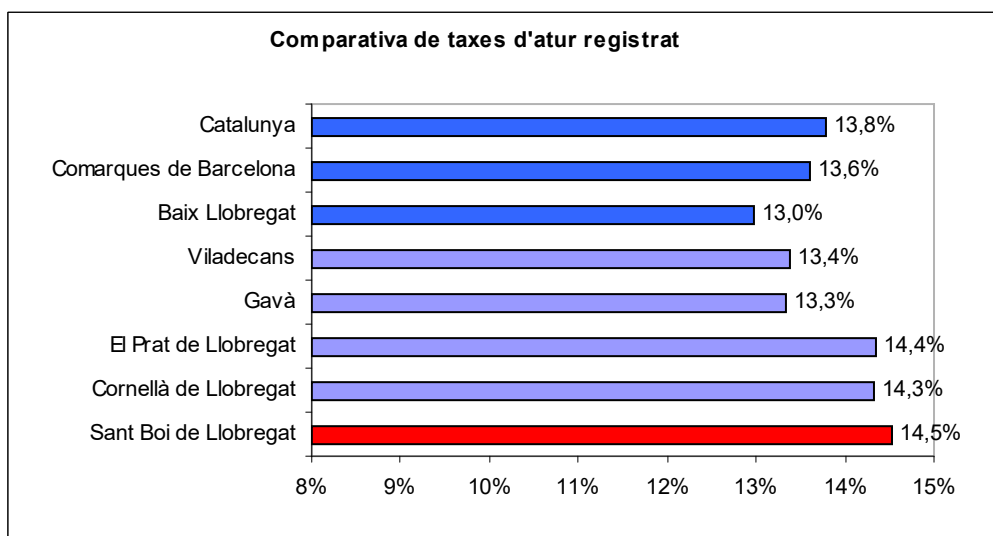
Font: elaboració pròpia a partir de dades del Departament de Treball de la Generalitat de Catalunya

## Sant Boi segueix registrant una de les taxes d'atur més altes de la comarca

Malgrat el descens a la taxa d'atur registrat al març, descens que també ha estat generalitzat al conjunt del nostre entorn, el nostre municipi continua presentant una de les taxes d'atur més altes del Baix Llobregat, concretament del 14,5%, un punt i mig per sobre la mitjana comarcal, que és del 13%.

Al conjunt de Catalunya la taxa d'atur, igual que a Sant Boi, s'ha reduït de dues dècimes, per una dècima de reducció a la demarcació de Barcelona. Als municipis més propers, l'evolució de les xifres oscil·la entre la no variació a Cornellà i el descens de quatre dècimes a Viladecans.

COMPARATIVA	Atur registrat	Població activa registrada	Taxa d'atur registral	Taxa d'atur FEBRER	Variació mes anterior
<b>Sant Boi de Llobregat</b>	<b>5.822</b>	<b>40.104</b>	<b>14,5%</b>	<b>14,7%</b>	<b>-0,2</b>
Cornellà de Llobregat	6.207	43.362	14,3%	14,3%	0,0
El Prat de Llobregat	4.390	30.575	14,4%	14,6%	-0,2
Gavà	2.852	21.405	13,3%	13,5%	-0,2
Viladecans	4.277	31.992	13,4%	13,8%	-0,4
Baix Llobregat	50.532	389.603	13,0%	13,1%	-0,2
Comarques de Barcelona	367.237	2.699.256	13,6%	13,7%	-0,1
Catalunya	505.900	3.669.844	13,8%	14,0%	-0,2



Font: elaboració pròpia a partir de dades del Departament de Treball de la Generalitat de Catalunya, Programa Hermes de la Diputació de Barcelona i web de l'Institut d'Estadística de Catalunya