

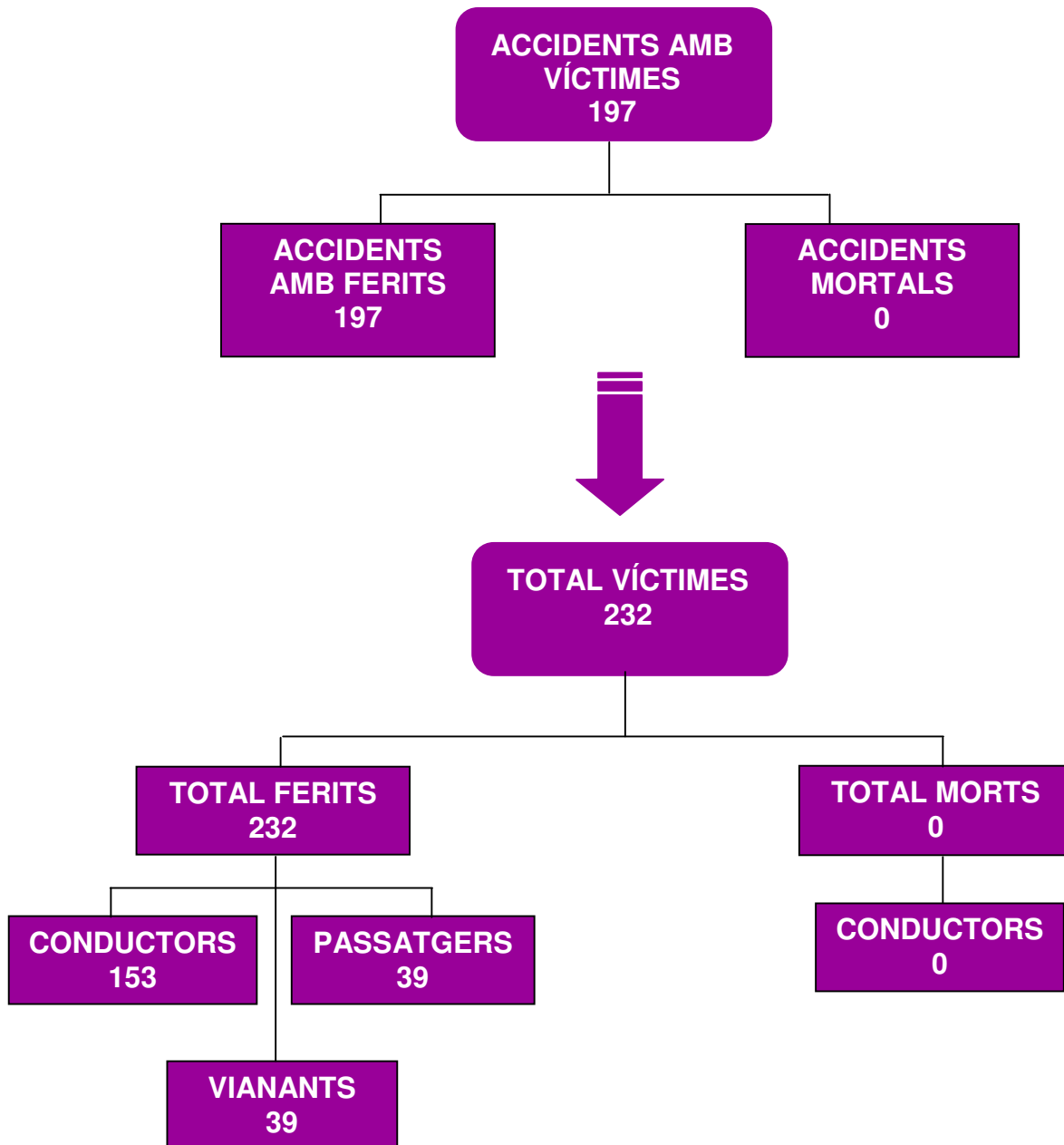


## ANÀLISI DE L'ACCIDENTALITAT AMB VÍCTIMES ANY 2020

<b>1. ELS ACCIDENTS AMB VÍCTIMES.....</b>	<b>2</b>
Gràfic 1. Esquema dels accidents amb víctimes .....	2
Taula 1. Gravetat dels accidents amb víctimes .....	3
Gràfic 2. Els accidents amb víctimes    Gràfic 3. Desglossament de les col·lisions i .....	3
a l'any 2020 per tipus    xocs registrats durant l'any 2020 .....	3
Taula 2. Accidents amb víctimes segons el tipus d'accident.....	3
<b>2. LA PERSONA.....</b>	<b>4</b>
Gràfic 4. Víctimes d'accidents a l'any 2020 segons la seva condició .....	4
Taula 3. Les víctimes segons el tipus d'accident.....	4
Taula 4. Lesivitat de les víctimes .....	5
Taula 5. Lesivitat dels vianants.....	5
Taula 6. Vianants atropellats per franja d'edat.....	5
Taula 7. Lesivitat dels vianants atropellats per franja d'edat.....	6
Taula 8. Lesivitat dels conductors de bicicletes.....	6
Taula 9. Lesivitat dels conductors de bicicletes per franja d'edat.....	6
Taula 10. Lesivitat dels ocupants de ciclomotors.....	6
Taula 11. Lesivitat dels ocupants de ciclomotors per franja d'edat.....	7
Taula 12. Lesivitat dels ocupants de motocicletes.....	7
Taula 13. Lesivitat dels ocupants de motocicletes per franja d'edat.....	7
Taula 14. Lesivitat dels ocupants de turismes.....	7
Taula 15. Lesivitat dels ocupants de turismes per franja d'edat.....	8
Gràfic 5. Víctimes per franja d'edat i gènere .....	8
Taula 16. Proves d'alcoholèmia practicades als implicats en accidents amb víctimes.....	8
<b>3. ELS VEHICLES .....</b>	<b>9</b>
Gràfic 6. Mitjans de locomoció implicats en accidents amb víctimes durant l'any 2020...	9
Taula 17. Unitats implicades als accidents amb víctimes .....	9
Gràfic 7. Mitjans de locomoció implicats en accidents amb víctimes.....	10
Taula 18. Lesivitat de les víctimes segons unitat.....	11
<b>4. LA VIA .....</b>	<b>12</b>
Taula 19. Accidents amb víctimes segons el lloc de l'accident.....	12
Taula 20. Accidents amb víctimes segons el tipus d'intersecció .....	12
Taula 21. Tipus de prioritat als accidents ocorreguts a les interseccions.....	12
Taula 22. Lluminositat al moment de l'accident.....	12
Taula 23. Climatologia al moment de l'accident.....	12

## 1. Els accidents amb víctimes

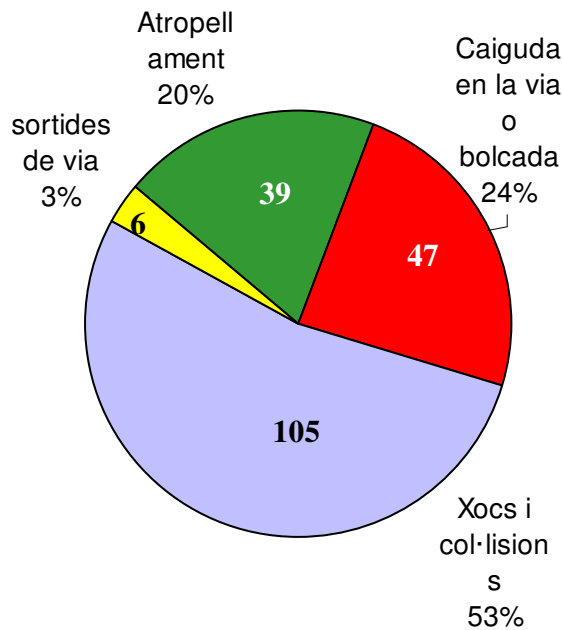
Gràfic 1. Esquema dels accidents amb víctimes



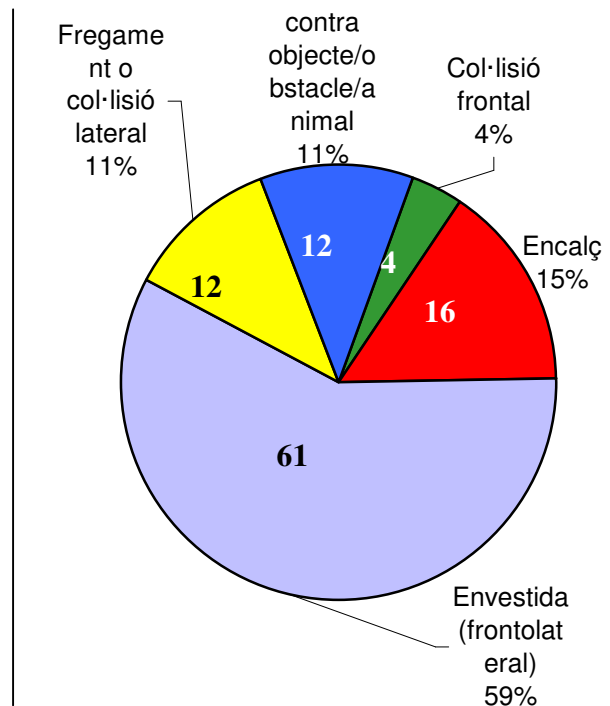
Taula 1. Gravetat dels accidents amb víctimes

Gravetat	2018	2019	2020
Accident mortal	0	3	0
Accident greu	14	19	10
Accident lleu	258	219	187
<b>TOTAL</b>	<b>272</b>	<b>241</b>	<b>197</b>

Gràfic 2. Els accidents amb víctimes a l'any 2020 per tipus



Gràfic 3. Desglossament de les col·lisions i xocs registrats durant l'any 2020

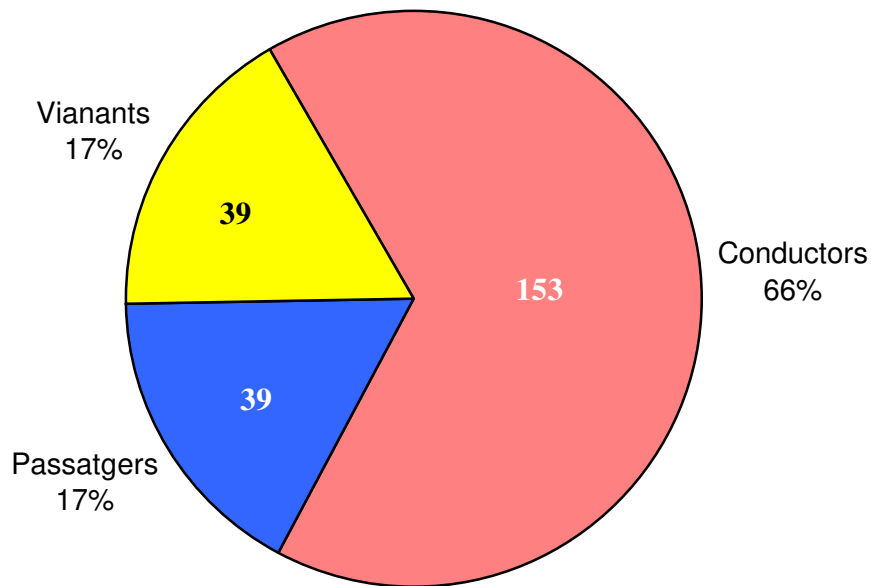


Taula 2. Accidents amb víctimes segons el tipus d'accident.

Tipus d'accident	2018	2019	2020
Altres (incendi, explosió...)	4	0	0
Atropellament	47	51	39
Caiguda en la via o bolcada	39	41	47
Col·lisió frontal	8	5	4
Encaix	49	42	16
Envestida (frontolateral)	79	66	61
Fregament o col·lisió lateral	14	17	12
Resta de sortides de via	0	3	1
Sortida de via amb bolcada	2	2	0
Sortida de via amb xoc o col·lisió	7	5	5
Xoc contra objecte/obstacle	22	9	12
Xoc amb animal a la calçada	1	0	0
<b>TOTAL</b>	<b>272</b>	<b>241</b>	<b>197</b>

## 2. La persona

Gràfic 4. Víctimes d'accidents a l'any 2020 segons la seva condició



Taula 3. Les víctimes segons el tipus d'accident

Tipus d'accident	2018	2019	2020
Altres (incendi, explosió...)	8	0	0
Atropellament	52	56	42 <sup>1</sup>
Caiguda en la via o bolcada	42	45	52
Col·lisió frontal	12	8	4
Encalç	58	59	24
Investida (frontolateral)	103	83	78
Fregament o col·lisió lateral	16	20	12
Resta de sortides de via	0	6	2
Sortida de via amb bolcada	2	2	0
Sortida de via amb xoc / col·lisió	8	6	5
Xoc amb animal a la calçada	1	0	0
Xoc contra objecte/obstacle	31	11	13
<b>TOTAL</b>	<b>333</b>	<b>296</b>	<b>232</b>

<sup>1</sup> 39 atropellaments van causar 42 víctimes, de les quals 39 van ser vianants, 2 conductors de motocicletes i 1 conductor de turisme.



Taula 4. Lesivitat de les víctimes

Lesivitat	2018	2019	2020
Mort (24h a 30d posteriors accident)	0	0	0
Mort (dins 24h posteriors accident)	0	3	0
Ferit greu: hospitalització superior 24h	16	19	12
Hospitalització fins 24h	252	192	152
Amb assistència sanitària d'ambulància o SAMU en el lloc de l'accident i sense trasllat a hospital	48	70	32
Rebutja assistència sanitària	17	12	36
<b>TOTAL</b>	<b>333</b>	<b>296</b>	<b>232</b>

Taula 5. Lesivitat dels vianants

Lesivitat	2018	2019	2020
Mort (24h a 30d posteriors accident)	0	0	0
Ferit greu: hospitalització superior 24h	5	9	2
Hospitalització fins 24h	42	38	34
Amb assistència sanitària d'ambulància o SAMU en el lloc de l'accident i sense trasllat a hospital	4	4	0
Rebutja assistència sanitària	1	2	3
Il·lès	1	1	1

Taula 6. Vianants atropellats per franja d'edat

Edat	2018	2019	2020
No especificat	1	0	5
De 0 a 14 anys	9	5	7
De 15 a 24 anys	5	9	6
De 25 a 34 anys	3	2	5
De 35 a 44 anys	5	7	6
De 45 a 54 anys	7	6	6
De 55 a 64 anys	7	9	3
De 65 a 74 anys	9	6	1
Més de 74 anys	6	9	0
<b>TOTAL</b>	<b>52</b>	<b>53</b>	<b>39</b>



Taula 7. Lesivitat dels vianants atropellats per franja d'edat.

Edat	Ferit greu: hospitalització superior 24h	Hospitalització fins 24h	Rebutja assistència sanitària
Sense determinar	1	4	
De 0 a 14 anys		6	1
De 15 a 24 anys		6	
De 25 a 34 anys		4	1
De 35 a 44 anys	1	5	
De 45 a 54 anys		5	1
De 55 a 64 anys		3	
De 65 a 74 anys		1	

Taula 8. Lesivitat dels conductors de bicicletes.

Lesivitat	2018	2019	2020
Mort (dins 24h posteriors accident)	0	1	0
Ferit greu: hospitalització superior 24h	0	1	0
Hospitalització fins 24h	12	11	20
Amb assistència sanitària d'ambulància o SAMU en el lloc de l'accident i sense trasllat a hospital	1	3	0
Rebutja assistència sanitària	0	0	2
Il·lès	3	2	2

Taula 9. Lesivitat dels conductors de bicicletes per franja d'edat.

Edat	Hospitalització fins 24h	Rebutja assistència sanitària
Sense determinar	1	
De 0 a 14 anys	3	
De 15 a 24 anys	6	1
De 25 a 34 anys	2	
De 35 a 44 anys	3	
De 45 a 54 anys	3	1
De 55 a 64 anys	2	

Taula 10. Lesivitat dels ocupants de ciclomotors.

Lesivitat	2018	2019	2020
Ferit greu: hospitalització superior 24h	0	0	2
Hospitalització fins 24h	13	6	7
Amb assistència sanitària d'ambulància o SAMU en el lloc de l'accident i sense trasllat a hospital	2	3	1
Rebutja assistència sanitària	1	1	1



Taula 11. Lesivitat dels ocupants de ciclomotors per franja d'edat.

Edat	Ferit greu: hospitalització superior 24h	Hospitalització fins 24h	Assistència sanitària al lloc i sense trasllat a hospital	Rebutja assistència sanitària
De 15 a 24 anys	2	5		
De 25 a 34 anys			1	
De 35 a 44 anys		2		1
De 45 a 54 anys				
De 55 a 64 anys				

Taula 12. Lesivitat dels ocupants de motocicletes.

Lesivitat	2018	2019	2020
Mort (dins 24h posteriors accident)	0	2	0
Ferit greu: hospitalització superior 24h	4	7	6
Hospitalització fins 24h	88	65	47
Amb assistència sanitària d'ambulància o SAMU en el lloc de l'accident i sense trasllat a hospital	11	17	13
Rebutja assistència sanitària	3	4	8

Taula 13. Lesivitat dels ocupants de motocicletes per franja d'edat.

Edat	Ferit greu: hospitalització superior 24h	Hospitalització fins 24h	Assistència sanitària al lloc i sense trasllat a hospital	Rebutja assistència sanitària
De 0 a 14 anys				
De 15 a 24 anys		4	4	
De 25 a 34 anys	2	15	2	2
De 35 a 44 anys	3	11	5	1
De 45 a 54 anys	1	14	2	4
De 55 a 64 anys		3		1
De 65 a 74 anys				

Taula 14. Lesivitat dels ocupants de turismes.

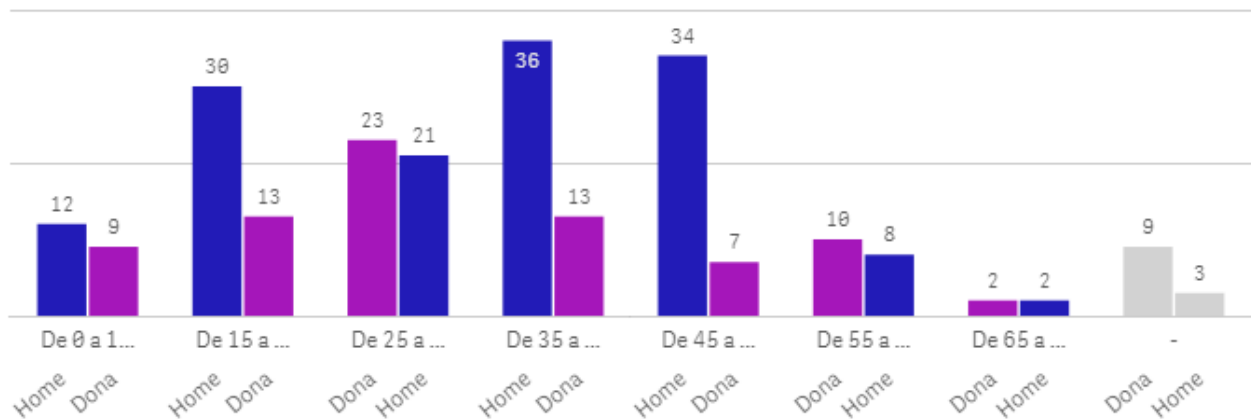
Lesivitat	2018	2019	2020
Ferit greu: hospitalització superior 24h	5	1	1
Hospitalització fins 24h	82	63	28
Amb assistència sanitària d'ambulància o SAMU en el lloc de l'accident i sense trasllat a hospital	29	32	13
Rebutja assistència sanitària	7	4	18
Es desconeix	0	5	3

Taula 15. Lesivitat dels ocupants de turismes per franja d'edat.

Edat	Ferit greu: hospitalització superior 24h	Hospitalització fins 24h	Assistència sanitària al lloc i sense trasllat a hospital	Rebutja assistència sanitària
Sense determinar			1	
De 0 a 14 anys		3	1	4
De 15 a 24 anys		3	5	2
De 25 a 34 anys		7	1	3
De 35 a 44 anys	1	7	2	1
De 45 a 54 anys		2	2	3
De 55 a 64 anys		4	1	3
De 65 a 74 anys		1		2
Més de 74 anys				

Gràfic 5. Víctimes per franja d'edat i gènere

Víctimes per franja d'edat i gènere



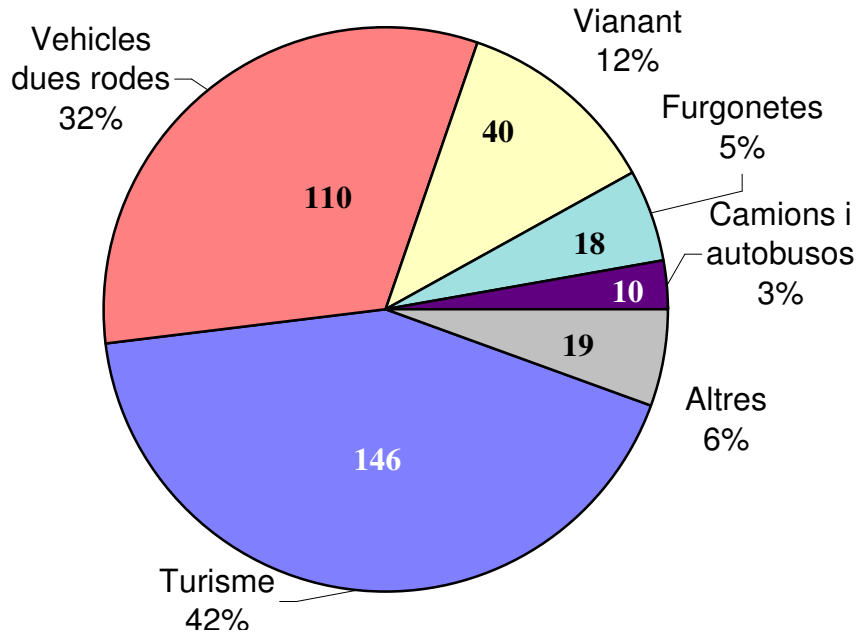
Taula 16. Proves d'alcoholèmia practicades als implicats en accidents amb víctimes.

Proves d'alcoholèmia	2018	2019	2020
Es desconeix	236	158	196
Negativa	60	127	76
No realitzada per altres motius	179	145	44
No realitzada, assistència sanitària urgent	16	3	5
No realitzada, es nega	1	2	1
Positiva	25	6	12



### 3. Els vehicles

Gràfic 6. Mitjans de locomoció implicats en accidents amb víctimes durant l'any 2020

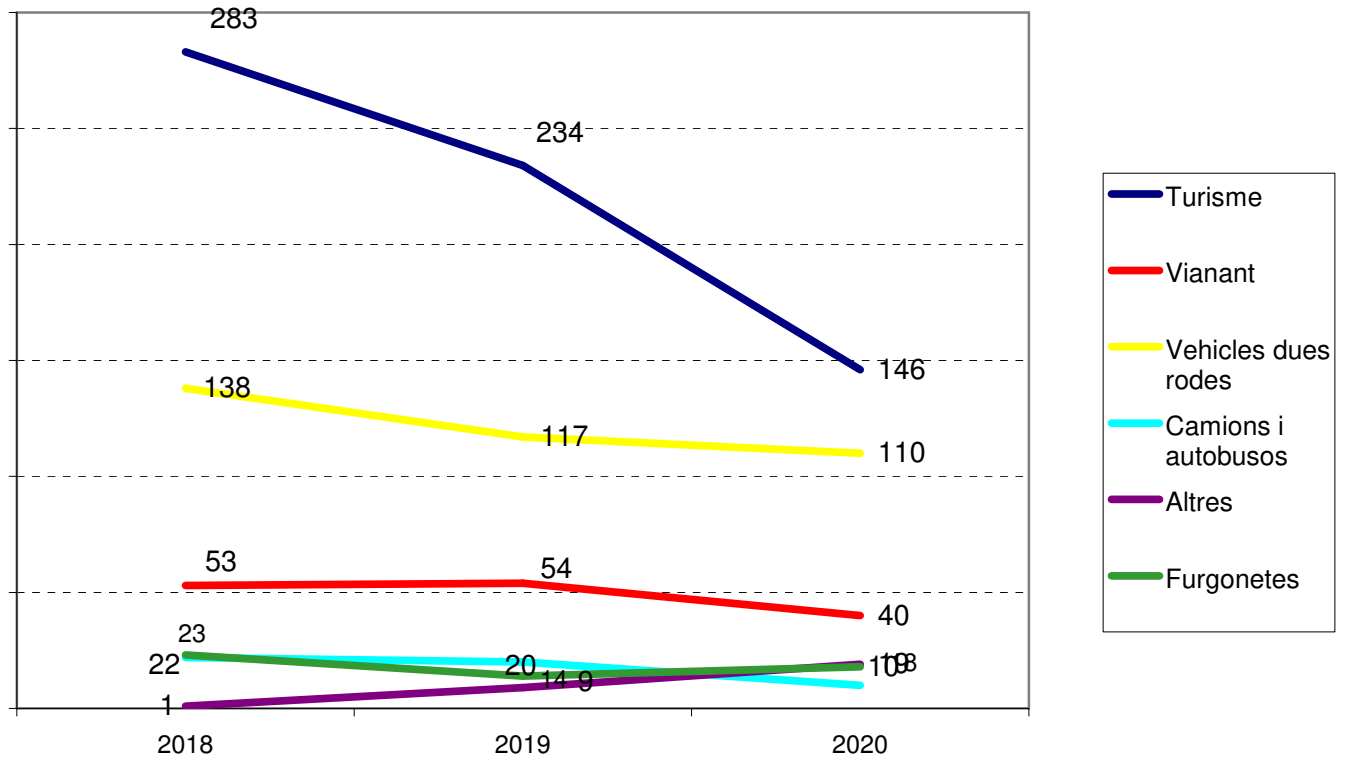


Taula 17. Unitats implicades als accidents amb víctimes

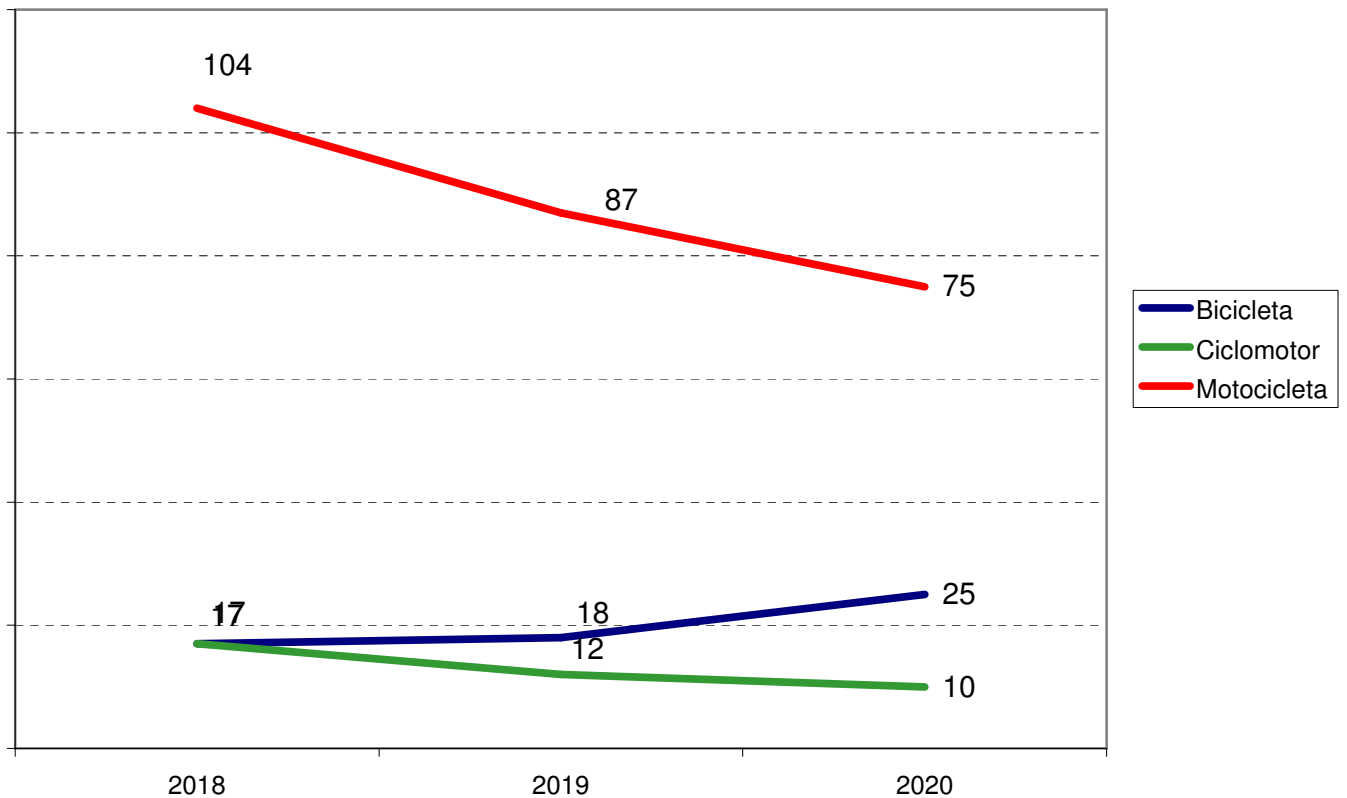
Tipus Unitat	2018	2019	2020
Altres vehicles amb motor	1	3	5
Altres vehicles sense motor	0	4	14
Autobús	11	9	4
Bicicleta	17	18	25
Camió rígid <= 3,5 tones	7	10	4
Camió rígid >= 3,5 tones	2	1	1
Ciclomotor	17	12	10
Furgoneta (mercaderies i passatgers)	23	14	18
Maquinària d'obres i serveis	0	0	0
Motocicleta	104	87	75
Quadricicle < 75cc	0	1	0
Quadricicle > 75 cc	0	0	0
Tot terreny	5	1	0
Tractor camió	2	0	1
Turisme	278	234	146
Vianant	53	54	40
<b>TOTAL</b>	<b>520</b>	<b>448</b>	<b>343</b>



Gràfic 7. Mitjans de locomoció implicats en accidents amb víctimes



Gràfic 8. Vehicles de dues rodes implicats en accidents amb víctimes





Taula 18. Lesivitat de les víctimes segons unitat.

Tipus de vehicle	Mort (dins 24h posteriors accident)	Ferit greu: hospitalització superior 24h	Hospitalització fins 24h	Assistència sanitària al lloc i sense trasllat a hospital	Rebutja assistència sanitària	Es desconeix	Il·lès
Altres vehicles amb motor			2		2		2
Altres vehicles sense motor			10	3	1		1
Autobús			4		1		4
Bicicleta		1	20	2	2		2
Camió rígid <= 3,5 tones							4
Camió rígid => 3,5 tones							1
Ciclomotor		2	7	1	1		
Furgoneta						1	17
Motocicleta		6	47	13	8		3
Tot terreny							
Tractor camió							1
Turisme		1	28	13	18	3	133
Vianant		2	34		3		1
<b>TOTAL</b>		<b>12</b>	<b>152</b>	<b>32</b>	<b>36</b>	<b>4</b>	<b>169</b>



## 4. La via

Taula 19. Accidents amb víctimes segons el lloc de l'accident

Lloc de l'accident	2018	2019	2020
Arribant o eixint intersecció fins 50 m.	3	6	2
Dintre intersecció	152	141	106
En secció	117	94	89
<b>TOTAL</b>	<b>272</b>	<b>241</b>	<b>197</b>

Taula 20. Accidents amb víctimes segons el tipus d'intersecció

Tipus d'intersecció	2018	2019	2020
Encreuament o intersecció en X o +	59	67	35
Enllaç d'entrada o eixida	3	1	2
Giratòria: glorieta	54	47	40
Intersecció en T o Y	39	32	31
<b>TOTAL</b>	<b>155</b>	<b>147</b>	<b>108</b>

Taula 21. Tipus de prioritat als accidents ocorreguts a les interseccions.

Tipus de prioritat	2018	2019	2020
No procedeix	117	96	89
Semàfor	30	20	16
Senyal Stop o "Cedeixi pas"	90	76	59
Sols marques viàries (inclou pas de vianants)	16	30	13
Sols norma prioritat de pas	19	19	20
<b>TOTAL</b>	<b>272</b>	<b>241</b>	<b>197</b>

Taula 22. Luminositat al moment de l'accident.

Luminositat	2018	2019	2020
Alba o capvespre	15	11	10
De dia, dia clar	182	168	125
De dia, dia fosc	18	7	10
De nit, il·luminació artificial insuficient	2	4	3
De nit, il·luminació artificial suficient	54	50	49
De nit, sense llum artificial	1	1	0
<b>TOTAL</b>	<b>272</b>	<b>241</b>	<b>197</b>

Taula 23. Climatologia al moment de l'accident.

Climatologia	2018	2019	2020
Bon temps	248	223	180
Calamarsa	0	0	0
Nevant	0	0	0
Pluja dèbil	22	14	16
Pluja forta	2	4	1
<b>TOTAL</b>	<b>272</b>	<b>241</b>	<b>197</b>