



AJUNTAMENT DE SANT BOI DE LLOBREGAT



BUTLLETÍ ESTADÍSTIC DE SANT BOI

Atur registrat

Abril 2021

OBSERVATORI DE LA CIUTAT

CONTINGUTS

| | |
|--|----------|
| Taxa d'atur registrat. Resum de dades..... | 3 |
| L'atur es redueix significativament durant l'abril | |
| Variació interanual de l'atur..... | 4 |
| Actualment hi ha 310 aturats més que fa un any | |
| Variació mensual de l'atur..... | 5 |
| Durant l'abril el nombre d'aturats s'ha reduït de 144 persones | |
| Comparativa de la taxa d'atur amb el nostre entorn geogràfic..... | 6 |
| Descens generalitzat de l'atur al nostre entorn geogràfic | |

NOTA METODOLÒGICA:

A partir del juliol del 2014 el Departament d'Empresa i Ocupació va començar a oferir trimestralment un indicador anomenat "taxa d'atur registrat" a escala municipal. Aquest indicador es calcula a partir del nombre d'aturats registrats i la població activa local, calculada com a la suma de l'atur registrat i de la població d'entre 16 i 64 anys afiliada a la Seguretat Social resident al municipi.

Aquest mètode de càlcul substitueix el fet servir fins ara, que estimava la població activa local a partir de la taxa d'activitat de l'Enquesta de Població Activa a la demarcació de Barcelona, que es projectava sobre la xifra de població resident segons Padró d'Habitants.

En conseqüència, a partir d'ara l'indicador d'atur que es publicarà per part de l'Observatori de Ciutat seguirà aquesta nova metodologia per tal d'evitar la convivència de dues taxes d'atur calculades amb metodologia diferent, tal i com han acordat els Observatoris de la Xarxa d'Observatoris del Desenvolupament Econòmic, com ara el del Consell Comarcal del Baix Llobregat o el de la Diputació de Barcelona.

En conseqüència, les dades d'atur registrat no pateixen cap variació. L'adopció per part de l'Observatori de la metodologia del Departament d'Empresa i Ocupació només afecta a les taxes d'atur registrat.

D'altra banda, l'adopció d'aquesta metodologia suposa que les taxes d'atur històriques que publiqui l'Observatori d'ara en endavant no coincideixin amb les publicades en informes anteriors.

Ajuntament de Sant Boi de Llobregat

**Unitat d'Assistència a la
Planificació i l'Avaluació**

Plaça de l'Ajuntament, 1
08830 Sant Boi de Llobregat
Tel. 93 635 12 00

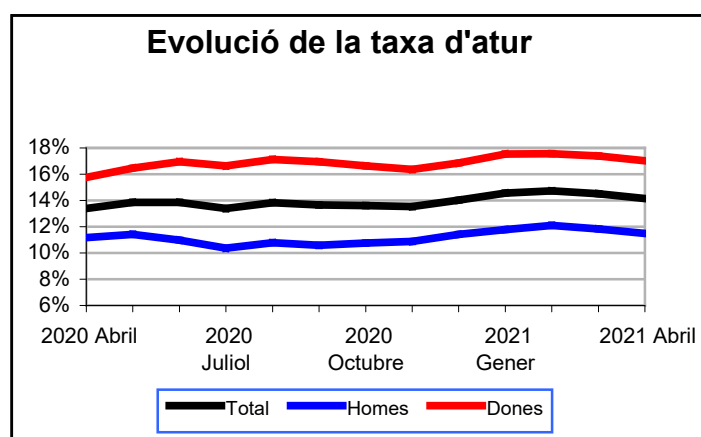
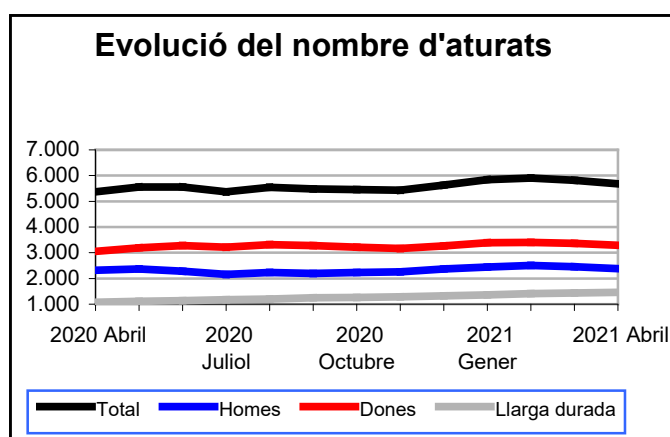
planific@santboi.cat
<http://observatori.santboi.cat>

L'atur es redueix significativament durant l'abril

La taxa d'atur registrat a Sant Boi es va reduir tres dècimes durant el mes d'abril, passant del 14,5 al 14,2% de la població activa. Malgrat això, la taxa d'atur actual supera la que es registrava ara fa un any, quan era vuit dècimes inferior, concretament del 13,4%.

Durant el darrer mes l'atur s'ha reduït de manera important tant entre homes com dones, en tots dos casos trobem que la taxa d'atur s'hi ha reduït de tres dècimes, descens que és encara més gran entre els joves menors de 30 anys, entre els que la taxa d'atur ha baixat quatre dècimes. Cal dir, però, que l'atur registrat no és una bona mesura de l'atur juvenil real ja que bona part dels joves aturats, si no tenen dret a prestació per desocupació, no s'inscriuen a les Oficines de Treball i per tant no figuren a aquest registre.

| TAXES D'ATUR REGISTRAT | Abril 2021 | Març 2021 | Abril 2020 |
|--|-------------------------|-----------|------------|
| | % sobre total d'actius | | |
| Taxa d'atur | 14,2% | 14,5% | 13,4% |
| Taxa d'atur masculí | 11,5% | 11,8% | 11,2% |
| Taxa d'atur femení | 17,0% | 17,4% | 15,8% |
| | % sobre total d'aturats | | |
| Aturats de llarga durada (més de dos anys) | 25,8% | 24,7% | 20,1% |



Font: elaboració pròpia a partir de dades del Departament de Treball de la Generalitat de Catalunya, Programa Hermes de la Diputació de Barcelona i web de l'Institut d'Estadística de Catalunya

Actualment hi ha 310 aturats més que fa un any

En relació a la finalització del mes d'abril del 2020, actualment hi ha 310 persones més que les que hi havia en situació d'atur registrat. Això suposa que hi ha gairebé un 6% més d'aturats que fa un any.

L'atur ha augmentat especialment entre les dones, amb un 8% més d'aturades, mentre que l'atur ha crescut un 2,8% entre els homes i un 4,7% entre els joves d'entre 16 i 29 anys.

Per sectors, el principal component de l'augment de l'atur és el sector serveis, que també és el que més població ocupa: actualment hi ha 209 persones aturades més a aquest sector que fa un any. També trobem més aturats que fa un any a la indústria, mentre que a l'agricultura i la construcció l'evolució de les xifres ha estat positiva i hi ha menys atur que fa un any, encara que aquests dos sectors són els que menys població ocupen i per tant els que tenen menor incidència sobre les xifres globals.

| Atur registrat, evolució interanual | Abril 2021 | Abril 2020 | Variació interanual | |
|---|------------|------------|---------------------|----------|
| | | | Absoluta | Relativa |
| Atur registrat | 5.678 | 5.368 | 310 | 5,8% |
| Atur registrat de llarga durada (més de 2 anys) | 1.466 | 1.079 | 387 | 35,9% |
| Atur registrat, homes | 2.385 | 2.319 | 66 | 2,8% |
| Atur registrat, dones | 3.293 | 3.049 | 244 | 8,0% |
| Atur registrat, població jove (16 a 29 a.) | 955 | 912 | 43 | 4,7% |
| Atur registrat estrangers | 900 | 793 | 107 | 13,5% |
| Atur registrat, homes estrangers | 372 | 355 | 17 | 4,8% |
| Atur registrat, dones estrangeres | 528 | 438 | 90 | 20,5% |
| Atur registrat, població jove (16 a 29 a.) estrangera | 150 | 122 | 28 | 23,0% |
| Atur registrat sector primari | 19 | 22 | -3 | -13,6% |
| Atur registrat indústria | 652 | 618 | 34 | 5,5% |
| Atur registrat construcció | 394 | 416 | -22 | -5,3% |
| Atur registrat serveis | 4.223 | 4.014 | 209 | 5,2% |
| Atur registrat busquen 1a ocupació | 390 | 298 | 92 | 30,9% |
| Atur registrat estrangers, sector primari | 9 | 11 | -2 | -18,2% |
| Atur registrat estrangers, indústria | 51 | 52 | -1 | -1,9% |
| Atur registrat estrangers, construcció | 96 | 100 | -4 | -4,0% |
| Atur registrat estrangers, serveis | 556 | 470 | 86 | 18,3% |
| Atur registrat estrangers, busquen 1a ocupació | 188 | 160 | 28 | 17,5% |

Font: elaboració pròpia a partir de dades del Departament de Treball de la Generalitat de Catalunya

Durant l'abril el nombre d'aturats s'ha reduït de 144 persones

En relació al mes passat, actualment hi ha 144 persones en situació d'atur registrat menys que les que hi havia llavors, un descens del 2,5% en un mes. El bon comportament de les xifres a la indústria i especialment els serveis en són la principal causa.

L'atur s'ha reduït tant entre els homes com entre les dones, i especialment entre els joves menors de 30 anys, amb un descens dins aquest col·lectiu del 4,5% durant l'abril.

| Atur registrat, evolució mensual | Abril 2021 | Març 2021 | Variació mensual | |
|---|------------|-----------|------------------|----------|
| | | | Absoluta | Relativa |
| Atur registrat | 5.678 | 5.822 | -144 | -2,5% |
| Atur registrat de llarga durada (més de 2 anys) | 1.466 | 1.440 | 26 | 1,8% |
| Atur registrat, homes | 2.385 | 2.454 | -69 | -2,8% |
| Atur registrat, dones | 3.293 | 3.368 | -75 | -2,2% |
| Atur registrat, població jove (16 a 29 a.) | 955 | 1.000 | -45 | -4,5% |
| Atur registrat estrangers | 900 | 940 | -40 | -4,3% |
| Atur registrat, homes estrangers | 372 | 402 | -30 | -7,5% |
| Atur registrat, dones estrangeres | 528 | 538 | -10 | -1,9% |
| Atur registrat, població jove (16 a 29 a.) estrangera | 150 | 153 | -3 | -2,0% |
| Atur registrat sector primari | 19 | 24 | -5 | -20,8% |
| Atur registrat indústria | 652 | 675 | -23 | -3,4% |
| Atur registrat construcció | 394 | 396 | -2 | -0,5% |
| Atur registrat serveis | 4.223 | 4.341 | -118 | -2,7% |
| Atur registrat busquen 1a ocupació | 390 | 386 | 4 | 1,0% |
| Atur registrat estrangers, sector primari | 9 | 13 | -4 | -30,8% |
| Atur registrat estrangers, indústria | 51 | 58 | -7 | -12,1% |
| Atur registrat estrangers, construcció | 96 | 92 | 4 | 4,3% |
| Atur registrat estrangers, serveis | 556 | 580 | -24 | -4,1% |
| Atur registrat estrangers, busquen 1a ocupació | 188 | 187 | 1 | 0,5% |

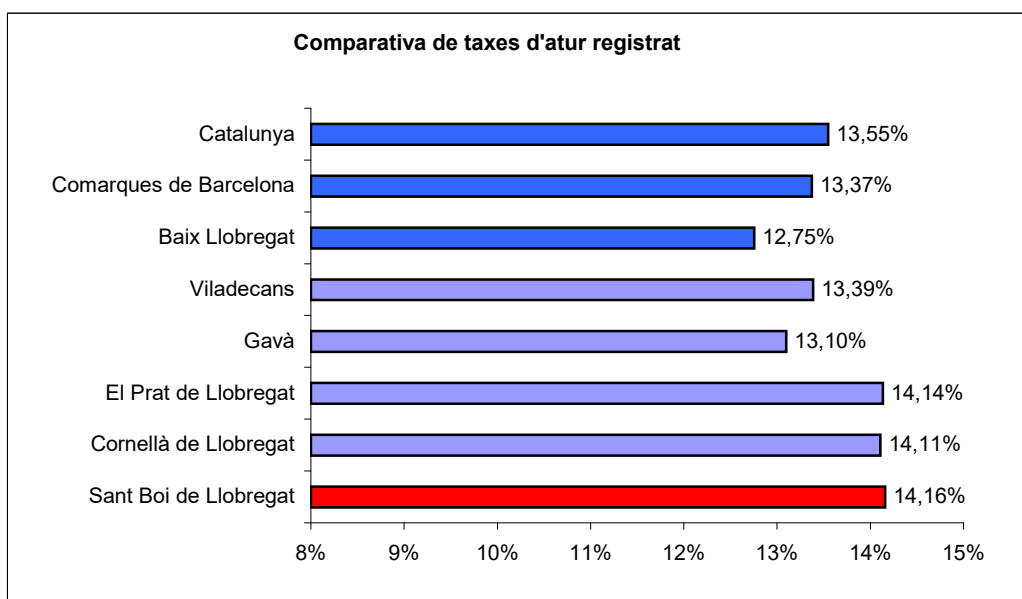
Font: elaboració pròpia a partir de dades del Departament de Treball de la Generalitat de Catalunya

Descens generalitzat de l'atur al nostre entorn geogràfic

Tant al conjunt del país com al Baix Llobregat, així com a la majoria dels municipis del nostre entorn, l'atur s'ha reduït durant el mes d'abril.

Al conjunt de Catalunya la taxa d'atur ha passat del 13,8 al 13,5% de la població activa, tres dècimes de descens, mentre que al Baix Llobregat i a la demarcació de Barcelona la reducció ha estat de dues dècimes. Als municipis més propers a Sant Boi, la variació de la taxa d'atur oscil·la entre les dues i les tres dècimes, excepte a Viladecans, on no s'hi ha registrat canvis durant l'abril.

| COMPARATIVA | Atur registrat | Població activa registrada | Taxa d'atur registral | Taxa d'atur MARÇ | Variació mes anterior |
|------------------------------|----------------|----------------------------|-----------------------|------------------|-----------------------|
| Sant Boi de Llobregat | 5.678 | 40.104 | 14,2% | 14,5% | -0,3 |
| Cornellà de Llobregat | 6.117 | 43.362 | 14,1% | 14,3% | -0,2 |
| El Prat de Llobregat | 4.322 | 30.575 | 14,1% | 14,4% | -0,3 |
| Gavà | 2.804 | 21.405 | 13,1% | 13,3% | -0,2 |
| Viladecans | 4.283 | 31.992 | 13,4% | 13,4% | 0,0 |
| Baix Llobregat | 49.690 | 389.603 | 12,8% | 13,0% | -0,2 |
| Comarques de Barcelona | 360.969 | 2.699.256 | 13,4% | 13,6% | -0,2 |
| Catalunya | 497.185 | 3.669.844 | 13,5% | 13,8% | -0,3 |



Font: elaboració pròpia a partir de dades del Departament de Treball de la Generalitat de Catalunya, Programa Hermes de la Diputació de Barcelona i web de l'Institut d'Estadística de Catalunya