



AJUNTAMENT DE SANT BOI DE LLOBREGAT



BUTLLETÍ ESTADÍSTIC DE SANT BOI

Atur registrat

Maig 2021

OBSERVATORI DE LA CIUTAT

CONTINGUTS

Taxa d'atur registrat. Resum de dades.....	3
La taxa d'atur registrat es situa per sota del 14%	
Variació interanual de l'atur.....	4
El nombre de persones aturades és aproximadament la mateixa que fa un any	
Variació mensual de l'atur.....	5
L'atur s'ha reduït de 101 persones durant el mes de maig	
Comparativa de la taxa d'atur amb el nostre entorn geogràfic.....	6
Descens generalitzat de l'atur al nostre entorn	

NOTA METODOLÒGICA:

A partir del juliol del 2014 el Departament d'Empresa i Ocupació va començar a oferir trimestralment un indicador anomenat "taxa d'atur registrat" a escala municipal. Aquest indicador es calcula a partir del nombre d'aturats registrats i la població activa local, calculada com a la suma de l'atur registrat i de la població d'entre 16 i 64 anys afiliada a la Seguretat Social resident al municipi.

Aquest mètode de càlcul substitueix el fet servir fins ara, que estimava la població activa local a partir de la taxa d'activitat de l'Enquesta de Població Activa a la demarcació de Barcelona, que es projectava sobre la xifra de població resident segons Padró d'Habitants.

En conseqüència, a partir d'ara l'indicador d'atur que es publicarà per part de l'Observatori de Ciutat seguirà aquesta nova metodologia per tal d'evitar la convivència de dues taxes d'atur calculades amb metodologia diferent, tal i com han acordat els Observatoris de la Xarxa d'Observatoris del Desenvolupament Econòmic, com ara el del Consell Comarcal del Baix Llobregat o el de la Diputació de Barcelona.

En conseqüència, les dades d'atur registrat no pateixen cap variació. L'adopció per part de l'Observatori de la metodologia del Departament d'Empresa i Ocupació només afecta a les taxes d'atur registrat.

D'altra banda, l'adopció d'aquesta metodologia suposa que les taxes d'atur històriques que publiqui l'Observatori d'ara en endavant no coincideixin amb les publicades en informes anteriors.

Ajuntament de Sant Boi de Llobregat

**Unitat d'Assistència a la
Planificació i l'Avaluació**

Plaça de l'Ajuntament, 1
08830 Sant Boi de Llobregat
Tel. 93 635 12 00

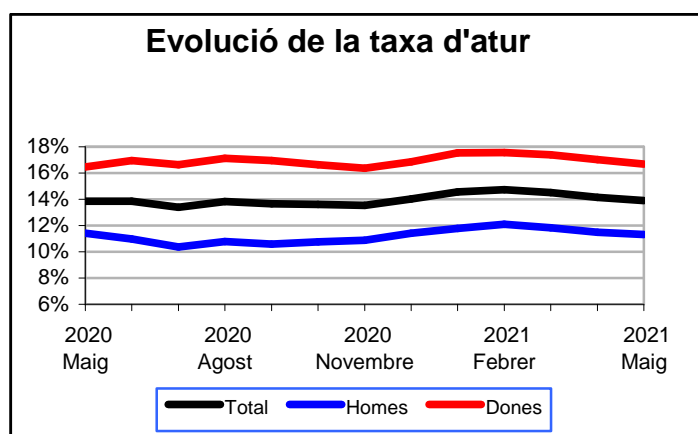
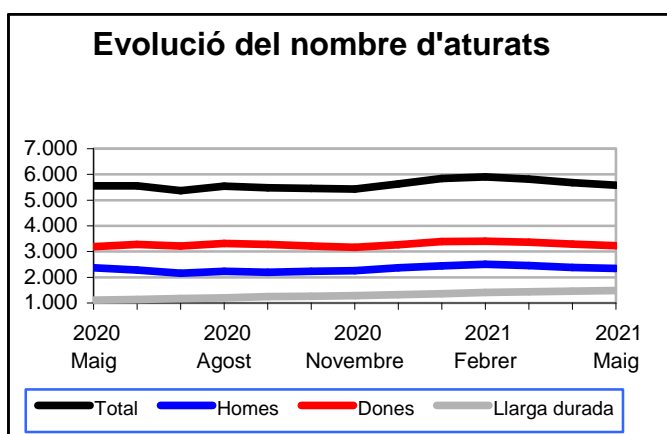
planific@santboi.cat
<http://observatori.santboi.cat>

La taxa d'atur registrat es situa per sota del 14%

L'atur registrat a Sant Boi va enfiar-se per sobre del 14% a finals de l'any 2020 i no ha estat fins aquest passat mes de maig que la taxa va tornar a baixar per sota d'aquest nivell, concretament del 13,9% de la població activa.

Aquesta baixada de la taxa d'atur ha estat de tres dècimes durant el mes de maig. Actualment Sant Boi registra exactament la mateixa taxa d'atur que fa un any, el 13,9%. Cal dir, però que mentre la taxa d'atur entre els homes és una dècima inferior a la registrada fa una any, la taxa d'atur entre les dones és dues dècimes per sobre.

TAXES D'ATUR REGISTRAT	Maig 2021	Abril 2021	Maig 2020
	% sobre total d'actius		
Taxa d'atur	13,9%	14,2%	13,9%
Taxa d'atur masculí	11,3%	11,5%	11,4%
Taxa d'atur femení	16,7%	17,0%	16,5%
	% sobre total d'aturats		
Aturats de llarga durada (més de dos anys)	26,7%	25,8%	19,9%



Font: elaboració pròpia a partir de dades del Departament de Treball de la Generalitat de Catalunya, Programa Hermes de la Diputació de Barcelona i web de l'Institut d'Estadística de Catalunya

El nombre de persones aturades és aproximadament la mateixa que fa un any

A la finalització del mes de maig el nombre de persones en situació d'atur registrat era de 5.577, 19 més que ara fa un any. Cal tenir present, però, que mentre el nombre d'aturades ha augmentat de 43 persones, el nombre d'aturats va baixar-ne de 24.

Per sectors, es registren descensos al nombre d'aturats a la construcció i els serveis, mentre que augmenta a la indústria.

Atur registrat, evolució interanual	Maig 2021	Maig 2020	Variació interanual	
			Absoluta	Relativa
Atur registrat	5.577	5.558	19	0,3%
Atur registrat de llarga durada (més de 2 anys)	1.488	1.106	382	34,5%
Atur registrat, homes	2.346	2.370	-24	-1,0%
Atur registrat, dones	3.231	3.188	43	1,3%
Atur registrat, població jove (16 a 29 a.)	895	982	-87	-8,9%
Atur registrat estrangers	893	833	60	7,2%
Atur registrat, homes estrangers	382	356	26	7,3%
Atur registrat, dones estrangeres	511	477	34	7,1%
Atur registrat, població jove (16 a 29 a.) estrangera	146	137	9	6,6%
Atur registrat sector primari	21	22	-1	-4,5%
Atur registrat indústria	653	630	23	3,7%
Atur registrat construcció	401	410	-9	-2,2%
Atur registrat serveis	4.112	4.182	-70	-1,7%
Atur registrat busquen 1a ocupació	390	314	76	24,2%
Atur registrat estrangers, sector primari	9	10	-1	-10,0%
Atur registrat estrangers, indústria	51	53	-2	-3,8%
Atur registrat estrangers, construcció	94	98	-4	-4,1%
Atur registrat estrangers, serveis	547	497	50	10,1%
Atur registrat estrangers, busquen 1a ocupació	192	175	17	9,7%

Font: elaboració pròpia a partir de dades del Departament de Treball de la Generalitat de Catalunya

L'atur s'ha reduït de 101 persones durant el mes de maig

Durant el mes de maig el nombre total de persones en situació d'atur registrat s'ha reduït de 101, 39 homes i 62 dones. L'atur també s'ha reduït entre la població jove, d'entre 16 i 29 anys, concretament de 60 persones.

Entre la població estrangera l'atur ha variat molt poc, i hi ha 7 persones aturades menys que fa un mes. L'atur s'ha reduït gairebé en exclusiva al sector serveis, mentre que a la resta de sectors pràcticament no hi ha hagut variacions.

Atur registrat, evolució mensual	Maig 2021	Abril 2021	Variació mensual	
			Absoluta	Relativa
Atur registrat	5.577	5.678	-101	-1,8%
Atur registrat de llarga durada (més de 2 anys)	1.488	1.466	22	1,5%
Atur registrat, homes	2.346	2.385	-39	-1,6%
Atur registrat, dones	3.231	3.293	-62	-1,9%
Atur registrat, població jove (16 a 29 a.)	895	955	-60	-6,3%
Atur registrat estrangers	893	900	-7	-0,8%
Atur registrat, homes estrangers	382	372	10	2,7%
Atur registrat, dones estrangeres	511	528	-17	-3,2%
Atur registrat, població jove (16 a 29 a.) estrangera	146	150	-4	-2,7%
Atur registrat sector primari	21	19	2	10,5%
Atur registrat indústria	653	652	1	0,2%
Atur registrat construcció	401	394	7	1,8%
Atur registrat serveis	4.112	4.223	-111	-2,6%
Atur registrat busquen 1a ocupació	390	390	0	0,0%
Atur registrat estrangers, sector primari	9	9	0	0,0%
Atur registrat estrangers, indústria	51	51	0	0,0%
Atur registrat estrangers, construcció	94	96	-2	-2,1%
Atur registrat estrangers, serveis	547	556	-9	-1,6%
Atur registrat estrangers, busquen 1a ocupació	192	188	4	2,1%

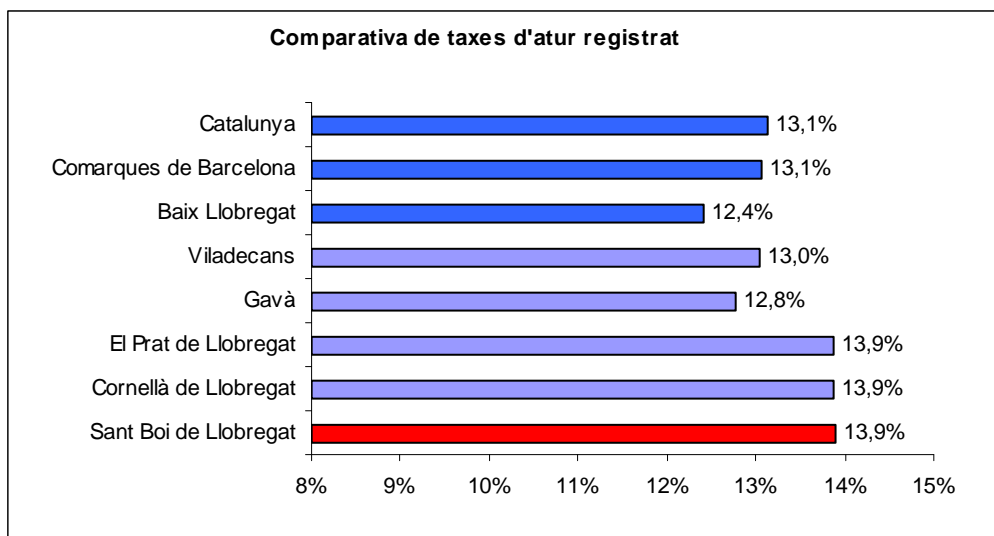
Font: elaboració pròpia a partir de dades del Departament de Treball de la Generalitat de Catalunya

Descens generalitzat de l'atur al nostre entorn

La taxa d'atur registrat va baixar durant el maig a tots els municipis del nostre entorn, així com al conjunt del Baix Llobregat, demarcació de Barcelona i Catalunya.

A Catalunya i el Baix Llobregat la taxa d'atur registrat va reduir-se de quatre dècimes, per tres al conjunt de la demarcació de Barcelona. Als municipis del nostre entorn geogràfic més immediat, les variacions oscil·len entre els -0,2 punts a Cornellà i El Prat fins als -0,4 punts a Viladecans.

COMPARATIVA	Atur registrat	Població activa registrada	Taxa d'atur registral	Taxa d'atur ABRIL	Variació mes anterior
Sant Boi de Llobregat	5.577	40.104	13,9%	14,2%	-0,3
Cornellà de Llobregat	6.016	43.362	13,9%	14,1%	-0,2
El Prat de Llobregat	4.240	30.575	13,9%	14,1%	-0,2
Gavà	2.736	21.405	12,8%	13,1%	-0,3
Viladecans	4.172	31.992	13,0%	13,4%	-0,4
Baix Llobregat	48.366	389.603	12,4%	12,8%	-0,4
Comarques de Barcelona	352.767	2.699.256	13,1%	13,4%	-0,3
Catalunya	481.817	3.669.844	13,1%	13,5%	-0,4



Font: elaboració pròpia a partir de dades del Departament de Treball de la Generalitat de Catalunya, Programa Hermes de la Diputació de Barcelona i web de l'Institut d'Estadística de Catalunya