



AJUNTAMENT DE SANT BOI DE LLOBREGAT



BUTLLETÍ ESTADÍSTIC DE SANT BOI

Atur registrat

Juliol 2021

OBSERVATORI DE LA CIUTAT

CONTINGUTS

Taxa d'atur registrat. Resum de dades.....	3
La taxa d'atur registrat torna a baixar un punt per segon mes consecutiu	
Variació interanual de l'atur.....	4
Actualment hi ha 625 persones aturades menys que fa un any	
Variació mensual de l'atur.....	5
La reducció de l'atur durant el juliol ha estat de 409 persones	
Comparativa de la taxa d'atur amb el nostre entorn geogràfic.....	6
Nova reducció important de l'atur al nostre entorn per segon mes consecutiu	

Ajuntament de Sant Boi de Llobregat

**Unitat d'Assistència a la
Planificació i l'Avaluació**

Plaça de l'Ajuntament, 1
08830 Sant Boi de Llobregat
Tel. 93 635 12 00

planific@santboi.cat
<http://observatori.santboi.cat>

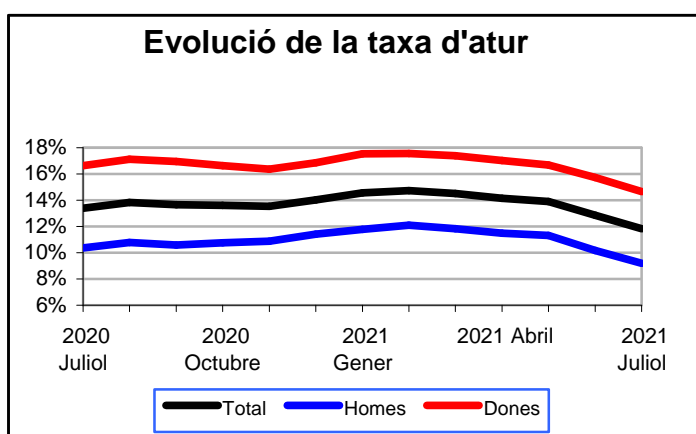
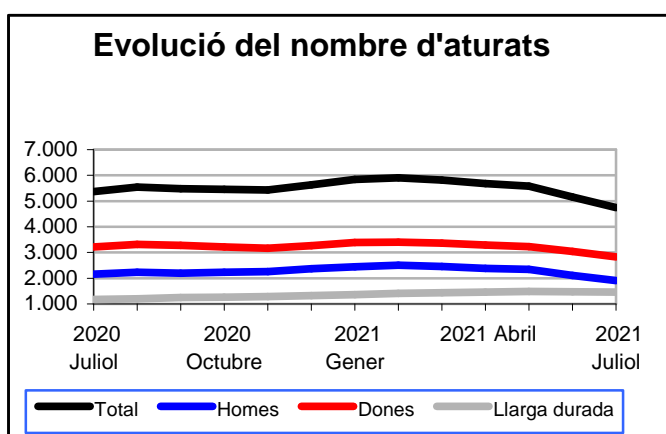
La taxa d'atur registrat torna a baixar un punt per segon mes consecutiu

Tal i com va passar al mes de juny, la taxa d'atur registrat a Sant Boi va patir una forta davallada durant el juliol, concretament d'un punt percentual, el que la situa a nivells que no veiem des d'abans del març del 2020, quan va començar la crisi provocada per l'alerta sanitària de la covid-19.

Tot i que tradicionalment els mesos d'estiu presenten una evolució positiva de les dades d'atur registrat, enguany el descens habitual d'aquestes dates ha estat encara més important que en anys anteriors, i en tan sols dos mesos la taxa s'ha reduït de dos punts percentuals, passant del 13,7% que es registrava al maig fins l'actual 11,7%.

En relació a un any abans, la taxa d'atur és 1,6 punts inferior a la llavors registrada. El descens de l'atur ha afavorit tant homes com dones, que durant el juliol han vist en tots dos casos com la taxa d'atur també es reduïa d'un punt, encara que el diferencial d'atur entre homes i dones segueix molt alt, la taxa d'atur femenina és 5,4 punts per sobre de la masculina.

TAXES D'ATUR REGISTRAT	Juliol 2021	Juny 2021	Juliol 2020
	% sobre total d'actius		
Taxa d'atur	11,7%	12,7%	13,3%
Taxa d'atur masculí	9,1%	10,1%	10,3%
Taxa d'atur femení	14,5%	15,5%	16,4%
	% sobre total d'aturats		
Aturats de llarga durada (més de dos anys)	30,8%	28,5%	21,9%



Font: elaboració pròpia a partir de dades del Departament de Treball de la Generalitat de Catalunya, Programa Hermes de la Diputació de Barcelona i web de l'Institut d'Estadística de Catalunya

Actualment hi ha 625 persones aturades menys que fa un any

La important reducció del nombre de persones en situació d'atur registrat a Sant Boi durant els darrers dos mesos ha fet que la xifra total segueixi per sota de la registrada fa un any, quan hi havia 5.371 persones aturades, davant les actuals 4.746. De fet és el primer cop des del març del 2020 que el nombre total es situa per sota de les 5.000 persones.

Durant els darrers dotze mesos l'atur s'ha reduït un 11,2% entre els homes, i un 11,9% entre les dones. Entre els joves menors de 30 anys, la reducció ha estat molt més important, concretament del 26,5%. Per sectors productius, també s'ha reduït a tots ells, en termes relatius a on més, a la construcció, però en termes absoluts és el sector serveis el que més redueix el nombre de persones aturades, concretament 453 persones d'aquest sector menys que les que hi havia fa un any. Cal recordar que aquest sector ocupa més de tres quartes parts del total de població ocupada, i per tant sempre sol ser el que més importància numèrica té en termes absoluts.

Atur registrat, evolució interanual	Juliol 2021	Juliol 2020	Variació interanual	
			Absoluta	Relativa
Atur registrat	4.746	5.371	-625	-11,6%
Atur registrat de llarga durada (més de 2 anys)	1.461	1.175	286	24,3%
Atur registrat, homes	1.910	2.152	-242	-11,2%
Atur registrat, dones	2.836	3.219	-383	-11,9%
Atur registrat, població jove (16 a 29 a.)	672	914	-242	-26,5%
Atur registrat estrangers	636	835	-199	-23,8%
Atur registrat, homes estrangers	275	333	-58	-17,4%
Atur registrat, dones estrangeres	361	502	-141	-28,1%
Atur registrat, població jove (16 a 29 a.) estrangera	86	128	-42	-32,8%
Atur registrat sector primari	20	23	-3	-13,0%
Atur registrat indústria	564	612	-48	-7,8%
Atur registrat construcció	339	390	-51	-13,1%
Atur registrat serveis	3.547	4.000	-453	-11,3%
Atur registrat busquen 1a ocupació	276	346	-70	-20,2%
Atur registrat estrangers, sector primari	8	11	-3	-27,3%
Atur registrat estrangers, indústria	31	52	-21	-40,4%
Atur registrat estrangers, construcció	74	88	-14	-15,9%
Atur registrat estrangers, serveis	409	496	-87	-17,5%
Atur registrat estrangers, busquen 1a ocupació	114	188	-74	-39,4%

Font: elaboració pròpia a partir de dades del Departament de Treball de la Generalitat de Catalunya

La reducció de l'atur durant el juliol ha estat de 409 persones

Durant el mes de juliol la xifra de persones aturades s'ha reduït per sota de les 5.000, fet que no es donava des del març del 2020, just abans de declarar-se l'estat d'alarma per la crisi sanitària i el consegüent alentiment de l'activitat econòmica.

El nombre de dones i homes aturats s'ha reduït de manera semblant, al voltant de les 200 persones, encara que en termes relatius la reducció de l'atur ha estat més important entre els homes que entre les dones, ja que hi ha ha gairebé 1.000 dones aturades més que homes.

El sector serveis és el que més persones treu de l'atur, concretament 273, el que representa aproximadament dues tercers parts de la reducció total de la xifra de persones aturades.

Atur registrat, evolució mensual	Juliol 2021	Juny 2021	Variació mensual	
			Absoluta	Relativa
Atur registrat	4.746	5.155	-409	-7,9%
Atur registrat de llarga durada (més de 2 anys)	1.461	1.468	-7	-0,5%
Atur registrat, homes	1.910	2.112	-202	-9,6%
Atur registrat, dones	2.836	3.043	-207	-6,8%
Atur registrat, població jove (16 a 29 a.)	672	783	-111	-14,2%
Atur registrat estrangers	636	760	-124	-16,3%
Atur registrat, homes estrangers	275	315	-40	-12,7%
Atur registrat, dones estrangeres	361	445	-84	-18,9%
Atur registrat, població jove (16 a 29 a.) estrangera	86	113	-27	-23,9%
Atur registrat sector primari	20	18	2	11,1%
Atur registrat indústria	564	611	-47	-7,7%
Atur registrat construcció	339	350	-11	-3,1%
Atur registrat serveis	3.547	3.820	-273	-7,1%
Atur registrat busquen 1a ocupació	276	356	-80	-22,5%
Atur registrat estrangers, sector primari	8	8	0	0,0%
Atur registrat estrangers, indústria	31	39	-8	-20,5%
Atur registrat estrangers, construcció	74	74	0	0,0%
Atur registrat estrangers, serveis	409	476	-67	-14,1%
Atur registrat estrangers, busquen 1a ocupació	114	163	-49	-30,1%

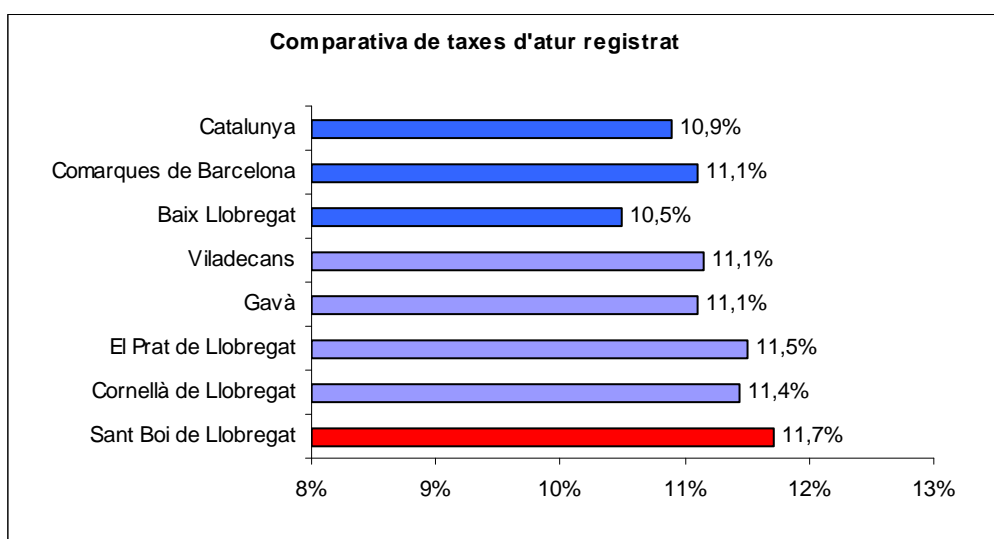
Font: elaboració pròpia a partir de dades del Departament de Treball de la Generalitat de Catalunya

Nova reducció important de l'atur al nostre entorn per segon mes consecutiu

La taxa d'atur tant al conjunt de Catalunya, com al Baix Llobregat, i com a la demarcació de Barcelona, va reduir-se d'un punt durant el juliol, la mateixa reducció que la registrada a Sant Boi.

A alguns municipis del nostre entorn geogràfic més immediat, com Cornellà, El Prat o Viladecans, la reducció de la taxa d'atur registrat encara va ser superior a un punt.

COMPARATIVA	Atur registrat	Població activa registrada	Taxa d'atur registrat	Taxa d'atur JUNY	Variació mes anterior
Sant Boi de Llobregat	4.746	40.497	11,7%	12,7%	-1,0
Cornellà de Llobregat	5.007	43.783	11,4%	12,8%	-1,4
El Prat de Llobregat	3.494	30.378	11,5%	12,8%	-1,3
Gavà	2.363	21.275	11,1%	12,1%	-1,0
Viladecans	3.598	32.285	11,1%	12,2%	-1,1
Baix Llobregat	41.297	393.788	10,5%	11,5%	-1,0
Comarques de Barcelona	302.378	2.723.123	11,1%	12,1%	-1,0
Catalunya	408.314	3.746.000	10,9%	11,9%	-1,0



Font: elaboració pròpia a partir de dades del Departament de Treball de la Generalitat de Catalunya, Programa Hermes de la Diputació de Barcelona i web de l'Institut d'Estadística de Catalunya