



AJUNTAMENT DE SANT BOI DE LLOBREGAT



BUTLLETÍ ESTADÍSTIC DE SANT BOI

Atur registrat

Octubre 2021

OBSERVATORI DE LA CIUTAT

CONTINGUTS

Taxa d'atur registrat. Resum de dades.....	3
L'atur es manté estable durant el mes d'octubre	
Variació interanual de l'atur.....	4
Actualment hi ha un 20% de persones aturades menys que fa un any	
Variació mensual de l'atur.....	5
L'atur s'ha reduït de 31 persones durant l'octubre	
Comparativa de la taxa d'atur amb el nostre entorn geogràfic.....	6
La taxa d'atur registrat no varia en relació al setembre al nostre entorn	

Ajuntament de Sant Boi de Llobregat

**Unitat d'Assistència a la
Planificació i l'Avaluació**

Plaça de l'Ajuntament, 1
08830 Sant Boi de Llobregat
Tel. 93 635 12 00

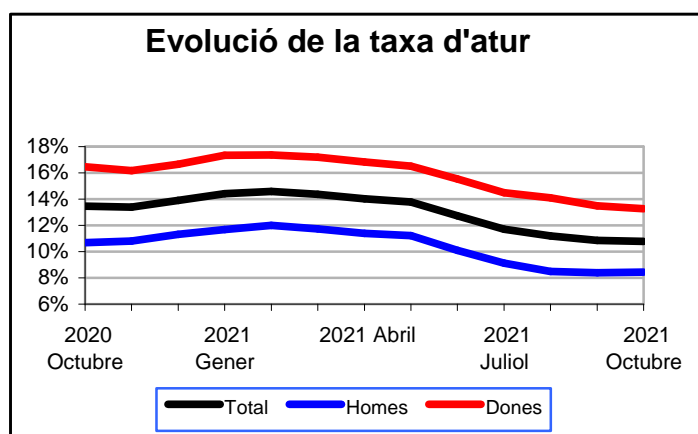
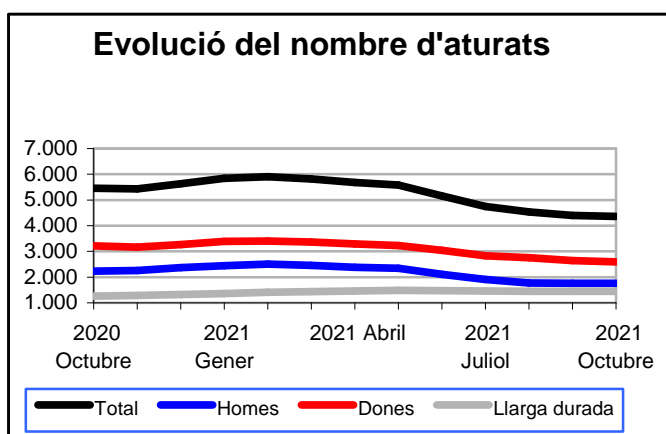
planific@santboi.cat
<http://observatori.santboi.cat>

L'atur es manté estable durant el mes d'octubre

Tot i que tradicionalment octubre és un mes en què sol augmentar la taxa d'atur, enguany no ha patit variacions, i es manté al 10,8% que es registrava al setembre.

Actualment la taxa d'atur registrat és 2,7 punts per sota del que era fa un any, quan era del 13,5%. Durant el darrer mes, la taxa d'atur no ha patit variacions entre els homes, però s'ha reduït de dues dècimes entre les dones. Malgrat això, la taxa d'atur femenina és gairebé 5 punts superior a la masculina.

TAXES D'ATUR REGISTRAT	Octubre 2021	Setembre 2021	Octubre 2020
	% sobre total d'actius		
Taxa d'atur	10,8%	10,8%	13,5%
Taxa d'atur masculí	8,4%	8,4%	10,7%
Taxa d'atur femení	13,3%	13,5%	16,5%
	% sobre total d'aturats		
Aturats de llarga durada (més de dos anys)	33,2%	33,0%	23,0%



Font: elaboració pròpia a partir de dades del Departament de Treball de la Generalitat de Catalunya, Programa Hermes de la Diputació de Barcelona i web de l'Institut d'Estadística de Catalunya

Actualment hi ha un 20% de persones aturades menys que fa un any

A la finalització del mes d'octubre el total de persones en situació d'atur registrat a Sant Boi era de 4.362, 1.092 menys que les que hi havia un any abans, o el que és el mateix en termes relatius, l'atur s'ha reduït un 20% durant els darrers dotze mesos.

L'evolució del nombre d'aturats és positiva per a tots els col·lectius i sectors productius. La reducció de l'atur registrat durant el darrer anys volta el 20% tant per a homes com per a dones, però arriba al 40% entre els menors de 30 anys. Cal dir, però, que l'atur registrat no és una bona mesura de l'atur juvenil, ja que bona part dels joves aturats, quan no tenen dret a prestació per desocupació, no s'inscriuen a les Oficines de Treball i per tant no apareixen a aquest registre. Tot i això, un 40% de descens al nombre d'aturats registrats joves és una dada prou significativa.

Per sectors, l'atur registrat baixa de manera important a tots els sectors, amb descensos entre el 15 i el 20% a cadascun d'ells. En termes absoluts, el descens de l'atur cal imputar-lo principalment a la indústria i sobretot als serveis.

Atur registrat, evolució interanual	Octubre 2021	Octubre 2020	Variació interanual	
			Absoluta	Relativa
Atur registrat	4.362	5.454	-1.092	-20,0%
Atur registrat de llarga durada (més de 2 anys)	1.448	1.256	192	15,3%
Atur registrat, homes	1.765	2.233	-468	-21,0%
Atur registrat, dones	2.597	3.221	-624	-19,4%
Atur registrat, població jove (16 a 29 a.)	557	934	-377	-40,4%
Atur registrat estrangers	587	841	-254	-30,2%
Atur registrat, homes estrangers	260	336	-76	-22,6%
Atur registrat, dones estrangeres	327	505	-178	-35,2%
Atur registrat, població jove (16 a 29 a.) estrangera	77	129	-52	-40,3%
Atur registrat sector primari	21	24	-3	-12,5%
Atur registrat indústria	529	633	-104	-16,4%
Atur registrat construcció	312	386	-74	-19,2%
Atur registrat serveis	3.274	4.022	-748	-18,6%
Atur registrat busquen 1a ocupació	226	389	-163	-41,9%
Atur registrat estrangers, sector primari	10	11	-1	-9,1%
Atur registrat estrangers, indústria	34	52	-18	-34,6%
Atur registrat estrangers, construcció	62	86	-24	-27,9%
Atur registrat estrangers, serveis	387	499	-112	-22,4%
Atur registrat estrangers, busquen 1a ocupació	94	193	-99	-51,3%

Font: elaboració pròpia a partir de dades del Departament de Treball de la Generalitat de Catalunya

L'atur s'ha reduït de 31 persones durant l'octubre

Durant el mes d'octubre la xifra total de persones en situació d'atur registrat ha variat molt poc, concretament un 0,7%. En general, hi ha hagut poques variacions de tots els indicadors referents a l'atur registrat.

L'atur ha augmentat un 0,6% entre els homes, però s'ha reduït un 1,6% entre les dones, i un 1,9% entre els menors de 30 anys. Per sectors, les variacions són molt petites, les més importants, 20 aturats menys a la indústria i 12 menys als serveis.

Atur registrat, evolució mensual	Octubre 2021	Setembre 2021	Variació mensual	
			Absoluta	Relativa
Atur registrat	4.362	4.393	-31	-0,7%
Atur registrat de llarga durada (més de 2 anys)	1.448	1.448	0	0,0%
Atur registrat, homes	1.765	1.754	11	0,6%
Atur registrat, dones	2.597	2.639	-42	-1,6%
Atur registrat, població jove (16 a 29 a.)	557	568	-11	-1,9%
Atur registrat estrangers	587	573	14	2,4%
Atur registrat, homes estrangers	260	253	7	2,8%
Atur registrat, dones estrangeres	327	320	7	2,2%
Atur registrat, població jove (16 a 29 a.) estrangera	77	68	9	13,2%
Atur registrat sector primari	21	21	0	0,0%
Atur registrat indústria	529	549	-20	-3,6%
Atur registrat construcció	312	317	-5	-1,6%
Atur registrat serveis	3.274	3.286	-12	-0,4%
Atur registrat busquen 1a ocupació	226	220	6	2,7%
Atur registrat estrangers, sector primari	10	10	0	0,0%
Atur registrat estrangers, indústria	34	33	1	3,0%
Atur registrat estrangers, construcció	62	68	-6	-8,8%
Atur registrat estrangers, serveis	387	371	16	4,3%
Atur registrat estrangers, busquen 1a ocupació	94	91	3	3,3%

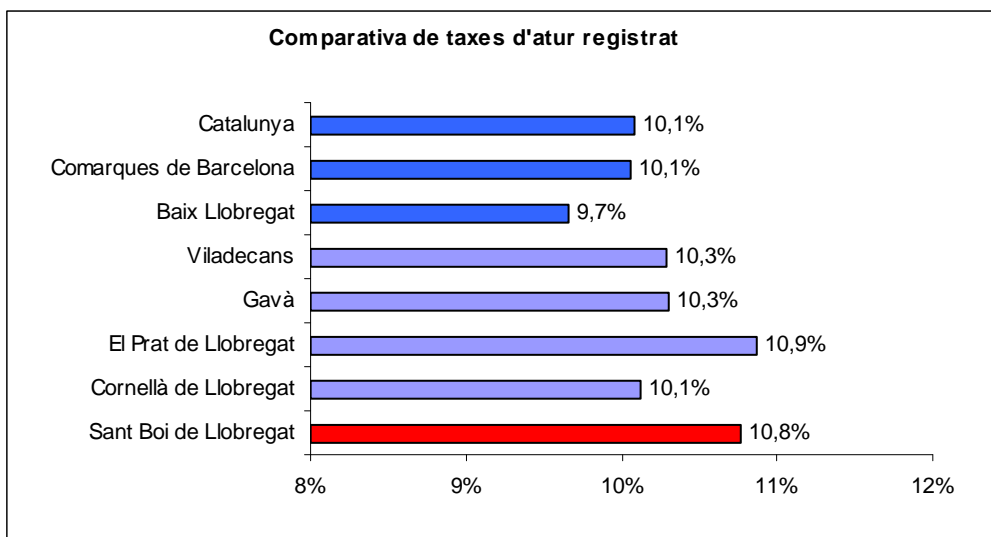
Font: elaboració pròpia a partir de dades del Departament de Treball de la Generalitat de Catalunya

La taxa d'atur registrat no varia en relació al setembre al nostre entorn

Tant al Baix Llobregat, com a la demarcació de Barcelona, com al conjunt de Catalunya, la taxa d'atur registrat no va patir variacions durant l'octubre. Tot i que no es registren descensos significatius, que al mes d'octubre no variï la dada d'atur és una bona dada, ja que tradicionalment aquest és un mes en què l'atur sol augmentar en finalitzar la campanya d'estiu.

Als municipis propers a Sant Boi, la taxa no ha variat ni a Gavà ni a Viladecans, mentre que a El Prat augmenta d'una dècima, i a Cornellà en baixa tres.

COMPARATIVA	Atur registrat	Població activa registrada	Taxa d'atur registral	Taxa d'atur SETEMBRE	Variació mes anterior
Sant Boi de Llobregat	4.362	40.497	10,8%	10,8%	0,0
Cornellà de Llobregat	4.433	43.783	10,1%	10,4%	-0,3
El Prat de Llobregat	3.302	30.378	10,9%	10,8%	0,1
Gavà	2.193	21.275	10,3%	10,3%	0,0
Viladecans	3.324	32.285	10,3%	10,3%	0,0
Baix Llobregat	38.026	393.788	9,7%	9,7%	0,0
Comarques de Barcelona	273.866	2.723.123	10,1%	10,1%	0,0
Catalunya	377.960	3.746.000	10,1%	10,1%	0,0



Font: elaboració pròpia a partir de dades del Departament de Treball de la Generalitat de Catalunya, Programa Hermes de la Diputació de Barcelona i web de l'Institut d'Estadística de Catalunya