



AJUNTAMENT DE SANT BOI DE LLOBREGAT



BUTLLETÍ ESTADÍSTIC DE SANT BOI

Atur registrat

Desembre 2021

OBSERVATORI DE LA CIUTAT

CONTINGUTS

Taxa d'atur registrat. Resum de dades.....	3
Estabilitat al mercat de treball a Sant Boi de Llobregat	
Variació interanual de l'atur.....	4
Recuperació interanual del mercat de treball	
Variació mensual de l'atur.....	5
La taxa d'atur es manté estable	
Comparativa de la taxa d'atur amb el nostre entorn geogràfic.....	6
La taxa d'atur de Sant Boi es situa a 0,4% de la de Catalunya, igual que ara fa un any	

Ajuntament de Sant Boi de Llobregat

**Unitat d'Assistència a la
Planificació i l'Avaluació**

Plaça de l'Ajuntament, 1
08830 Sant Boi de Llobregat
Tel. 93 635 12 00

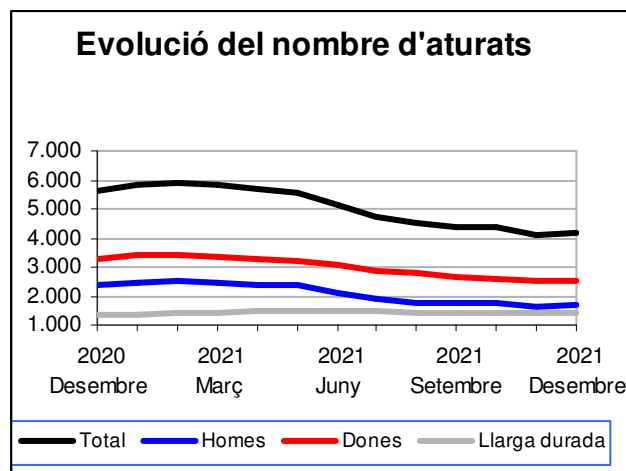
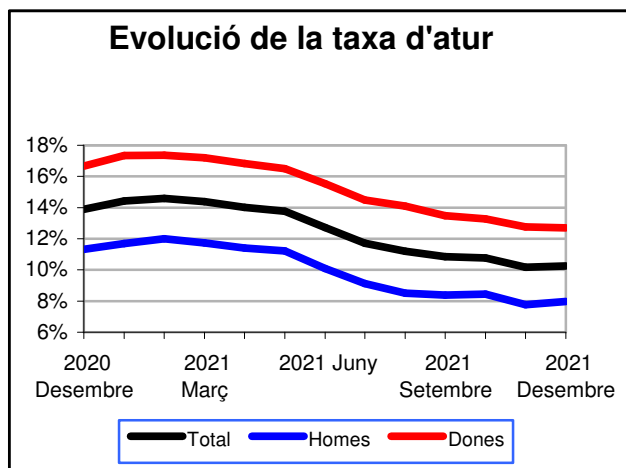
planific@santboi.cat
<http://observatori.santboi.cat>

Estabilitat al mercat de treball a Sant Boi de Llobregat

La taxa d'atur registrat puja un 0,1% amb respecte al mes de novembre i continua la recuperació del mercat de treball.

Tot i el previsible efecte de la sisena onada COVID, les dades del mes de desembre no se'n ressenten i continua la tendència marcada als mesos de octubre i novembre del 2021. La taxa d'atur registrat es situa al 10,3%, un 3,6% més baixa que la de fa un any. L'atur femení continua estant per sobre del dels homes i baixa lleugerament la taxa d'aturats de llarga durada.

TAXES ATUR REGISTRAT	Desembre 2021	Novembre 2021	Desembre 2020
	<i>% sobre total d'actius</i>		
Taxa d'atur	10,3%	10,2%	13,9%
Taxa d'atur masculí	8,0%	7,8%	11,3%
Taxa d'atur femení	12,7%	12,8%	16,7%
	<i>% sobre total d'aturats</i>		
Aturats de llarga durada (més de dos anys)	34,0%	34,7%	23,4%



Font: elaboració pròpia a partir de dades del Departament de Treball de la Generalitat de Catalunya, Programa Hermes de la Diputació de Barcelona i web de l'Institut d'Estadística de Catalunya

Recuperació interanual del mercat de treball

El mercat de treball continua millorant amb respecte a desembre 2020. Totes les dades són positives amb l'excepció de l'atur de llarga de durada que puja un 7,2%

La comparativa interanual continua mostrant dades esperançadores. Espectacular millora del mercat laboral, que ara fa un any tenia una taxa d'atur registrat un 26,2% més alta i 1476 més persones aturades. El número total de persones aturades és de 4152, sent 1413 persones aturades de llarga durada. I és, precisament, aquesta dada la nota preocupant de les dades del mes de desembre 2021. La taxa d'atur en població jove experimenta una millora del 47,2% en comparació amb les dades de desembre 2020.

Atur registrat, evolució interanual	Desembre 2021	Desembre 2020	Variació interanual	
			Absoluta	Relativa
Atur registrat	4.152	5.628	-1.476	-26,2%
Atur registrat de llarga durada (més de 2 anys)	1.413	1.318	95	7,2%
Atur registrat, homes	1.666	2.367	-701	-29,6%
Atur registrat, dones	2.486	3.261	-775	-23,8%
Atur registrat, població jove (16 a 29 a.)	471	892	-421	-47,2%
Atur registrat estrangers	584	886	-302	-34,1%
Atur registrat, homes estrangers	262	371	-109	-29,4%
Atur registrat, dones estrangeres	322	515	-193	-37,5%
Atur registrat, població jove (16 a 29 a.) estrangera	67	126	-59	-46,8%
Atur registrat sector primari	18	21	-3	-14,3%
Atur registrat indústria	526	678	-152	-22,4%
Atur registrat construcció	304	415	-111	-26,7%
Atur registrat serveis	3.088	4.159	-1.071	-25,8%
Atur registrat busquen 1a ocupació	216	355	-139	-39,2%
Atur registrat estrangers, sector primari	8	10	-2	-20,0%
Atur registrat estrangers, indústria	38	58	-20	-34,5%
Atur registrat estrangers, construcció	63	96	-33	-34,4%
Atur registrat estrangers, serveis	376	538	-162	-30,1%
Atur registrat estrangers, busquen 1a ocupació	99	184	-85	-46,2%

Font: elaboració pròpia a partir de dades del Departament de Treball de la Generalitat de Catalunya

La taxa d'atur es manté estable

La variació mensual absoluta mostra que el mes de desembre s'incrementa en 29 persones el nombre d'aturats amb respecte al mes de novembre.

Aquesta variació representa un 0,7% d'increment del nombre d'aturats. Millora l'atur entre els joves amb una variació del 1,3% i entre les dones amb una millora del 0,5%. Tot i que en la comparativa interanual les dades d'aturats de llarga durada són desfavorables, en la comparativa intermensual s'observa una milloria del 1,3%, dada molt favorable donat que 18 persones han deixat de ser aturats de llarga durada.

Atur registrat, evolució mensual	Desembre 2021	Novembre 2021	Variació mensual	
			Absoluta	Relativa
Atur registrat	4.152	4.123	29	0,7%
Atur registrat de llarga durada (més de 2 anys)	1.413	1.431	-18	-1,3%
Atur registrat, homes	1.666	1.624	42	2,6%
Atur registrat, dones	2.486	2.499	-13	-0,5%
Atur registrat, població jove (16 a 29 a.)	471	477	-6	-1,3%
Atur registrat estrangers	584	580	4	0,7%
Atur registrat, homes estrangers	262	257	5	1,9%
Atur registrat, dones estrangeres	322	323	-1	-0,3%
Atur registrat, població jove (16 a 29 a.) estrangera	67	72	-5	-6,9%
Atur registrat sector primari	18	20	-2	-10,0%
Atur registrat indústria	526	507	19	3,7%
Atur registrat construcció	304	303	1	0,3%
Atur registrat serveis	3.088	3.075	13	0,4%
Atur registrat busquen 1a ocupació	216	218	-2	-0,9%
Atur registrat estrangers, sector primari	8	10	-2	-20,0%
Atur registrat estrangers, indústria	38	33	5	15,2%
Atur registrat estrangers, construcció	63	65	-2	-3,1%
Atur registrat estrangers, serveis	376	374	2	0,5%
Atur registrat estrangers, busquen 1a ocupació	99	98	1	1,0%

Font: elaboració pròpia a partir de dades del Departament de Treball de la Generalitat de Catalunya

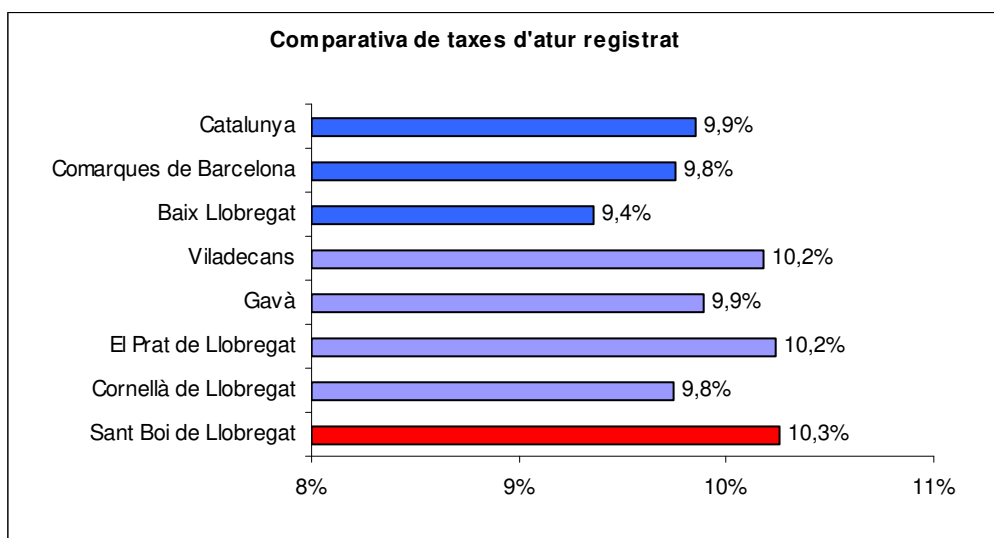
La taxa d'atur de Sant Boi es situa a 0,4% de la de Catalunya, igual que ara fa un any

Les dades a Catalunya són congruents amb les de la província de Barcelona (9,8%). El Baix Llobregat registra una taxa del 9,4%.

L'estabilitat del mercat laboral és la tònica aquest mes de desembre com perfectament indiquen les taxes d'atur tant a Catalunya com a les comarques de Barcelona. Es repeteixen totes taxes amb respecte el mes de novembre. La taxa varia de forma lleugera al nostre entorn immediat; puja de forma molt suau a Sant Boi, Cornellà i Viladecans, i millora de forma subtil a El Prat i Gavà. No obstant, al Baix Llobregat la taxa cau un 0,1% situant-se al 9,4%.

Tot i les bones dades, Sant Boi durant el mes de desembre té la taxa d'atur més alta del seu entorn, això si, no gaire lluny de les de Viladecans i El Prat (10,2%).

COMPARATIVA	Atur registrat	Població activa registrada	Taxa d'atur registral	Taxa d'atur Novembre	Variació mes anterior
Sant Boi de Llobregat	4.152	40.497	10,3%	10,2%	0,1
Cornellà de Llobregat	4.269	43.783	9,8%	9,7%	0,0
El Prat de Llobregat	3.110	30.378	10,2%	10,4%	-0,2
Gavà	2.105	21.275	9,9%	10,0%	-0,1
Viladecans	3.287	32.285	10,2%	10,1%	0,1
Baix Llobregat	36.875	393.788	9,4%	9,3%	0,1
Comarques de Barcelona	265.789	2.723.123	9,8%	9,8%	0,0
Catalunya	369.158	3.746.000	9,9%	9,9%	0,0



Font: elaboració pròpia a partir de dades del Departament de Treball de la Generalitat de Catalunya, Programa Hermes de la Diputació de Barcelona i web de l'Institut d'Estadística de Catalunya